

Nota de prensa

19 de noviembre de 2021

Balanza de pagos de la zona del euro: septiembre de 2021

- En septiembre de 2021, la balanza por [cuenta corriente](#) registró un superávit de 19 mm de euros, frente a los 17 mm de euros del mes anterior.
- En términos acumulados de doce meses, el superávit de la balanza por [cuenta corriente](#) fue de 320 mm de euros (2,7 % del PIB de la zona del euro) en septiembre de 2021, lo que representa un aumento frente a los 172 mm de euros (1,5 %) contabilizados un año antes.
- En la [cuenta financiera](#), en términos acumulados de doce meses hasta septiembre de 2021, los residentes en la zona del euro realizaron adquisiciones netas de valores de inversión de cartera de fuera de la zona por un importe total de 969 mm de euros, y las adquisiciones netas de valores de inversión de cartera de la zona del euro efectuadas por no residentes se cifraron en 91 mm de euros.

Banco Central Europeo

Dirección General de Comunicación, División de Relaciones con los Medios de Comunicación Globales

Sonnemannstrasse 20, 60314 Frankfurt am Main, Alemania

Tel.: +49 69 1344 7455, correo electrónico: media@ecb.europa.eu, sitio web: www.ecb.europa.eu

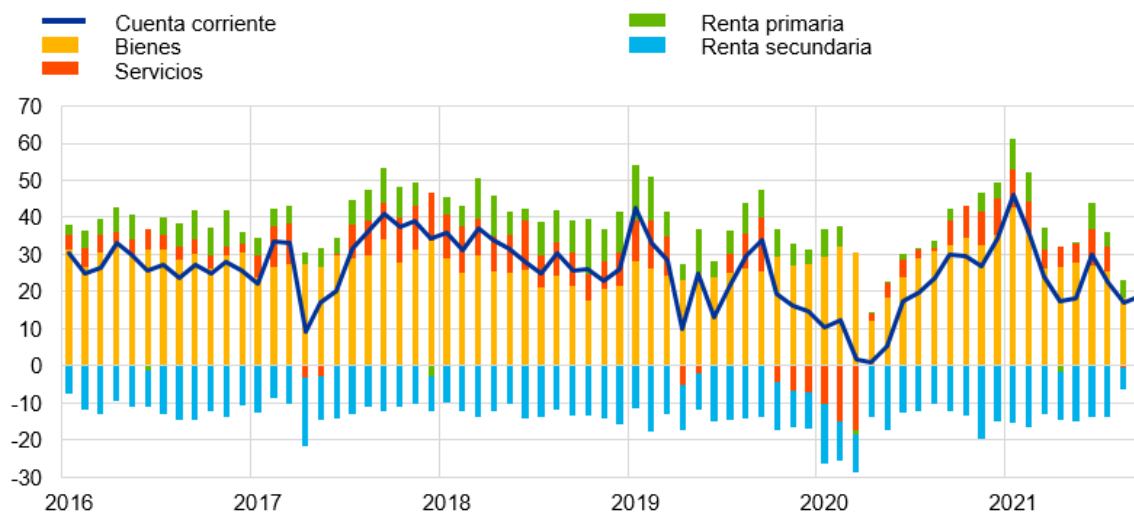
Se permite su reproducción, siempre que se cite la fuente.

Traducción al español: Banco de España.

Gráfico 1

Balanza por cuenta corriente de la zona del euro

(mm de euros, salvo indicación en contrario; datos ajustados por días laborables y desestacionalizados)



Fuente: BCE.

La balanza por *cuenta corriente* de la zona del euro arrojó un superávit de 19 mm de euros en septiembre de 2021, lo que representa un incremento de 2 mm de euros con respecto al mes anterior (gráfico 1 y cuadro 1). Se registraron superávits en las balanzas de *bienes* (16 mm de euros), *servicios* (10 mm de euros) y *renta primaria* (7 mm de euros), que se contrarrestaron, en parte, con el déficit contabilizado en la *renta secundaria* (15 mm de euros).

Banco Central Europeo

Dirección General de Comunicación, División de Relaciones con los Medios de Comunicación Globales
Sonnenmannstrasse 20, 60314 Frankfurt am Main, Alemania
Tel.: +49 69 1344 7455, correo electrónico: media@ecb.europa.eu, sitio web: www.ecb.europa.eu

Se permite su reproducción, siempre que se cite la fuente.
Traducción al español: Banco de España.

Cuadro 1

Balanza por cuenta corriente de la zona del euro

(mm de euros, salvo indicación en contrario; transacciones; datos ajustados por días laborables y desestacionalizados)

		Cifras acumuladas de 12 meses						
		Septiembre 2020 % del PIB		Septiembre 2021 % del PIB		Sep 2020	Ago 2021	Sep 2021
Cuenta corriente	Saldo	172	1,5%	320	2,7%	30	17	19
	Ingresos	4.012	34,9%	4.225	35,8%	328	362	360
	Pagos	3.839	33,4%	3.905	33,1%	298	345	341
Bienes	Saldo	322	2,8%	350	3,0%	33	19	16
	Ingresos (exportaciones)	2.207	19,2%	2.422	20,5%	188	205	207
	Pagos (importaciones)	1.885	16,4%	2.072	17,6%	155	186	190
Servicios	Saldo	-41	-0,4%	88	0,7%	6	-1	10
	Ingresos (exportaciones)	900	7,8%	928	7,9%	70	81	84
	Pagos (importaciones)	941	8,2%	841	7,1%	64	81	74
Renta primaria	Saldo	38	0,3%	53	0,4%	3	5	7
	Ingresos	788	6,9%	744	6,3%	61	58	59
	Pagos	750	6,5%	691	5,9%	58	53	52
Renta secundaria	Saldo	-147	-1,3%	-170	-1,4%	-12	-6	-15
	Ingresos	117	1,0%	131	1,1%	9	19	11
	Pagos	264	2,3%	301	2,6%	22	25	26

Fuente: BCE.

Nota: Pueden producirse discrepancias entre los totales y sus componentes, debido al redondeo.

Datos sobre la balanza por cuenta corriente de la zona del euro

En términos acumulados de doce meses, la balanza por *cuenta corriente* registró un superávit de 320 mm de euros (2,7 % del PIB de la zona del euro) en septiembre de 2021, frente al superávit de 172 mm de euros (1,5 % del PIB de la zona del euro) contabilizado en el mismo mes de 2020. Este aumento estuvo impulsado fundamentalmente por el cambio observado en la balanza de *servicios*, que pasó de registrar un déficit de 41 mm de euros a contabilizar un superávit de 88 mm de euros, así como por el incremento del superávit de las balanzas de *bienes* (de 322 mm de euros a 350 mm de euros) y *renta primaria* (de 38 mm de euros a 53 mm de euros). Esta variación se contrarrestó, en parte, con el mayor déficit de la *renta secundaria* (que aumentó de 147 mm de euros a 170 mm de euros).

Banco Central Europeo

Dirección General de Comunicación, División de Relaciones con los Medios de Comunicación Globales

Sonnemannstrasse 20, 60314 Frankfurt am Main, Alemania

Tel.: +49 69 1344 7455, correo electrónico: media@ecb.europa.eu, sitio web: www.ecb.europa.eu

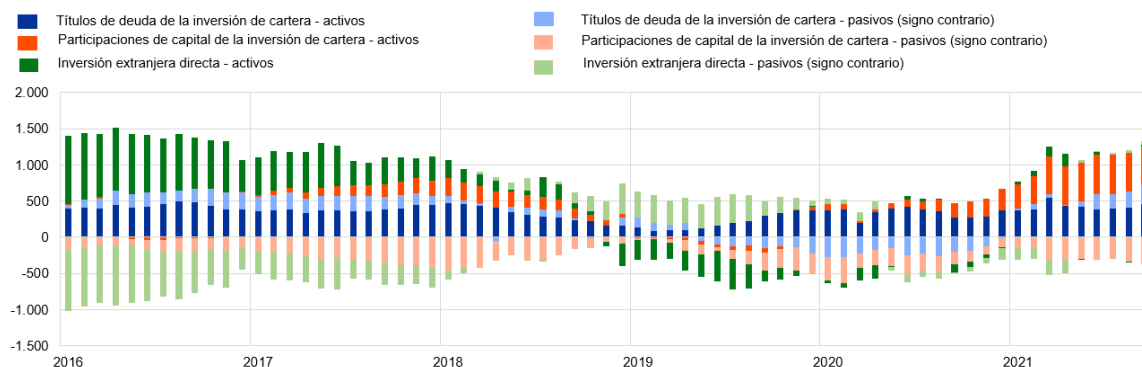
Se permite su reproducción, siempre que se cite la fuente.

Traducción al español: Banco de España.

Gráfico 2

Partidas seleccionadas de la cuenta financiera de la zona del euro

(mm de euros; cifras acumuladas de doce meses)



Fuente: BCE.

Para los activos, una cifra positiva (negativa) indica adquisiciones (ventas) netas de instrumentos de fuera de la zona del euro por parte de inversores de la zona del euro. En los pasivos, una cifra positiva (negativa) indica disminuciones (aumentos) netas de instrumentos de la zona del euro por parte de inversores no residentes en la zona.

En la *inversión directa*, las inversiones netas en activos de fuera de la zona del euro por parte de residentes en la zona ascendieron a 35 mm de euros en septiembre de 2021, frente a unas desinversiones netas por valor de 115 mm de euros en septiembre de 2020, en términos acumulados de doce meses (gráfico 2 y cuadro 2). Las desinversiones netas en activos de la zona del euro realizadas por no residentes se cifraron en 42 mm de euros en septiembre de 2021, tras unas adquisiciones netas por importe de 12 mm de euros en el mismo mes de 2020, también en términos acumulados de doce meses.

En cuanto a la *inversión de cartera*, las *participaciones de capital* de fuera de la zona del euro en manos de residentes en la zona registraron un aumento neto de 516 mm de euros en septiembre de 2021, frente a los 198 mm de euros de septiembre de 2020, en términos acumulados de doce meses. En el mismo período, los *títulos de deuda* de fuera de la zona del euro en poder de residentes en la zona se incrementaron, en términos netos, en 453 mm de euros en septiembre de 2021, frente al aumento de 267 mm de euros contabilizado en el mismo mes del año anterior, también en términos acumulados de doce meses. En los mismos términos, las *participaciones de capital* de la zona del euro en manos de no residentes experimentaron un incremento neto de 372 mm de euros en septiembre de 2021, en comparación con los 172 mm de euros de septiembre de 2020. Durante el mismo período y en términos acumulados de doce meses, los *títulos de deuda* de la zona del euro en poder de no residentes disminuyeron, en términos netos, en 281 mm de euros, frente al aumento neto de 204 mm de euros registrado en septiembre de 2020.

Banco Central Europeo

Dirección General de Comunicación, División de Relaciones con los Medios de Comunicación Globales

Sonnemannstrasse 20, 60314 Frankfurt am Main, Alemania

Tel.: +49 69 1344 7455, correo electrónico: media@ecb.europa.eu, sitio web: www.ecb.europa.eu

Se permite su reproducción, siempre que se cite la fuente.
Traducción al español: Banco de España.

Cuadro 2

Cuenta financiera de la zona del euro

(mm de euros, salvo indicación en contrario; transacciones; datos sin desestacionalizar ni ajustar por días laborables)

	Cifras acumuladas de 12 meses					
	Septiembre 2020			Septiembre 2021		
	Saldo	Activos	Pasivos	Saldo	Activos	Pasivos
Cuenta financiera	168	518	350	373	1.124	751
Inversión directa	-127	-115	12	76	35	-42
Inversión de cartera	90	465	375	878	969	91
Participaciones de capital	26	198	172	144	516	372
Títulos de deuda	63	267	204	734	453	-281
Derivados financieros (neto)	25	25		-7	-7	
Otra inversión	170	132	-38	-704	-3	701
Eurosistema	-46	12	57	-282	17	299
Otras IFM	55	-69	-124	-313	4	317
Administraciones Públicas	27	4	-23	-111	-15	96
Otros sectores residentes	133	185	52	2	-10	-11
Activos de reserva	10	10		130	130	

Fuente: BCE.

Notas: La disminución de los activos y los pasivos se expresa con signo negativo (-). Los derivados financieros netos se contabilizan en los activos. «IFM» corresponde a instituciones financieras monetarias. Pueden producirse discrepancias entre los totales y sus componentes, debido al redondeo.

Datos sobre la cuenta financiera de la zona del euro

Por lo que se refiere a la *otra inversión*, en términos acumulados de doce meses, los residentes en la zona del euro registraron disminuciones netas de activos de fuera de la zona por importe de 3 mm de euros en septiembre de 2021 (frente a unas adquisiciones netas por valor de 132 mm de euros en septiembre de 2020), mientras que el incremento neto de sus pasivos se cifró en 701 mm de euros (frente al descenso neto de 38 mm de euros contabilizado en septiembre de 2020 en los mismos términos).

Banco Central Europeo

Dirección General de Comunicación, División de Relaciones con los Medios de Comunicación Globales

Sonnemannstrasse 20, 60314 Frankfurt am Main, Alemania

Tel.: +49 69 1344 7455, correo electrónico: media@ecb.europa.eu, sitio web: www.ecb.europa.eu

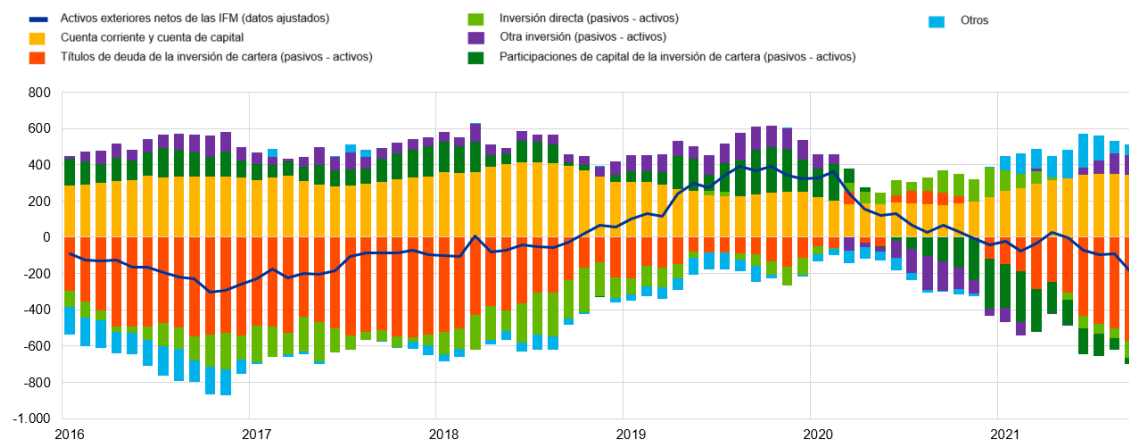
Se permite su reproducción, siempre que se cite la fuente.

Traducción al español: Banco de España.

Gráfico 3

Presentación monetaria de la balanza de pagos

(mm de euros; cifras acumuladas de doce meses)



Fuente: BCE.

Notas: Los activos exteriores netos de las IFM (datos ajustados) incorporan, además de la información recogida en las estadísticas relativas a las partidas del balance consolidado de las IFM, información de balanza de pagos sobre los pasivos a largo plazo de las IFM en manos de no residentes. Las transacciones de la balanza de pagos se refieren únicamente a transacciones de residentes en la zona del euro distintos de IFM. Las transacciones financieras se muestran como pasivos menos activos. «Otros» incluye *derivados financieros* y discrepancias estadísticas.

De acuerdo con la presentación monetaria de la balanza de pagos (gráfico 3), los *activos exteriores netos (datos ajustados)* de las IFM de la zona del euro disminuyeron en 186 mm de euros en septiembre de 2021, en términos acumulados de doce meses. Esta disminución se debió principalmente a las salidas netas de *títulos de deuda de la inversión de cartera* y, en menor medida, de *participaciones de capital de la inversión de cartera* y de *inversión directa* de los sectores distintos de IFM de la zona del euro. Esta dinámica se vio contrarrestada, en parte, por el superávit de las *cuentas corriente y de capital*, y por las entradas netas en forma de *otra inversión* y *otros flujos* de los sectores distintos de IFM de la zona del euro.

En septiembre de 2021, la posición de los *activos de reserva* del Eurosistema se redujo hasta situarse en 1.002,4 mm de euros, frente a los 1.009,4 mm de euros registrados el mes anterior (cuadro 3). Este descenso se debió principalmente a las variaciones negativas de los precios (15,1 mm de euros), que fueron solo parcialmente compensadas por las variaciones positivas de los tipos de cambio (6,7 mm de euros) y las adquisiciones netas de activos (1,5 mm de euros).

Banco Central Europeo

Dirección General de Comunicación, División de Relaciones con los Medios de Comunicación Globales
Sonnemannstrasse 20, 60314 Frankfurt am Main, Alemania
Tel.: +49 69 1344 7455, correo electrónico: media@ecb.europa.eu, sitio web: www.ecb.europa.eu

Se permite su reproducción, siempre que se cite la fuente.
Traducción al español: Banco de España.

Cuadro 3

Activos de reserva de la zona del euro

(mm de euros, saldos vivos a fin de período; flujos durante el período; datos sin desestacionalizar ni ajustar por días laborables)

	Agosto 2021	Septiembre 2021			
	Saldos vivos	Transacciones	Variaciones de los tipos de cambio	Variaciones de los precios de los activos	Saldos vivos
Activos de reserva	1.009,4	1,5	6,7	-15,1	1.002,4
Oro monetario	530,6	0,0	-	-14,6	516,0
Derechos especiales de giro	173,3	1,7	1,9	-	176,8
Posición de reserva en el FMI	31,6	0,0	0,3	-	32,0
Otros activos de reserva	273,9	-0,2	4,4	-0,5	277,6

Fuente: BCE.

Nota: «Otros activos de reserva» incluye efectivo y depósitos, valores, derivados financieros (neto) y otros activos.

Datos sobre los activos de reserva de la zona del euro

Revisiones de los datos

Esta nota de prensa incorpora revisiones de los datos correspondientes a julio y a agosto de 2021, que no han alterado de forma significativa las cifras publicadas con anterioridad.

Próximas notas de prensa:

- Balanza de pagos mensual: 20 de diciembre de 2021 (datos de referencia hasta octubre de 2021).
- Balanza de pagos trimestral y posición de inversión internacional: 11 de enero de 2022 (datos de referencia hasta el tercer trimestre de 2021).

Persona de contacto para consultas de los medios de comunicación: [Philippe Rispal](#),
tel.: +49 69 1344 5482.

Notas

- Los datos relativos a la cuenta corriente están desestacionalizados y ajustados por días laborables, salvo indicación en contrario, mientras que los referidos a las cuentas de capital y financiera son datos sin desestacionalizar ni ajustar por días laborables.
- Los hipervínculos que figuran en esta nota de prensa llevan a datos que pueden cambiar posteriormente debido a las revisiones.

Banco Central Europeo

Dirección General de Comunicación, División de Relaciones con los Medios de Comunicación Globales
Sonnenmannstrasse 20, 60314 Frankfurt am Main, Alemania
Tel.: +49 69 1344 7455, correo electrónico: media@ecb.europa.eu, sitio web: www.ecb.europa.eu

Se permite su reproducción, siempre que se cite la fuente.
Traducción al español: Banco de España.