



BANCO CENTRAL EUROPEO
EUROSISTEMA

Nota de prensa estadística

18 de noviembre de 2021

Estadísticas de fondos de inversión de la zona del euro: tercer trimestre de 2021

- En el tercer trimestre de 2021, el saldo vivo de las [participaciones emitidas por fondos de inversión](#) distintos de los fondos del mercado monetario aumentó hasta situarse en 15.547 mm de euros, 284 mm de euros más que en el trimestre anterior.
- Las [emisiones netas](#) del trimestre ascendieron a 177 mm de euros, con suscripciones por importe de 1.047 mm de euros y reembolsos por valor de 870 mm de euros.
- El saldo vivo de las [participaciones emitidas por los fondos del mercado monetario](#) fue de 1.340 mm de euros, prácticamente sin variación con respecto al trimestre precedente.

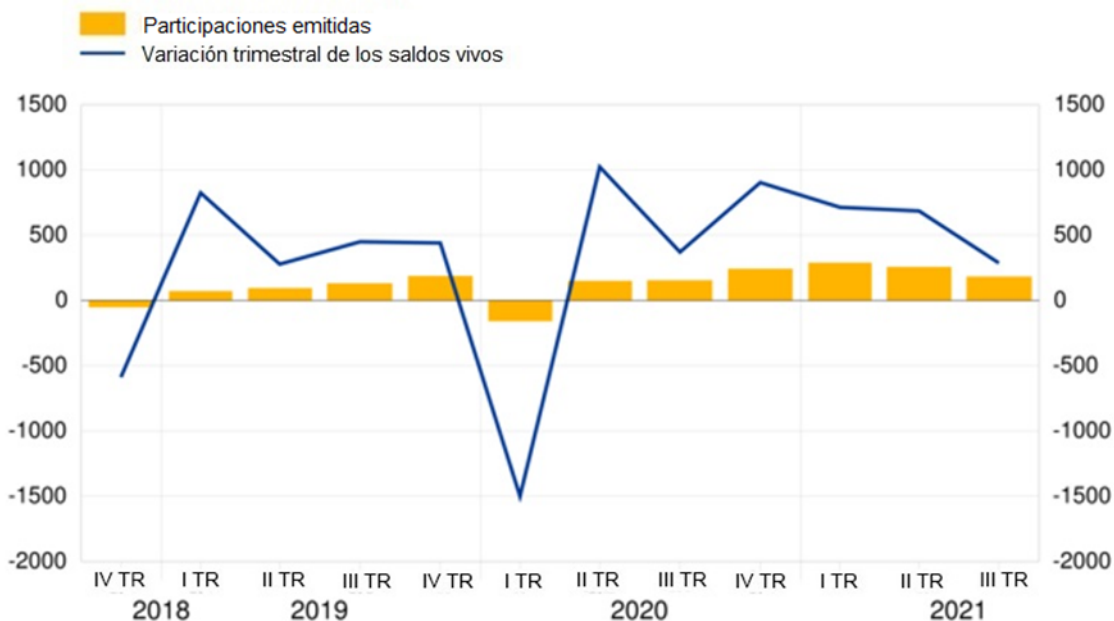
Banco Central Europeo
Dirección General de Estadística
Sonnemannstrasse 20, 60314 Frankfurt am Main, Alemania
[Solicitud de información estadística](#), sitio web: www.ecb.europa.eu

Se permite su reproducción, siempre que se cite la fuente.
Traducción al español: Banco de España.

Gráfico 1

Participaciones emitidas por fondos de inversión distintos de los fondos del mercado monetario

(mm de euros; sin desestacionalizar)



[Datos sobre participaciones emitidas por fondos de inversión distintos de los fondos del mercado monetario](#)

En el tercer trimestre de 2021, el saldo vivo de las [participaciones emitidas por fondos de inversión](#) distintos de los fondos del mercado monetario se situó en 15.547 mm de euros, 284 mm de euros por encima del nivel registrado en el segundo trimestre (véase gráfico 1). Durante ese período, las emisiones netas se cifraron en 177 mm de euros, con suscripciones por importe de 1.047 mm de euros y reembolsos por valor de 870 mm de euros (véase gráfico 2). La tasa de crecimiento interanual de las participaciones emitidas por fondos de inversión distintos de los fondos del mercado monetario, calculada sobre la base de las operaciones financieras, fue del 7,7% en el tercer trimestre de 2021.

Banco Central Europeo

Dirección General de Estadística
Sonnemannstrasse 20, 60314 Frankfurt am Main, Alemania
[Solicitud de información estadística](#), sitio web: www.ecb.europa.eu

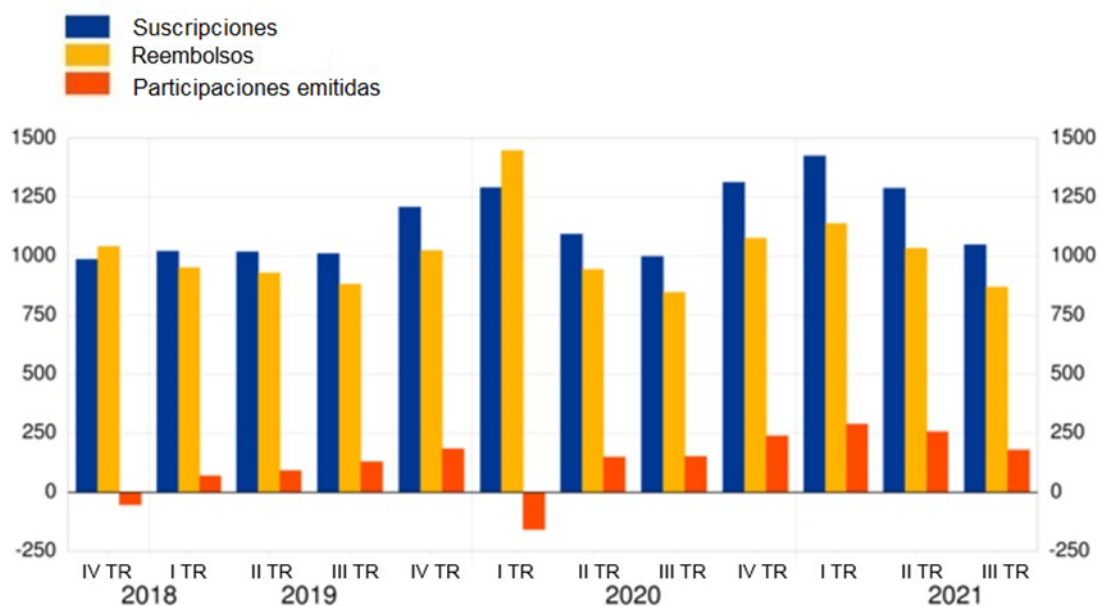
Se permite su reproducción, siempre que se cite la fuente.

Traducción al español: Banco de España.

Gráfico 2

Suscripciones y reembolsos de participaciones de fondos de inversión distintos de los fondos del mercado monetario

(mm de euros; sin desestacionalizar)



[Datos sobre suscripciones y reembolsos de participaciones de fondos de inversión distintos de los fondos del mercado monetario](#)

Por lo que se refiere al [tipo de fondo de inversión](#), las emisiones netas de participaciones de fondos mixtos ascendieron a 73 mm de euros en el tercer trimestre de 2021 (véase gráfico 3). En el caso de los fondos de renta fija, las emisiones netas se cifraron en 64 mm de euros, y las emisiones netas de los fondos de renta variable se situaron en 46 mm de euros, mientras que los reembolsos de fondos inmobiliarios, de inversión libre (*hedge funds*) y otros fondos ascendieron conjuntamente a 6 mm de euros.

Banco Central Europeo

Dirección General de Estadística
Sonnemannstrasse 20, 60314 Frankfurt am Main, Alemania
[Solicitud de información estadística](#), sitio web: www.ecb.europa.eu

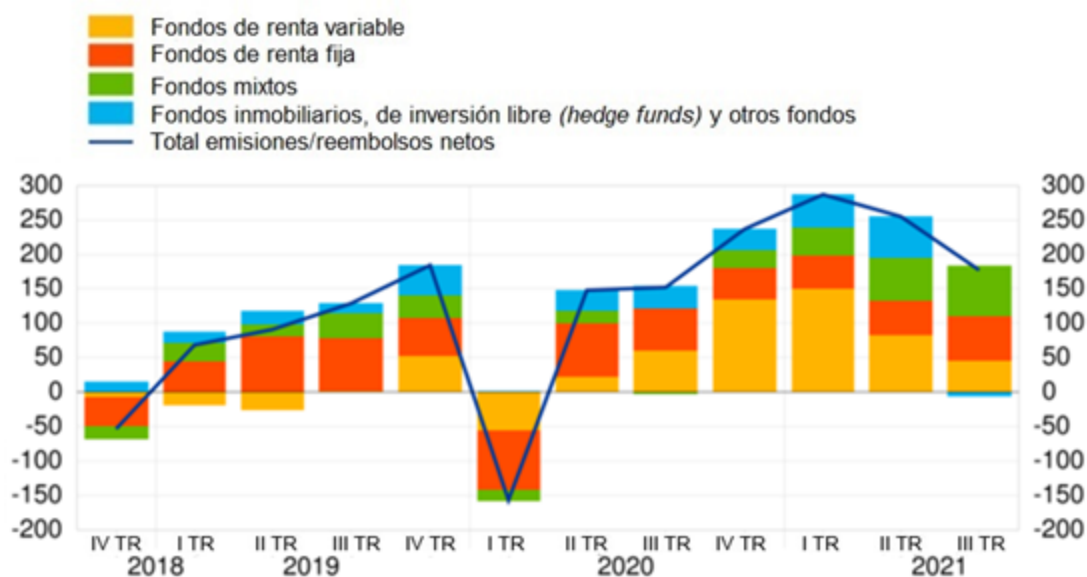
Se permite su reproducción, siempre que se cite la fuente.

Traducción al español: Banco de España.

Gráfico 3

Participaciones emitidas por tipo de fondo de inversión distinto de los fondos del mercado monetario

(mm de euros; sin desestacionalizar)



[Datos sobre las participaciones emitidas por tipo de fondo de inversión distinto de los fondos del mercado monetario](#)

Los **fondos de inversión cotizados** (ETF), que se presentan como una categoría separada en el total de fondos de inversión (véase el anexo a continuación), registraron emisiones netas por importe de 35 mm de euros en el tercer trimestre de 2021. El saldo vivo de las participaciones emitidas por estos fondos se situó en 1.207 mm de euros.

Por lo que respecta a los **activos de los fondos de inversión distintos de los fondos del mercado monetario**, las compras netas de **valores representativos de deuda** ascendieron a 85 mm de euros en el tercer trimestre de 2021 (véase gráfico 4). Las compras netas de **participaciones en fondos de inversión** se cifraron en 52 mm de euros, mientras que las de **participaciones en el capital** alcanzaron los 48 mm de euros.

Banco Central Europeo

Dirección General de Estadística
Sonnemannstrasse 20, 60314 Frankfurt am Main, Alemania
[Solicitud de información estadística](#), sitio web: www.ecb.europa.eu

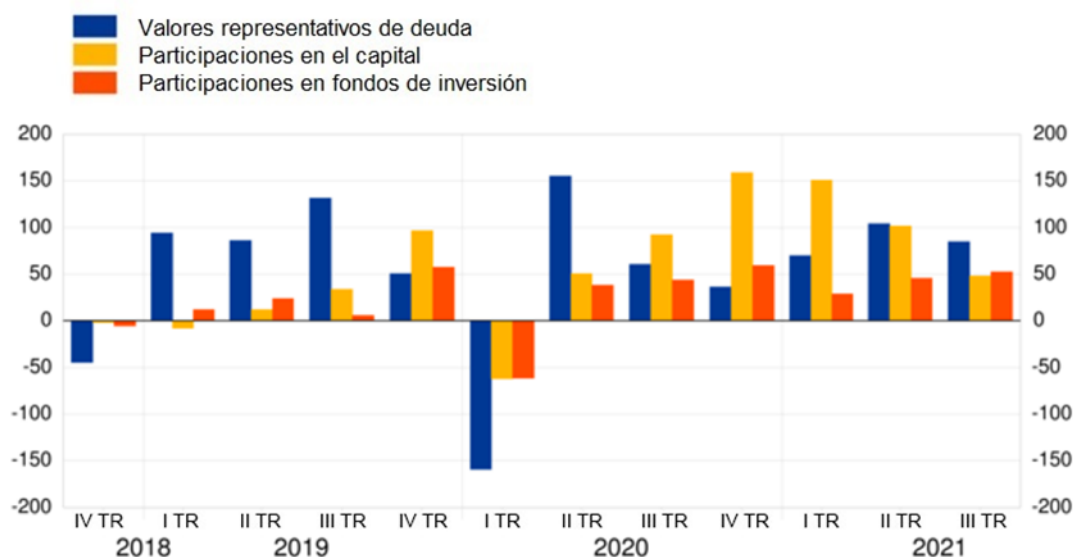
Se permite su reproducción, siempre que se cite la fuente.

Traducción al español: Banco de España.

Gráfico 4

Tenencias de los fondos de inversión distintos de los fondos del mercado monetario, por tipo de instrumento

(operaciones trimestrales en mm de euros; sin desestacionalizar)



[Datos sobre tenencias de los fondos de inversión distintos de los fondos del mercado monetario, por tipo de instrumento](#)

El saldo vivo de las [participaciones emitidas por fondos del mercado monetario](#) se situó 1 mm de euros por debajo del nivel registrado en el segundo trimestre. Este descenso se debió a los 12 mm de euros de reembolsos de participaciones, que se vieron parcialmente compensados por los 11 mm de euros de otras variaciones (incluidas variaciones de los precios). La tasa de crecimiento interanual de las participaciones emitidas por los fondos del mercado monetario, calculada sobre la base de las operaciones financieras, fue del $-4,9\%$ en el tercer trimestre de 2021.

Por lo que respecta a los **activos de los fondos del mercado monetario**, la tasa de crecimiento interanual de las tenencias de [valores representativos de deuda](#) se situó en el $-0,8\%$ en el tercer trimestre de 2021, y las ventas netas totales ascendieron a 20 mm de euros, lo que reflejó compras netas por valor de 12 mm de euros de valores de este tipo emitidos por residentes en la zona del euro y ventas netas por importe de 32 mm de euros de valores representativos de deuda emitidos por no

Banco Central Europeo

Dirección General de Estadística
Sonnemannstrasse 20, 60314 Frankfurt am Main, Alemania
[Solicitud de información estadística](#), sitio web: www.ecb.europa.eu

Se permite su reproducción, siempre que se cite la fuente.

Traducción al español: Banco de España.

residentes en la zona. En el caso de los [depósitos y préstamos](#), la tasa de crecimiento interanual fue del -16,7% y las operaciones financieras durante el tercer trimestre de 2021 se cifraron en -4 mm de euros.

Statistical Data Warehouse:

[Todas las series históricas de los fondos del mercado monetario](#)

[Todas las series históricas de los fondos de inversión distintos de los fondos del mercado monetario](#)

Para realizar cualquier consulta, utilice el formulario de [solicitud de información estadística](#) (en inglés).

Notas:

- Los fondos del mercado monetario se presentan por separado en esta nota de prensa, dado que en el marco estadístico europeo se clasifican en el sector de instituciones financieras monetarias.
- Los hipervínculos que figuran en el texto principal de la nota de prensa estadística y en el cuadro (en inglés) del anexo llevan a datos que posteriormente pueden cambiar debido a las revisiones. Las cifras que aparecen en el cuadro del anexo muestran los datos en el momento de publicación de esta nota.