



BANCO CENTRAL EUROPEO
EUROSISTEMA

Nota de prensa

27 de octubre de 2021

Evolución monetaria de la zona del euro: septiembre de 2021

- La tasa de crecimiento interanual del [agregado monetario amplio M3](#) disminuyó hasta situarse en el 7,4 % en septiembre de 2021, desde el 7,9 % registrado en agosto.
- La tasa de crecimiento interanual del [agregado monetario estrecho M1](#), que incluye el efectivo en circulación y los depósitos a la vista, fue del 11 % en septiembre, sin cambios con respecto al mes anterior.
- La tasa de crecimiento interanual de los [préstamos ajustados otorgados a los hogares](#) se situó en el 4,1 % en septiembre, frente al 4,2 % de agosto.
- La tasa de crecimiento interanual de los [préstamos ajustados otorgados a las sociedades no financieras](#) aumentó hasta situarse en el 2,1 % en septiembre, desde el 1,5 % observado en agosto.

Componentes del agregado monetario amplio M3

La tasa de crecimiento interanual del agregado monetario amplio M3 disminuyó hasta el 7,4 % en septiembre de 2021, desde el 7,9 % registrado en agosto, situándose, en promedio, en el 7,6 % en el período de tres meses transcurrido hasta septiembre. A continuación se presenta la evolución de los [componentes de M3](#). La tasa de crecimiento interanual del agregado monetario estrecho M1, que incluye el efectivo en circulación y los depósitos a la vista, fue del 11 % en septiembre, sin variación con respecto al mes precedente. La tasa de crecimiento interanual de los depósitos a corto plazo

Banco Central Europeo

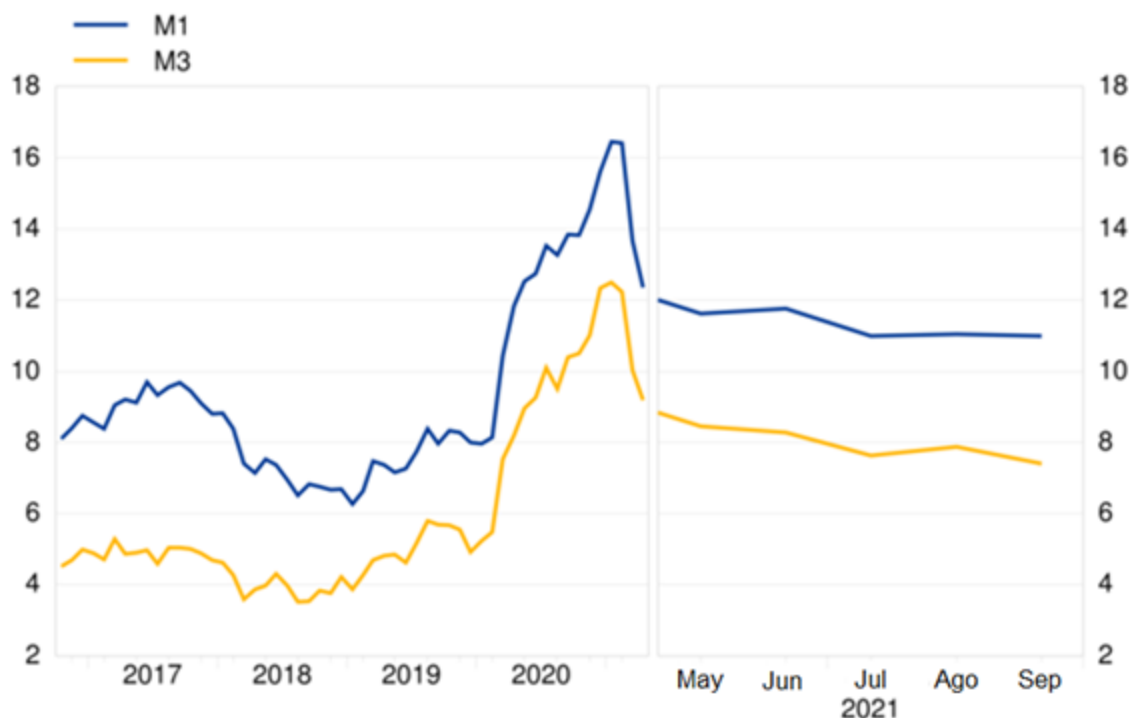
Dirección General de Comunicación, División de Relaciones con los Medios de Comunicación Globales
Sonnemannstrasse 20, 60314 Frankfurt am Main, Alemania
Tel.: +49 69 1344 7455, correo electrónico: media@ecb.europa.eu, sitio web: www.ecb.europa.eu

distintos de los depósitos a la vista (M2-M1) se situó en el -2,5 % en septiembre, en comparación con el -1,5 % de agosto. La tasa de crecimiento interanual de los instrumentos negociables (M3-M2) se redujo hasta el 5,7 % en septiembre, desde el 10 % de agosto.

Gráfico 1

Agregados monetarios

(tasas de crecimiento interanual)



[Datos correspondientes a los agregados monetarios](#)

Si se consideran las [contribuciones de los componentes de M3 a la tasa de crecimiento interanual de este agregado monetario](#), la aportación del agregado monetario estrecho M1 fue de 7,7 puntos porcentuales (7,8 puntos porcentuales en agosto), la de los depósitos a corto plazo distintos de los depósitos a la vista (M2-M1) fue de -0,6 puntos porcentuales (-0,4 puntos porcentuales en el mes anterior) y la de los instrumentos negociables (M3-M2) fue de 0,3 puntos porcentuales (0,5 puntos porcentuales en agosto).

En cuanto a los sectores tenedores de [depósitos incluidos en M3](#), la tasa de crecimiento interanual de

Banco Central Europeo

Dirección General de Comunicación, División de Relaciones con los Medios de Comunicación Globales
Sonnemannstrasse 20, 60314 Frankfurt am Main, Alemania
Tel.: +49 69 1344 7455, correo electrónico: media@ecb.europa.eu, sitio web: www.ecb.europa.eu

los depósitos de los hogares disminuyó hasta el 6,9 % en septiembre, desde el 7,3 % observado en agosto, mientras que la de los depósitos de las sociedades no financieras experimentó un aumento y se situó en el 7,1 % en septiembre, desde el 6,9 % registrado en agosto. Por último, la tasa de crecimiento interanual de los depósitos de las instituciones financieras no monetarias (excluidos las empresas de seguros y los fondos de pensiones) se redujo hasta el 14,9 % en septiembre, desde el 16,4 % observado en agosto.

Contrapartidas del agregado monetario amplio M3

Como reflejo de las variaciones registradas en las partidas distintas de M3 ([contrapartidas de M3](#)) del balance consolidado de las instituciones financieras monetarias (IFM), la tasa de crecimiento interanual de este agregado monetario de septiembre de 2021 puede descomponerse como sigue: la aportación del crédito concedido a las Administraciones Públicas fue de 4,5 puntos porcentuales (4,9 puntos porcentuales en agosto), la del crédito al sector privado fue de 3,4 puntos porcentuales (3,2 puntos porcentuales en el mes anterior), la de los pasivos financieros a más largo plazo fue de 0,4 puntos porcentuales (igual que en agosto), la de los activos exteriores netos fue de -1,2 puntos porcentuales (-0,5 puntos porcentuales en el mes precedente) y la del resto de contrapartidas de M3 fue de 0,3 puntos porcentuales (-0,1 puntos porcentuales en agosto).

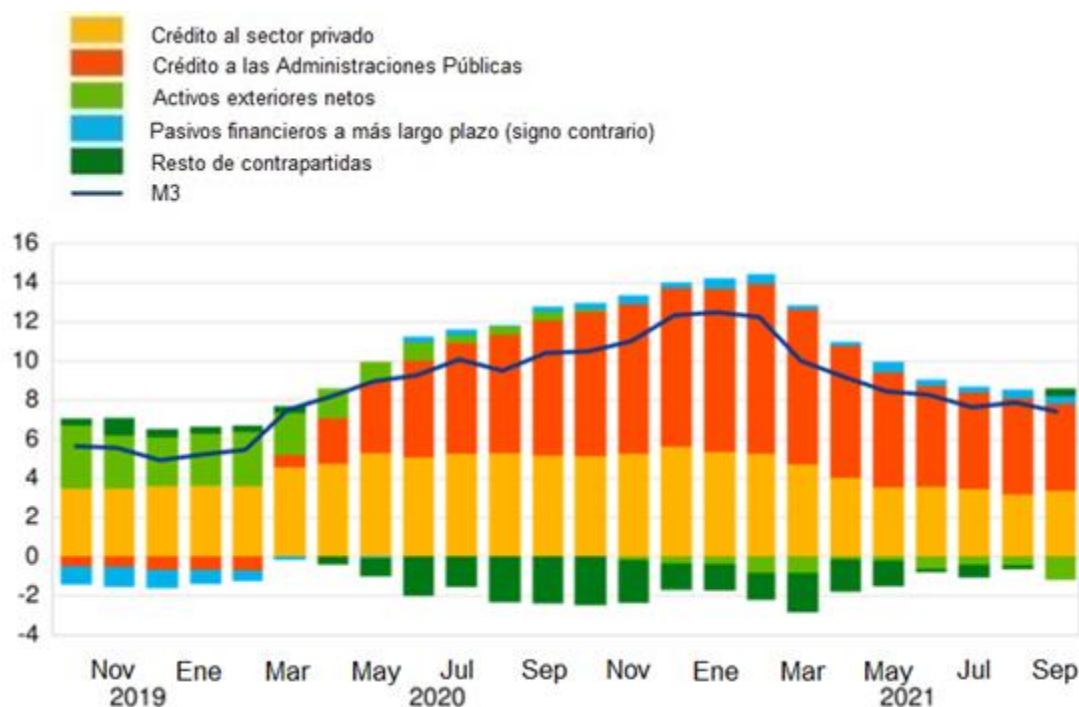
Banco Central Europeo

Dirección General de Comunicación, División de Relaciones con los Medios de Comunicación Globales
Sonnemannstrasse 20, 60314 Frankfurt am Main, Alemania
Tel.: +49 69 1344 7455, correo electrónico: media@ecb.europa.eu, sitio web: www.ecb.europa.eu

Gráfico 2

Contribución de las contrapartidas de M3 a la tasa de crecimiento interanual de M3

(puntos porcentuales)



[Datos correspondientes a la contribución de las contrapartidas de M3 a la tasa de crecimiento interanual de M3](#)

Crédito a residentes en la zona del euro

En cuanto a la dinámica del crédito, la tasa de crecimiento interanual del [crédito total concedido a los residentes en la zona del euro](#) fue del 5,6 % en septiembre de 2021, en comparación con el 5,7 % observado el mes anterior. La tasa de crecimiento interanual del [crédito otorgado a las Administraciones Públicas](#) se redujo hasta el 11 % en septiembre, desde el 12,1 % observado en agosto, al tiempo que la del [crédito concedido al sector privado](#) experimentó un ascenso y se situó en el 3,4 % en septiembre, frente al 3,2 % registrado en agosto.

Banco Central Europeo

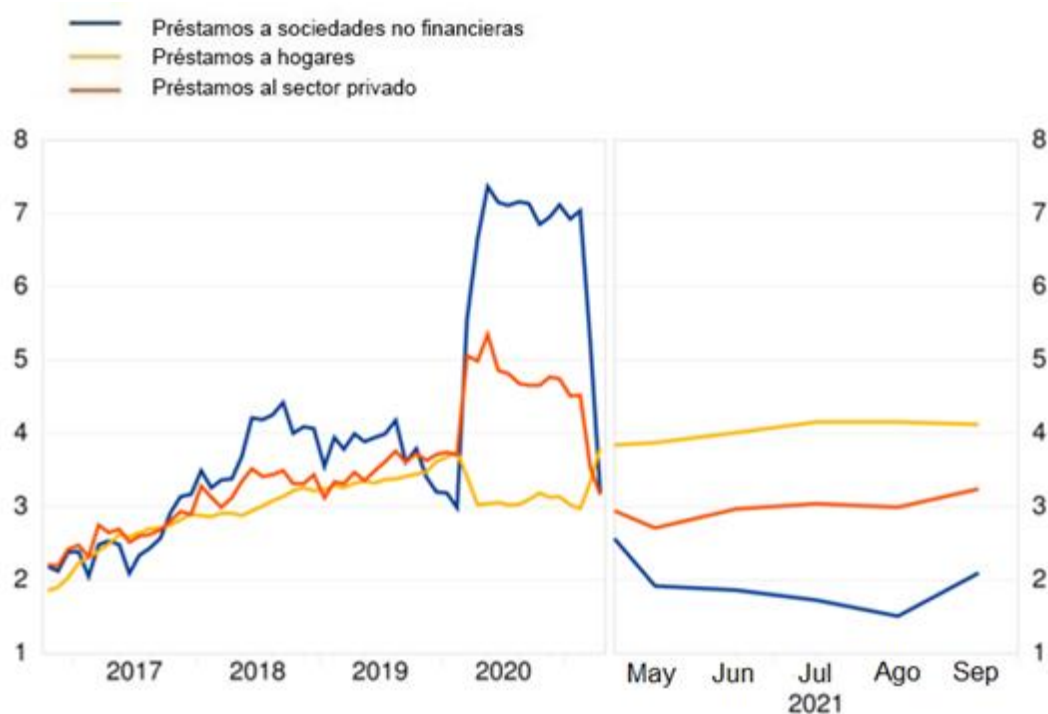
Dirección General de Comunicación, División de Relaciones con los Medios de Comunicación Globales
Sonnenmannstrasse 20, 60314 Frankfurt am Main, Alemania
Tel.: +49 69 1344 7455, correo electrónico: media@ecb.europa.eu, sitio web: www.ecb.europa.eu

La tasa de crecimiento interanual de los [préstamos al sector privado](#) (ajustados de titulizaciones, de otras transferencias y de centralización nocial de tesorería [*notional cash pooling*]) aumentó hasta alcanzar el 3,2 % en septiembre, desde el 3 % observado en agosto. Entre los sectores prestatarios, la tasa de crecimiento interanual de los [préstamos ajustados otorgados a los hogares](#) se situó en el 4,1 % en septiembre, en comparación con el 4,2 % de agosto, mientras que la de los [préstamos ajustados concedidos a las sociedades no financieras](#) se incrementó hasta situarse en el 2,1 % en septiembre, desde el 1,5 % registrado en agosto.

Gráfico 3

Préstamos ajustados otorgados al sector privado

(tasas de crecimiento interanual)



[Datos correspondientes a los préstamos ajustados otorgados al sector privado](#)

Notas:

Banco Central Europeo

Dirección General de Comunicación, División de Relaciones con los Medios de Comunicación Globales
Sonnemannstrasse 20, 60314 Frankfurt am Main, Alemania
Tel.: +49 69 1344 7455, correo electrónico: media@ecb.europa.eu, sitio web: www.ecb.europa.eu

Se permite su reproducción, siempre que se cite la fuente.
Traducción al español: Banco de España.

- Los datos que figuran en esta nota de prensa están desestacionalizados y ajustados de efectos calendario de fin de mes, salvo indicación en contrario.
- «Sector privado» se refiere a los sectores institucionales distintos de las IFM de la zona del euro, excluidas las Administraciones Públicas.
- Los hipervínculos que figuran en el texto principal de la nota y en los cuadros (en inglés) del anexo llevan a datos que posteriormente pueden cambiar debido a las revisiones. Las cifras que aparecen en los cuadros del anexo muestran los datos en el momento de publicación de esta nota.

Banco Central Europeo

Dirección General de Comunicación, División de Relaciones con los Medios de Comunicación Globales
Sonnemannstrasse 20, 60314 Frankfurt am Main, Alemania
Tel.: +49 69 1344 7455, correo electrónico: media@ecb.europa.eu, sitio web: www.ecb.europa.eu