



BANCO CENTRAL EUROPEO
EUROSISTEMA

Nota de prensa

19 de enero de 2021

Balanza de pagos de la zona del euro: noviembre de 2020

- En noviembre de 2020, la balanza por [cuenta corriente](#) registró un superávit de 25 mm de euros, frente a los 26 mm de euros del mes anterior.
- En términos acumulados de doce meses, el superávit de la balanza por [cuenta corriente](#) fue de 231 mm de euros (2 % del PIB de la zona del euro) en noviembre de 2020, lo que representa un descenso frente a los 278 mm de euros (2,3 %) contabilizados un año antes.
- En la [cuenta financiera](#), en noviembre de 2020, los residentes en la zona del euro realizaron adquisiciones netas de valores extranjeros de inversión de cartera por un importe total de 526 mm de euros, y las adquisiciones netas de valores de la zona del euro de inversión de cartera efectuadas por no residentes se cifraron en 231 mm de euros, en términos acumulados de doce meses.

Banco Central Europeo

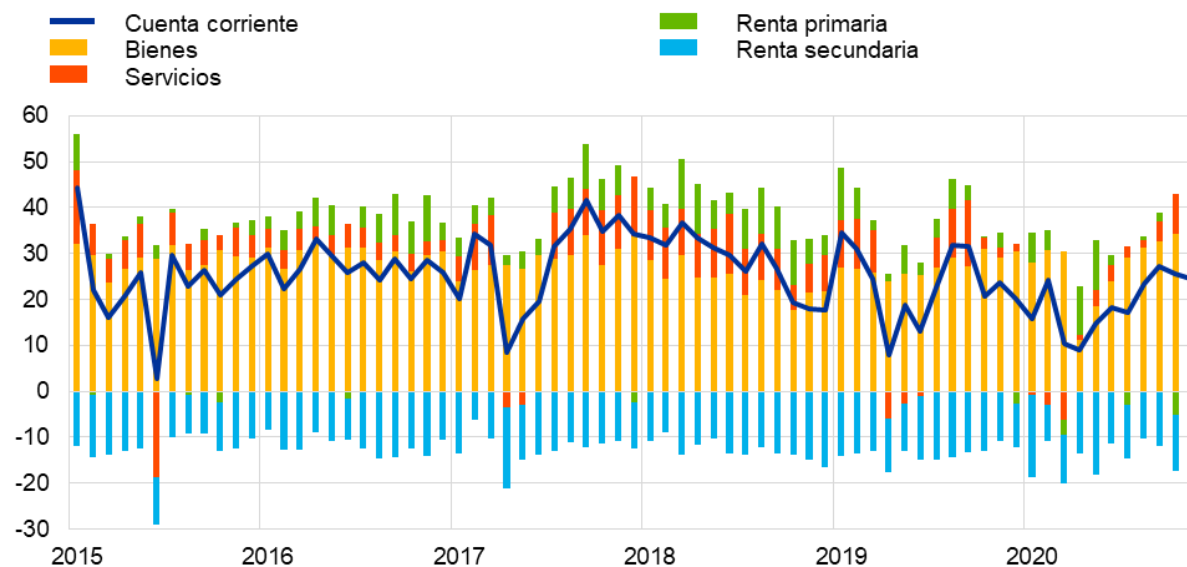
Dirección General de Comunicación, División de Relaciones con los Medios de Comunicación Globales
Sonnemannstrasse 20, 60314 Frankfurt am Main, Alemania
Tel.: +49 69 1344 7455, correo electrónico: media@ecb.europa.eu, sitio web: www.ecb.europa.eu

Se permite su reproducción, siempre que se cite la fuente.
Traducción al español: Banco de España.

Gráfico 1

Balanza por cuenta corriente de la zona del euro

(mm de euros, salvo indicación en contrario; datos ajustados por días laborables y desestacionalizados)



Fuente: BCE.

La balanza por *cuenta corriente* de la zona del euro arrojó un superávit de 25 mm de euros en noviembre de 2020, lo que representa un descenso de 1 mm de euros con respecto al mes anterior (véanse gráfico 1 y cuadro 1). Se registraron superávits en las balanzas de *bienes* (34 mm de euros), *servicios* (9 mm de euros) y *renta primaria* (1 mm de euros), que se contrarrestaron, en parte, con el déficit contabilizado en la *renta secundaria* (20 mm de euros).

Banco Central Europeo

Dirección General de Comunicación, División de Relaciones con los Medios de Comunicación Globales
Sonnemannstrasse 20, 60314 Frankfurt am Main, Alemania
Tel.: +49 69 1344 7455, correo electrónico: media@ecb.europa.eu, sitio web: www.ecb.europa.eu

Se permite su reproducción, siempre que se cite la fuente.
Traducción al español: Banco de España.

Cuadro 1

Balanza por cuenta corriente de la zona del euro

(mm de euros, salvo indicación en contrario; transacciones; datos ajustados por días laborables y desestacionalizados)

		Cifras acumuladas de 12 meses						
		Noviembre 2019		Noviembre 2020		Nov 2019	Oct 2020	Nov 2020
			% del PIB		% del PIB			
Cuenta corriente	Saldo	278	2,3%	231	2,0%	24	26	25
	Ingresos	4.374	36,7%	3.896	34,1%	368	330	337
	Pagos	4.096	34,3%	3.665	32,1%	344	305	312
Bienes	Saldo	320	2,7%	335	2,9%	29	34	34
	Ingresos (exportaciones)	2.407	20,2%	2.195	19,2%	202	192	198
	Pagos (importaciones)	2.088	17,5%	1.860	16,3%	173	157	164
Servicios	Saldo	65	0,5%	26	0,2%	2	9	9
	Ingresos (exportaciones)	995	8,3%	852	7,5%	85	71	71
	Pagos (importaciones)	930	7,8%	826	7,2%	83	63	62
Renta primaria	Saldo	53	0,4%	24	0,2%	3	-5	1
	Ingresos	858	7,2%	735	6,4%	71	57	59
	Pagos	806	6,8%	712	6,2%	68	62	58
Renta secundaria	Saldo	-159	-1,3%	-155	-1,4%	-11	-12	-20
	Ingresos	113	0,9%	113	1,0%	9	10	9
	Pagos	272	2,3%	268	2,3%	20	22	29

Fuente: BCE.

Nota: Pueden producirse discrepancias entre los totales y sus componentes, debido al redondeo.

[Datos sobre la balanza por cuenta corriente de la zona del euro](#)

En términos acumulados de doce meses, la balanza por *cuenta corriente* registró un superávit de 231 mm de euros (2 % del PIB de la zona del euro) en noviembre de 2020, frente al superávit de 278 mm de euros (2,3 % del PIB de la zona del euro) contabilizado en el mismo mes de 2019. Este descenso se debió a la disminución del superávit de los *servicios* (de 65 mm de euros a 26 mm de euros) y de la *renta primaria* (de 53 mm de euros a 24 mm de euros). Esta evolución se vio compensada, en parte, por el aumento del superávit de la balanza de *bienes* (de 320 mm de euros a

Banco Central Europeo

Dirección General de Comunicación, División de Relaciones con los Medios de Comunicación Globales

Sonnemannstrasse 20, 60314 Frankfurt am Main, Alemania

Tel.: +49 69 1344 7455, correo electrónico: media@ecb.europa.eu, sitio web: www.ecb.europa.eu

Se permite su reproducción, siempre que se cite la fuente.

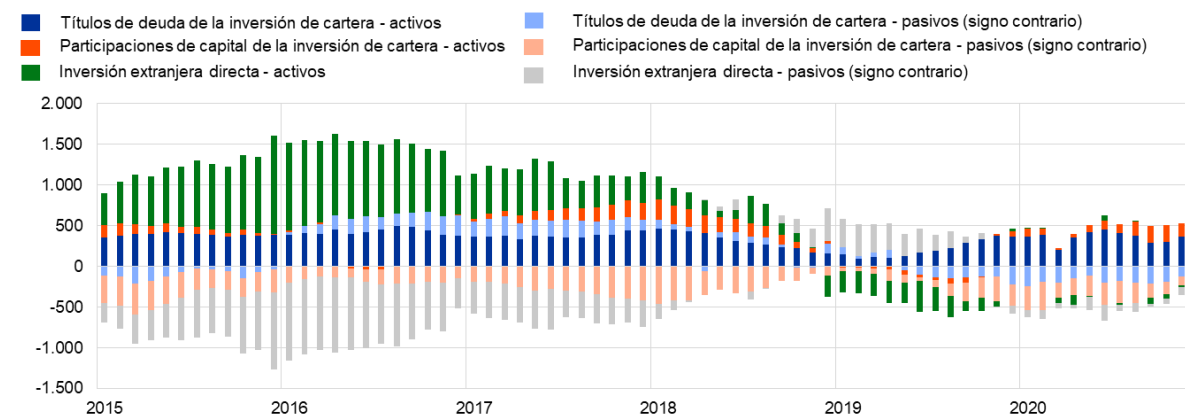
Traducción al español: Banco de España.

335 mm de euros) y por la reducción del déficit de la *renta secundaria* (de 159 mm de euros a 155 mm de euros).

Gráfico 2

Partidas seleccionadas de la cuenta financiera de la zona del euro

(mm de euros; cifras acumuladas de doce meses)



Fuente: BCE.

Notas: Para los activos, una cifra positiva (negativa) indica adquisiciones (ventas) netas de instrumentos de fuera de la zona del euro por parte de inversores de la zona del euro. En los pasivos, una cifra positiva (negativa) indica disminuciones (aumentos) netas de instrumentos de la zona del euro por parte de inversores no residentes en la zona.

En la *inversión directa*, las desinversiones netas en activos de fuera de la zona del euro por parte de residentes en la zona se cifraron en 23 mm de euros en noviembre de 2020, frente a unas desinversiones netas por importe de 65 mm de euros en noviembre de 2019, en términos acumulados de doce meses (véanse gráfico 2 y cuadro 2). Los no residentes efectuaron inversiones netas en activos de la zona del euro por valor de 101 mm de euros en noviembre de 2020, tras haber realizado inversiones netas por importe de 7 mm de euros en noviembre de 2019, de nuevo en términos acumulados de doce meses.

En cuanto a la *inversión de cartera*, los *títulos de deuda* extranjeros en manos de residentes en la zona del euro aumentaron, en términos netos, en 363 mm de euros en noviembre de 2020, frente a los 373 mm de euros de noviembre de 2019, en términos acumulados de doce meses. En el mismo período, las *participaciones de capital* en el exterior en poder de residentes en la zona se incrementaron en 164 mm de euros, en términos netos, frente a los 24 mm de euros contabilizados en el mismo mes del año anterior, también en términos acumulados de doce meses. En los mismos términos, los *títulos de deuda* de la zona del euro en manos de no residentes registraron un aumento neto de 126 mm de euros en noviembre de 2020, frente a los 124 mm de euros de noviembre de 2019. Durante el mismo período y en términos acumulados de doce meses, las *participaciones de*

Banco Central Europeo

Dirección General de Comunicación, División de Relaciones con los Medios de Comunicación Globales

Sonnemannstrasse 20, 60314 Frankfurt am Main, Alemania

Tel.: +49 69 1344 7455, correo electrónico: media@ecb.europa.eu, sitio web: www.ecb.europa.eu

Se permite su reproducción, siempre que se cite la fuente.

Traducción al español: Banco de España.

capital de la zona del euro en poder de no residentes aumentaron, en términos netos, en 106 mm de euros (303 mm de euros el año anterior).

Cuadro 2

Cuenta financiera de la zona del euro

(mm de euros, salvo indicación en contrario; transacciones; datos sin desestacionalizar ni ajustar por días laborables)

	Cifras acumuladas de 12 meses					
	Noviembre 2019			Noviembre 2020		
	Saldo	Activos	Pasivos	Saldo	Activos	Pasivos
Cuenta financiera	229	693	464	221	893	672
Inversión directa	-72	-65	7	-123	-23	101
Inversión de cartera	-29	397	427	295	526	231
Participaciones de capital	-279	24	303	58	164	106
Títulos de deuda	249	373	124	237	363	126
Derivados financieros (neto)	4	4		20	20	
Otra inversión	320	350	30	19	359	340
Eurosistema	80	1	-79	-104	15	119
Otras IFM	249	221	-28	11	119	109
Administraciones Públicas	6	3	-3	-10	5	15
Otros sectores residentes	-15	125	140	122	220	98
Activos de reserva	6	6		11	11	

Fuente: BCE.

Notas: La disminución de los activos y los pasivos se expresa con signo negativo (-). Los derivados financieros netos se contabilizan en los activos. «IFM» corresponde a instituciones financieras monetarias. Pueden producirse discrepancias entre los totales y sus componentes, debido al redondeo.

Datos sobre la cuenta financiera de la zona del euro

Por lo que se refiere a la *otra inversión*, las adquisiciones netas de activos exteriores por parte de residentes en la zona del euro, en términos acumulados de doce meses, aumentaron hasta situarse en 359 mm de euros en noviembre de 2020 (frente a un importe de 350 mm de euros en noviembre de 2019), mientras que el incremento neto de sus pasivos se cifró en 340 mm de euros (frente a 30 mm de euros).

Banco Central Europeo

Dirección General de Comunicación, División de Relaciones con los Medios de Comunicación Globales

Sonnemannstrasse 20, 60314 Frankfurt am Main, Alemania

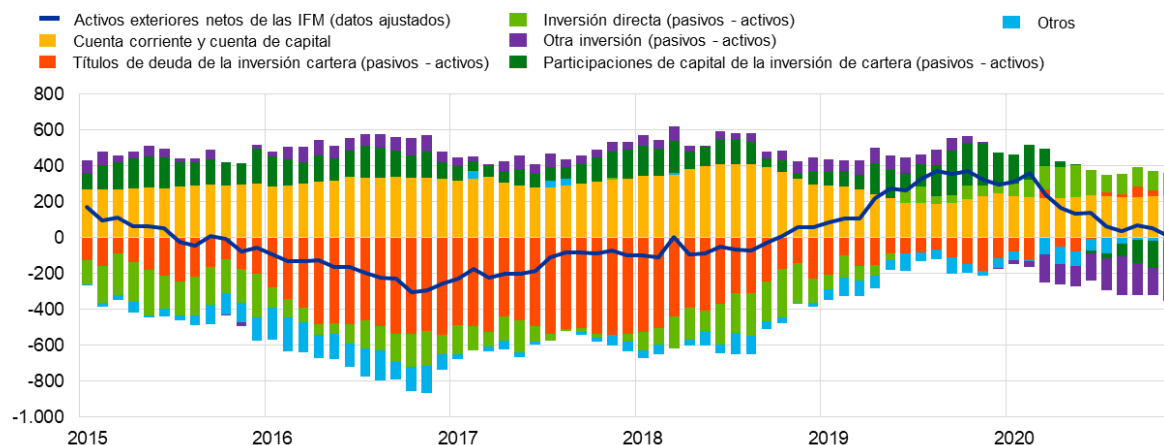
Tel.: +49 69 1344 7455, correo electrónico: media@ecb.europa.eu, sitio web: www.ecb.europa.eu

Se permite su reproducción, siempre que se cite la fuente.

Traducción al español: Banco de España.

Gráfico 3**Presentación monetaria de la balanza de pagos**

(mm de euros; cifras acumuladas de doce meses)



Fuente: BCE.

Notas: Los activos exteriores netos de las IFM (datos ajustados) incorporan, además de la información recogida en las estadísticas relativas a las partidas del balance consolidado de las IFM, información de balanza de pagos sobre los pasivos a largo plazo de las IFM en manos de no residentes. Las transacciones de la balanza de pagos se refieren únicamente a transacciones de residentes en la zona del euro distintos de IFM. Las transacciones financieras se muestran como pasivos menos activos. «Otros» incluye *derivados financieros* y discrepancias estadísticas.

De acuerdo con la presentación monetaria de la balanza de pagos (véase gráfico 3), los *activos exteriores netos (datos ajustados)* de las IFM de la zona del euro aumentaron en 10 mm de euros en noviembre de 2020, en términos acumulados de doce meses. Este aumento estuvo impulsado por el superávit de las *cuentas corriente y de capital* y por las entradas netas en forma de *inversión directa* de los sectores distintos de IFM, y se vio contrarrestado casi en su totalidad por las salidas netas de *participaciones de capital de la inversión de cartera* y de *otra inversión* de los sectores distintos de IFM de la zona del euro.

En noviembre de 2020, la posición de los *activos de reserva* del Eurosistema disminuyó hasta situarse en 859,4 mm de euros, frente a los 914,7 mm de euros registrados el mes anterior (véase cuadro 3). Este descenso se debió principalmente a las variaciones negativas de los precios del oro (47,1 mm de euros), y, en menor medida, de los tipos de cambio (6 mm de euros), y a las adquisiciones netas de activos (2,6 mm de euros).

Banco Central Europeo

Dirección General de Comunicación, División de Relaciones con los Medios de Comunicación Globales

Sonnemannstrasse 20, 60314 Frankfurt am Main, Alemania

Tel.: +49 69 1344 7455, correo electrónico: media@ecb.europa.eu, sitio web: www.ecb.europa.eu

Se permite su reproducción, siempre que se cite la fuente.

Traducción al español: Banco de España.

Cuadro 3

Activos de reserva de la zona del euro

(mm de euros, saldos vivos a fin de período; flujos durante el período; datos sin desestacionalizar ni ajustar por días laborables)

	Octubre 2020	Noviembre 2020			Saldos vivos
	Saldos vivos	Transacciones	Variaciones de los tipos de cambio	Variaciones de los precios de los activos	
Activos de reserva	914,7	-2,6	-6,0	-46,7	859,4
Oro monetario	558,8	0,0	-	-47,1	511,7
Derechos especiales de giro	51,8	0,0	-0,6	-	51,2
Posición de reserva en el FMI	29,6	0,0	-0,3	-	29,2
Otros activos de reserva	274,5	-2,6	-5,1	0,4	267,3

Fuente: BCE.

Nota: «Otros activos de reserva» incluye efectivo y depósitos, valores, derivados financieros (neto) y otros activos. Pueden producirse discrepancias entre los totales y sus componentes, debido al redondeo.

[Datos sobre los activos de reserva de la zona del euro](#)

Revisiones de los datos

Esta nota de prensa incorpora revisiones de los datos correspondientes a octubre de 2020. Estas revisiones no han alterado de forma significativa las cifras publicadas con anterioridad.

Próximas notas de prensa:

- Balanza de pagos mensual: 19 de febrero de 2021 (datos de referencia hasta diciembre de 2020).
- Balanza de pagos trimestral y posición de inversión internacional: 9 de abril de 2021 (datos de referencia hasta el cuarto trimestre de 2020).

Persona de contacto para consultas de los medios de comunicación: [Philippe Rispal](#),

tel.: +49 69 1344 5482.

Notas

- Los datos relativos a la cuenta corriente están desestacionalizados y ajustados por días laborables, salvo indicación en contrario, mientras que los referidos a las cuentas de capital y financiera son datos sin desestacionalizar ni ajustar por días laborables.
- Los hipervínculos que figuran en esta nota de prensa llevan a datos que pueden cambiar posteriormente debido a las revisiones.

Banco Central Europeo

Dirección General de Comunicación, División de Relaciones con los Medios de Comunicación Globales

Sonnemannstrasse 20, 60314 Frankfurt am Main, Alemania

Tel.: +49 69 1344 7455, correo electrónico: media@ecb.europa.eu, sitio web: www.ecb.europa.eu

Se permite su reproducción, siempre que se cite la fuente.

Traducción al español: Banco de España.