



BANCO CENTRAL EUROPEO
EUROSISTEMA

Nota de prensa

17 de septiembre de 2021

Balanza de pagos de la zona del euro: julio de 2021

- En julio de 2021, la balanza por [cuenta corriente](#) registró un superávit de 22 mm de euros, sin variación con respecto al mes anterior.
- En términos acumulados de doce meses, el superávit de la balanza por [cuenta corriente](#) fue de 320 mm de euros (2,7 % del PIB de la zona del euro) en julio de 2021, lo que representa un aumento frente a los 232 mm de euros (2 %) contabilizados un año antes.
- En la [cuenta financiera](#), en términos acumulados de doce meses hasta julio de 2021, los residentes en la zona del euro realizaron adquisiciones netas de valores de inversión de cartera de fuera de la zona por un importe total de 961 mm de euros, y las adquisiciones netas de valores de inversión de cartera de la zona del euro efectuadas por no residentes se cifraron en 61 mm de euros.

Banco Central Europeo

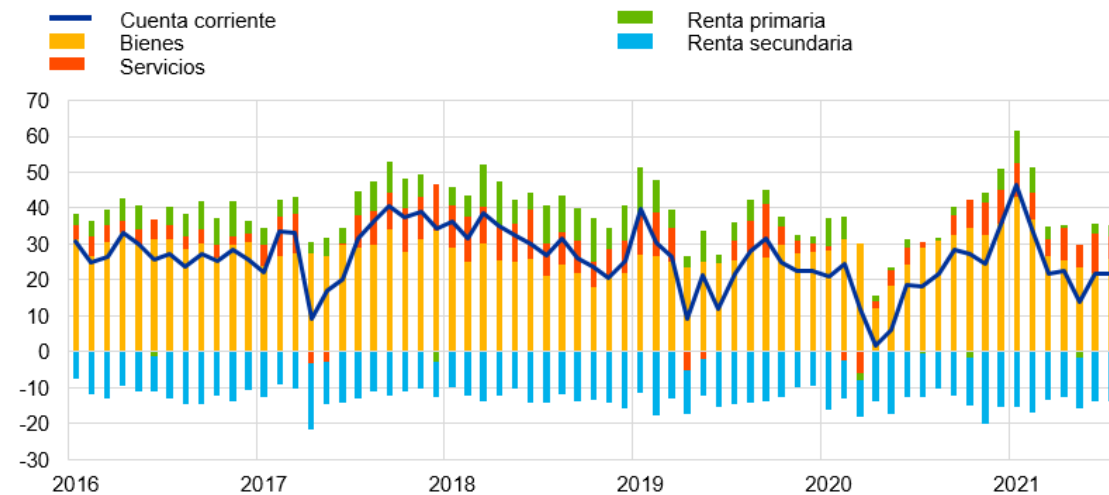
Dirección General de Comunicación, División de Relaciones con los Medios de Comunicación Globales
Sonnemannstrasse 20, 60314 Frankfurt am Main, Alemania
Tel.: +49 69 1344 7455, correo electrónico: media@ecb.europa.eu, sitio web: www.ecb.europa.eu

Se permite su reproducción, siempre que se cite la fuente.
Traducción al español: Banco de España.

Gráfico 1

Balanza por cuenta corriente de la zona del euro

(mm de euros, salvo indicación en contrario; datos ajustados por días laborables y desestacionalizados)



Fuente: BCE.

La balanza por *cuenta corriente* de la zona del euro arrojó un superávit de 22 mm de euros en julio de 2021, sin variación con respecto al mes anterior (véanse gráfico 1 y cuadro 1). Se registraron superávits en las balanzas de *bienes* (26 mm de euros), *servicios* (6 mm de euros) y *renta primaria* (3 mm de euros), que se contrarrestaron, en parte, con el déficit contabilizado en la *renta secundaria* (14 mm de euros).

Banco Central Europeo

Dirección General de Comunicación, División de Relaciones con los Medios de Comunicación Globales
Sonnemannstrasse 20, 60314 Frankfurt am Main, Alemania
Tel.: +49 69 1344 7455, correo electrónico: media@ecb.europa.eu, sitio web: www.ecb.europa.eu

Se permite su reproducción, siempre que se cite la fuente.
Traducción al español: Banco de España.

Cuadro 1

Balanza por cuenta corriente de la zona del euro

(mm de euros, salvo indicación en contrario; transacciones; datos ajustados por días laborables y desestacionalizados)

		Cifras acumuladas de 12 meses				Jul 2020	Jun 2021	Jul 2021
		Julio 2020		Julio 2021				
			% del PIB		% del PIB			
Cuenta corriente	Saldo	232	2,0 %	320	2,7 %	18	22	22
	Ingresos	4.082	35,5 %	4.106	34,8 %	313	350	354
	Pagos	3.851	33,4 %	3.786	32,1 %	295	328	333
Bienes	Saldo	313	2,7 %	369	3,1 %	29	22	26
	Ingresos (exportaciones)	2.241	19,5 %	2.378	20,2 %	179	204	208
	Pagos (importaciones)	1.929	16,8 %	2.009	17,1 %	150	182	182
Servicios	Saldo	40	0,3 %	87	0,7 %	2	11	6
	Ingresos (exportaciones)	927	8,0 %	877	7,4 %	64	75	78
	Pagos (importaciones)	887	7,7 %	790	6,7 %	62	64	72
Renta primaria	Saldo	32	0,3 %	35	0,3 %	-1	3	3
	Ingresos	798	6,9 %	733	6,2 %	61	60	58
	Pagos	767	6,7 %	698	5,9 %	62	58	55
Renta secundaria	Saldo	-153	-1,3 %	-171	-1,5 %	-12	-14	-14
	Ingresos	116	1,0 %	118	1,0 %	10	10	10
	Pagos	269	2,3 %	289	2,5 %	22	24	24

Fuente: BCE.

Nota: Pueden producirse discrepancias entre los totales y sus componentes, debido al redondeo.

[Datos sobre la balanza por cuenta corriente de la zona del euro](#)

En términos acumulados de doce meses, la balanza por *cuenta corriente* registró un superávit de 320 mm de euros (2,7 % del PIB de la zona del euro) en julio de 2021, frente al superávit de 232 mm de euros (2 % del PIB de la zona del euro) contabilizado en el mismo mes de 2020. Este aumento estuvo impulsado por el incremento del superávit de las balanzas de *bienes* (de 313 mm de euros a 369 mm de euros), de *servicios* (de 40 mm de euros a 87 mm de euros) y de *renta primaria* (de 32 mm de euros a 35 mm de euros). Esta variación se contrarrestó, en parte, con el mayor déficit de la *renta secundaria* (que aumentó de 153 mm de euros a 171 mm de euros).

Banco Central Europeo

Dirección General de Comunicación, División de Relaciones con los Medios de Comunicación Globales

Sonnemannstrasse 20, 60314 Frankfurt am Main, Alemania

Tel.: +49 69 1344 7455, correo electrónico: media@ecb.europa.eu, sitio web: www.ecb.europa.eu

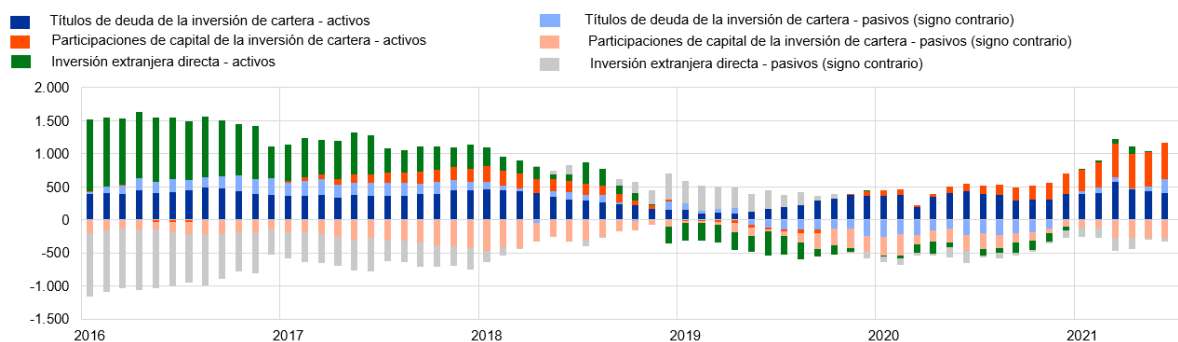
Se permite su reproducción, siempre que se cite la fuente.

Traducción al español: Banco de España.

Gráfico 2

Partidas seleccionadas de la cuenta financiera de la zona del euro

(mm de euros; cifras acumuladas de doce meses)



Fuente: BCE.

Notas: Para los activos, una cifra positiva (negativa) indica adquisiciones (ventas) netas de instrumentos de fuera de la zona del euro por parte de inversores de la zona del euro. En los pasivos, una cifra positiva (negativa) indica disminuciones (aumentos) netas de instrumentos de la zona del euro por parte de inversores no residentes en la zona.

En la *inversión directa*, las desinversiones netas en activos de fuera de la zona del euro por parte de residentes en la zona se cifraron en 29 mm de euros en julio de 2021, frente a unas desinversiones netas por importe de 97 mm de euros en julio de 2020, en términos acumulados de doce meses (véanse gráfico 2 y cuadro 2). Las inversiones netas en activos de la zona del euro realizadas por no residentes ascendieron a 37 mm de euros en julio de 2021, lo que representa un aumento con respecto a la cifra de 30 mm de euros registrada en el mismo mes de 2020, también en términos acumulados de doce meses.

En cuanto a la *inversión de cartera*, las *participaciones de capital* de fuera de la zona del euro en manos de residentes en la zona registraron un aumento neto de 546 mm de euros en julio de 2021, frente a los 118 mm de euros de julio de 2020, en términos acumulados de doce meses. En el mismo período, los *títulos de deuda* de fuera de la zona del euro en poder de residentes en la zona se incrementaron, en términos netos, en 415 mm de euros en julio de 2021, frente a los 395 mm de euros contabilizados en el mismo mes del año anterior, también en términos acumulados de doce meses. En los mismos términos, las *participaciones de capital* de la zona del euro en manos de no residentes experimentaron un aumento neto de 261 mm de euros en julio de 2021, en comparación con los 235 mm de euros de julio de 2020. Durante el mismo período y en términos acumulados de doce meses, los *títulos de deuda* de la zona del euro en poder de no residentes disminuyeron, en términos netos, en 200 mm de euros, frente al aumento neto de 200 mm de euros registrado en julio de 2020.

Banco Central Europeo

Dirección General de Comunicación, División de Relaciones con los Medios de Comunicación Globales
Sonnemannstrasse 20, 60314 Frankfurt am Main, Alemania
Tel.: +49 69 1344 7455, correo electrónico: media@ecb.europa.eu, sitio web: www.ecb.europa.eu

Cuadro 2

Cuenta financiera de la zona del euro

(mm de euros, salvo indicación en contrario; transacciones; datos sin desestacionalizar ni ajustar por días laborables)

	Cifras acumuladas de 12 meses					
	Julio 2020			Julio 2021		
	Saldo	Activos	Pasivos	Saldo	Activos	Pasivos
Cuenta financiera	142	592	450	399	925	526
Inversión directa	-127	-97	30	-66	-29	37
Inversión de cartera	78	514	436	900	961	61
Participaciones de capital	-117	118	235	285	546	261
Títulos de deuda	195	395	200	615	415	-200
Derivados financieros (neto)	31	31		-14	-14	
Otra inversión	160	144	-16	-430	-2	428
Eurosistema	-6	2	8	-166	22	188
Otras IFM	-5	-114	-109	-159	46	205
Administraciones Públicas	14	8	-5	-51	-13	38
Otros sectores residentes	158	248	90	-53	-56	-3
Activos de reserva	-1	-1		10	10	

Fuente: BCE.

Notas: La disminución de los activos y los pasivos se expresa con signo negativo (-). Los derivados financieros netos se contabilizan en los activos. «IFM» corresponde a instituciones financieras monetarias. Pueden producirse discrepancias entre los totales y sus componentes, debido al redondeo.

Datos sobre la cuenta financiera de la zona del euro

Por lo que se refiere a la *otra inversión*, en términos acumulados de doce meses, los residentes en la zona del euro registraron disminuciones netas de activos de fuera de la zona por importe de 2 mm de euros en julio de 2021 (frente a unas adquisiciones netas por valor de 144 mm de euros en julio de 2020), mientras que el incremento neto de sus pasivos se cifró en 428 mm de euros (frente al descenso neto de 16 mm de euros contabilizado en julio de 2020 en los mismos términos).

Banco Central Europeo

Dirección General de Comunicación, División de Relaciones con los Medios de Comunicación Globales

Sonnemannstrasse 20, 60314 Frankfurt am Main, Alemania

Tel.: +49 69 1344 7455, correo electrónico: media@ecb.europa.eu, sitio web: www.ecb.europa.eu

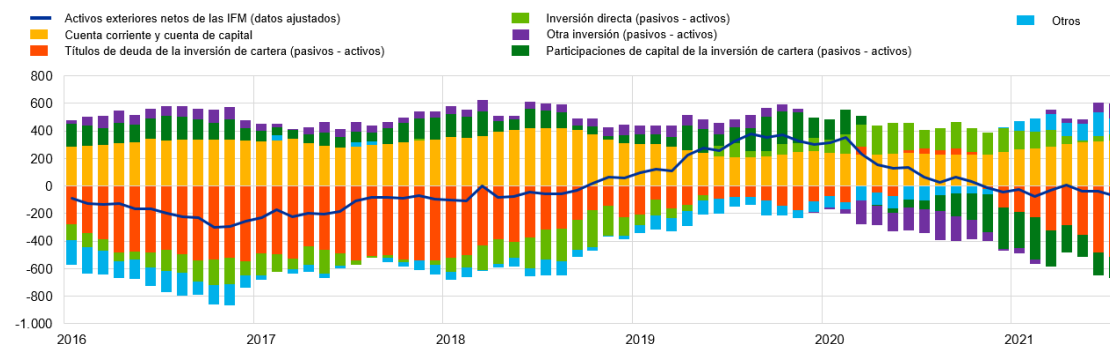
Se permite su reproducción, siempre que se cite la fuente.

Traducción al español: Banco de España.

Gráfico 3

Presentación monetaria de la balanza de pagos

(mm de euros; cifras acumuladas de doce meses)



Fuente: BCE.

Notas: Los activos exteriores netos de las IFM (datos ajustados) incorporan, además de la información recogida en las estadísticas relativas a las partidas del balance consolidado de las IFM, información de balanza de pagos sobre los pasivos a largo plazo de las IFM en manos de no residentes. Las transacciones de la balanza de pagos se refieren únicamente a transacciones de residentes en la zona del euro distintos de IFM. Las transacciones financieras se muestran como pasivos menos activos. «Otros» incluye *derivados financieros* y discrepancias estadísticas.

De acuerdo con la presentación monetaria de la balanza de pagos (gráfico 3), los *activos exteriores netos (datos ajustados)* de las IFM de la zona del euro disminuyeron en 70 mm de euros en julio de 2021, en términos acumulados de doce meses. Esta disminución se debió a las salidas netas de *títulos de deuda* y de *participaciones de capital* de la inversión de cartera de los sectores distintos de IFM de la zona del euro. Esta dinámica se vio contrarrestada, en parte, por el superávit de las *cuentas corriente y de capital*, y, en menor medida, por las entradas netas en forma de *otra inversión*, *inversión directa* y *otros flujos* de los sectores distintos de IFM de la zona del euro.

En julio de 2021, la posición de los *activos de reserva* del Eurosistema se incrementó hasta situarse en 888,5 mm de euros, frente a los 869 mm de euros registrados el mes anterior (cuadro 3). Este incremento estuvo impulsado, sobre todo, por la variación positiva del precio del oro (19,3 mm de euros), y, en menor grado, por la variación positiva de los tipos de cambio (0,2 mm de euros), que se vieron parcialmente contrarrestadas por las disminuciones netas de activos (0,3 mm de euros).

Banco Central Europeo

Dirección General de Comunicación, División de Relaciones con los Medios de Comunicación Globales
Sonnemannstrasse 20, 60314 Frankfurt am Main, Alemania
Tel.: +49 69 1344 7455, correo electrónico: media@ecb.europa.eu, sitio web: www.ecb.europa.eu

Cuadro 3

Activos de reserva de la zona del euro

(mm de euros, saldos vivos a fin de período; flujos durante el período; datos sin desestacionalizar ni ajustar por días laborables)

	Junio 2021	Julio 2021			
	Saldos vivos	Transacciones	Variaciones de los tipos de cambio	Variaciones de los precios de los activos	Saldos vivos
Activos de reserva	869,0	-0,3	0,2	19,6	888,5
Oro monetario	512,9	0,0	-	19,3	532,2
Derechos especiales de giro	51,4	0,0	0,0	-	51,5
Posición de reserva en el FMI	31,4	0,0	0,0	-	31,5
Otros activos de reserva	273,3	-0,4	0,1	0,4	273,4

Fuente: BCE.

Notas: «Otros activos de reserva» incluye efectivo y depósitos, valores, derivados financieros (neto) y otros activos. Pueden producirse discrepancias entre los totales y sus componentes, debido al redondeo.

[Datos sobre los activos de reserva de la zona del euro](#)

Revisiones de los datos

Esta nota de prensa no incorpora revisiones de los datos correspondientes a períodos anteriores.

Próximas notas de prensa:

- Balanza de pagos trimestral y posición de inversión internacional: 4 de octubre de 2021 (datos de referencia hasta el segundo trimestre de 2021).
- Balanza de pagos mensual: 20 de octubre de 2021 (datos de referencia hasta agosto de 2021).

Persona de contacto para consultas de los medios de comunicación: [Philippe Rispal](#),

tel.: +49 69 1344 5482.

Notas

- Los datos relativos a la cuenta corriente están desestacionalizados y ajustados por días laborables, salvo indicación en contrario, mientras que los referidos a las cuentas de capital y financiera son datos sin desestacionalizar ni ajustar por días laborables.
- Los hipervínculos que figuran en esta nota de prensa llevan a datos que pueden cambiar posteriormente debido a las revisiones.

Banco Central Europeo

Dirección General de Comunicación, División de Relaciones con los Medios de Comunicación Globales

Sonnemannstrasse 20, 60314 Frankfurt am Main, Alemania

Tel.: +49 69 1344 7455, correo electrónico: media@ecb.europa.eu, sitio web: www.ecb.europa.eu

Se permite su reproducción, siempre que se cite la fuente.

Traducción al español: Banco de España.