



Nota de prensa

26 de agosto de 2021

Evolución monetaria de la zona del euro: julio de 2021

- La tasa de crecimiento interanual del [agregado monetario amplio M3](#) disminuyó hasta situarse en el 7,6 % en julio de 2021, desde el 8,3 % registrado en junio.
- La tasa de crecimiento interanual del [agregado monetario estrecho M1](#), que incluye el efectivo en circulación y los depósitos a la vista, se redujo hasta el 11 % en julio, desde el 11,8 % observado en junio.
- La tasa de crecimiento interanual de los [préstamos ajustados otorgados a los hogares](#) aumentó hasta alcanzar el 4,2 % en julio, desde el 4 % del mes anterior.
- La tasa de crecimiento interanual de los [préstamos ajustados otorgados a las sociedades no financieras](#) fue del 1,7 % en julio, frente al 1,8 % de junio.

Componentes del agregado monetario amplio M3

La tasa de crecimiento interanual del agregado monetario amplio M3 disminuyó hasta el 7,6 % en julio de 2021, desde el 8,3 % registrado en junio, situándose, en promedio, en el 8,1 % en el período de tres meses transcurrido hasta julio. A continuación se presenta la evolución de los [componentes de M3](#). La tasa de crecimiento interanual del agregado monetario estrecho M1, que incluye el efectivo en circulación y los depósitos a la vista, descendió hasta el 11 % en julio, desde el 11,8 % observado en junio. La tasa de crecimiento interanual de los depósitos a corto plazo distintos de los depósitos a la vista (M2-M1) fue del -1,8 % en julio, en comparación con el -1,4 % de junio. La tasa de crecimiento interanual de los instrumentos negociables (M3-M2) experimentó un descenso y se situó en el 7,7 % en julio, frente al 8,6 % de junio.

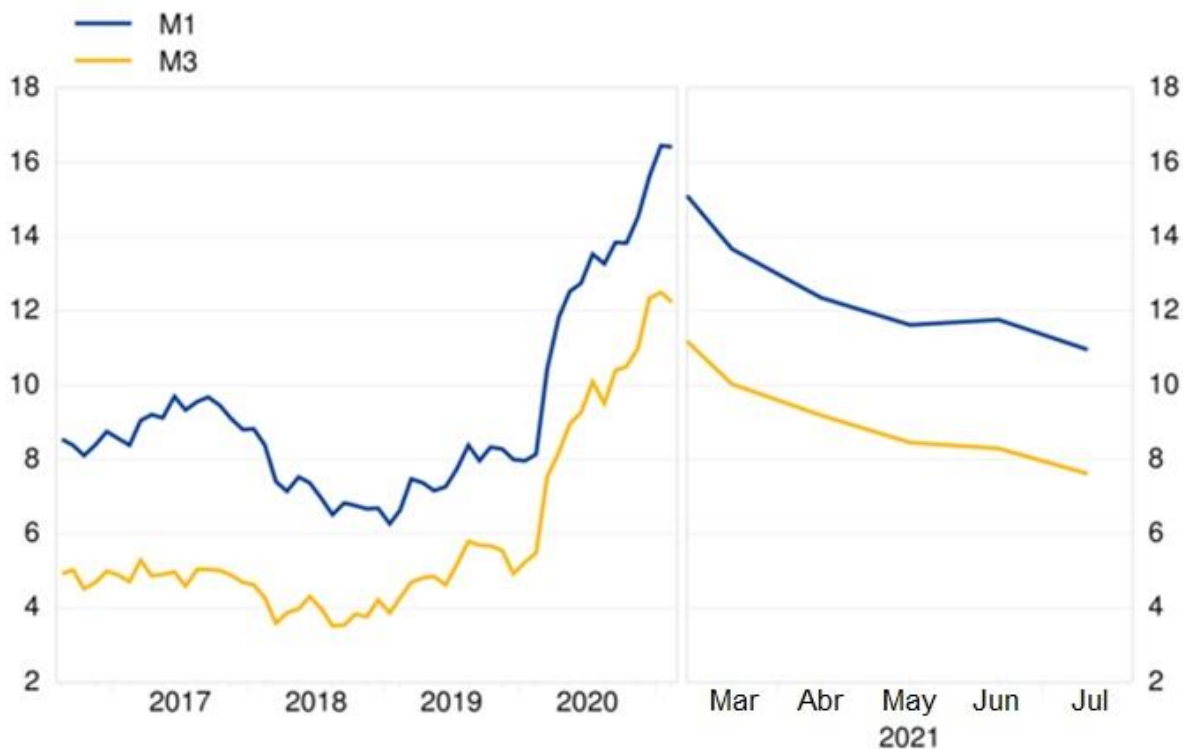
Banco Central Europeo

Dirección General de Comunicación, División de Relaciones con los Medios de Comunicación Globales
Sonnemannstrasse 20, 60314 Frankfurt am Main, Alemania
Tel.: +49 69 1344 7455, correo electrónico: media@ecb.europa.eu, sitio web: www.ecb.europa.eu

Gráfico 1

Agregados monetarios

(tasas de crecimiento interanual)



[Datos correspondientes a los agregados monetarios](#)

Si se consideran las [contribuciones de los componentes de M3 a la tasa de crecimiento interanual de este agregado monetario](#), la aportación del agregado monetario estrecho M1 fue de 7,7 puntos porcentuales (8,2 puntos porcentuales en junio), la de los depósitos a corto plazo distintos de los depósitos a la vista (M2-M1) fue de -0,5 puntos porcentuales (-0,3 puntos porcentuales en junio) y la de los instrumentos negociables (M3-M2) fue de 0,4 puntos porcentuales (igual que el mes anterior).

En cuanto a los sectores tenedores de [depósitos incluidos en M3](#), la tasa de crecimiento interanual de los depósitos de los hogares disminuyó hasta situarse en el 7,3 % en julio, desde el 7,7 % observado en junio, al tiempo que la de los depósitos de las sociedades no financieras se redujo hasta el 6,9 % en julio, desde el 8,5 % de junio. Por último, la tasa de crecimiento interanual de los depósitos de las instituciones financieras no monetarias (excluidos las empresas de seguros y los fondos de pensiones) experimentó un descenso y se situó en el 15 % en julio, frente al 15,5 % registrado en junio.

Banco Central Europeo

Dirección General de Comunicación, División de Relaciones con los Medios de Comunicación Globales
Sonnemannstrasse 20, 60314 Frankfurt am Main, Alemania
Tel.: +49 69 1344 7455, correo electrónico: media@ecb.europa.eu, sitio web: www.ecb.europa.eu

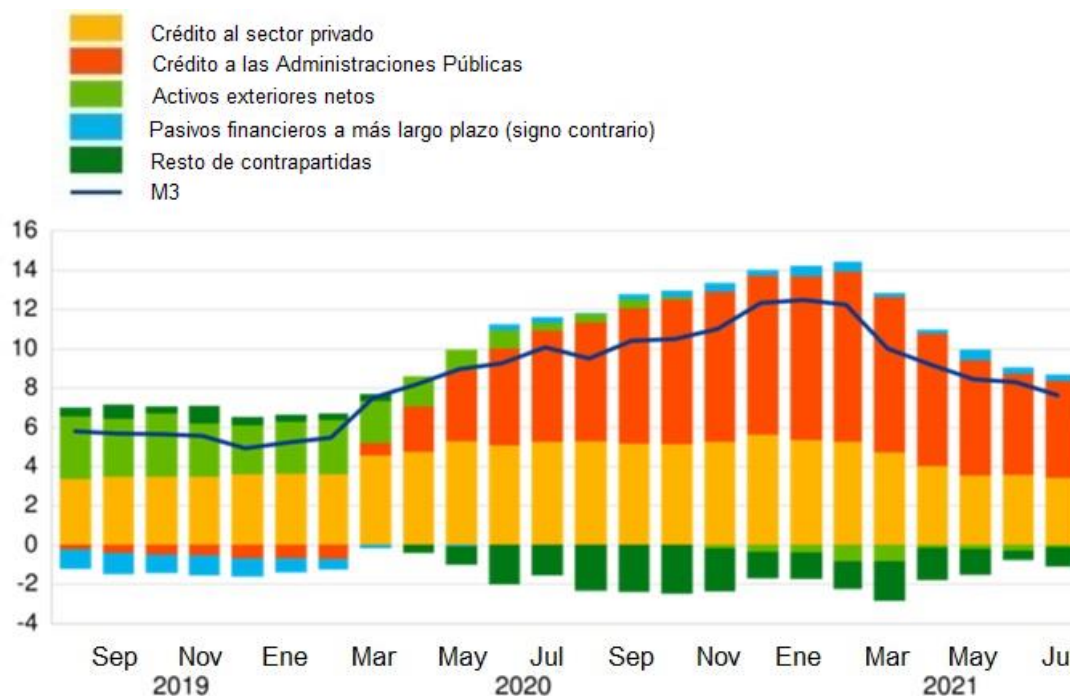
Contrapartidas del agregado monetario amplio M3

Como reflejo de las variaciones registradas en las partidas distintas de M3 ([contrapartidas de M3](#)) del balance consolidado de las instituciones financieras monetarias (IFM), la tasa de crecimiento interanual de este agregado monetario de julio de 2021 puede descomponerse como sigue: la aportación del crédito concedido a las Administraciones Públicas fue de 4,9 puntos porcentuales (5,1 puntos porcentuales en junio), la del crédito al sector privado fue de 3,5 puntos porcentuales (3,6 puntos porcentuales en el mes anterior), la de los pasivos financieros a más largo plazo fue de 0,3 puntos porcentuales (igual que en junio), la de los activos exteriores netos fue de -0,1 puntos porcentuales (-0,3 puntos porcentuales en el mes precedente) y la del resto de contrapartidas de M3 fue de -0,9 puntos porcentuales (-0,4 puntos porcentuales en junio).

Gráfico 2

Contribución de las contrapartidas de M3 a la tasa de crecimiento interanual de M3

(puntos porcentuales)



[Datos correspondientes a la contribución de las contrapartidas de M3 a la tasa de crecimiento interanual de M3](#)

Banco Central Europeo

Dirección General de Comunicación, División de Relaciones con los Medios de Comunicación Globales
Sonnemannstrasse 20, 60314 Frankfurt am Main, Alemania
Tel.: +49 69 1344 7455, correo electrónico: media@ecb.europa.eu, sitio web: www.ecb.europa.eu

Crédito a residentes en la zona del euro

En cuanto a la dinámica del crédito, la tasa de crecimiento interanual del [crédito total concedido a los residentes en la zona del euro](#) disminuyó hasta situarse en el 6 % en julio de 2021, desde el 6,2 % del mes anterior. La tasa de crecimiento interanual del [crédito otorgado a las Administraciones Públicas](#) se redujo hasta situarse en el 12,4 % en julio, desde el 13,1 % observado en junio, al tiempo que la del [crédito concedido al sector privado](#) experimentó un descenso y se situó en el 3,4 % en julio, frente al 3,6 % registrado en junio.

La tasa de crecimiento interanual de los [préstamos al sector privado](#) (ajustados de titulizaciones, de otras transferencias y de centralización nocional de tesorería [*notional cash pooling*]) fue del 3 % en julio, igual que en junio. Entre los sectores prestatarios, la tasa de crecimiento interanual de los [préstamos ajustados otorgados a los hogares](#) aumentó y se situó en el 4,2 % en julio, en comparación con el 4 % registrado en junio, mientras que la de los [préstamos ajustados concedidos a las sociedades no financieras](#) fue del 1,7 % en julio, frente al 1,8 % de junio.

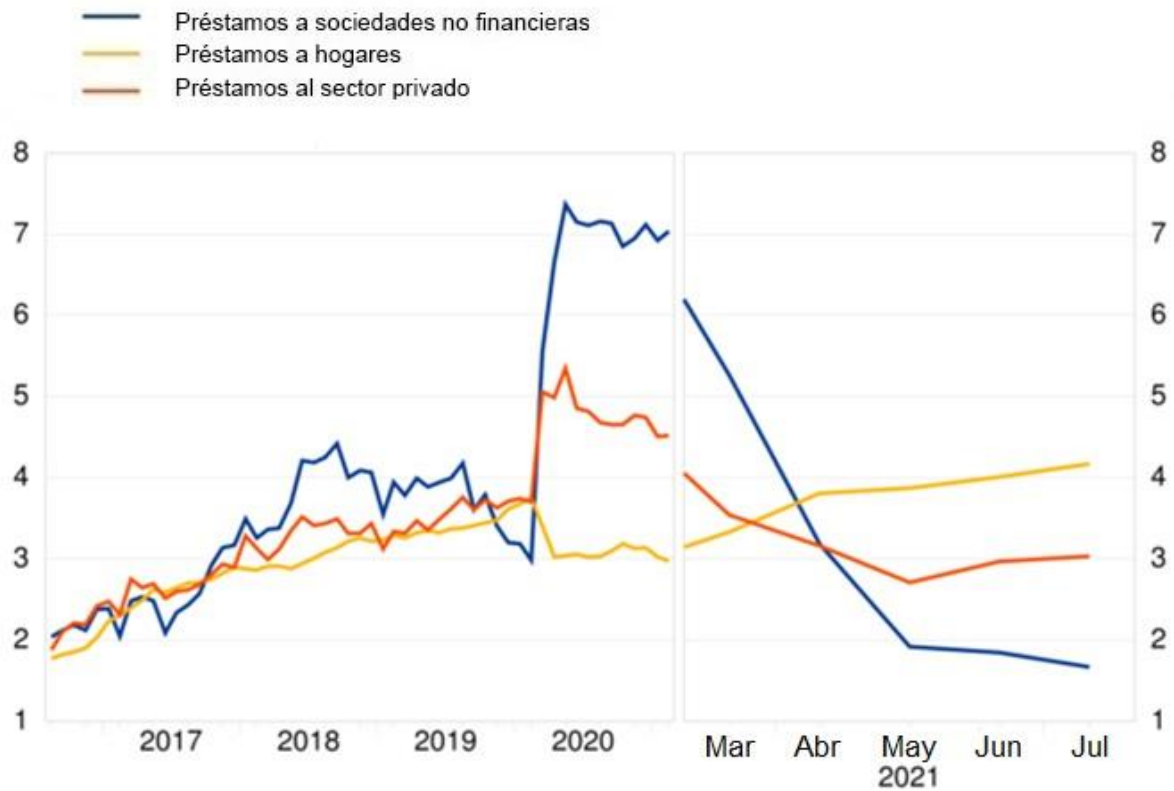
Banco Central Europeo

Dirección General de Comunicación, División de Relaciones con los Medios de Comunicación Globales
Sonnemannstrasse 20, 60314 Frankfurt am Main, Alemania
Tel.: +49 69 1344 7455, correo electrónico: media@ecb.europa.eu, sitio web: www.ecb.europa.eu

Gráfico 3

Préstamos ajustados otorgados al sector privado

(tasas de crecimiento interanual)



[Datos correspondientes a los préstamos ajustados otorgados al sector privado](#)

Notas:

- Los datos que figuran en esta nota de prensa están desestacionalizados y ajustados de efectos calendario de fin de mes, salvo indicación en contrario.

Banco Central Europeo

Dirección General de Comunicación, División de Relaciones con los Medios de Comunicación Globales
Sonnemannstrasse 20, 60314 Frankfurt am Main, Alemania
Tel.: +49 69 1344 7455, correo electrónico: media@ecb.europa.eu, sitio web: www.ecb.europa.eu

- «Sector privado» se refiere a los sectores institucionales distintos de las IFM de la zona del euro, excluidas las Administraciones Públicas.
- Los hipervínculos que figuran en el texto principal de la nota y en los [cuadros](#) (en inglés) del anexo llevan a datos que posteriormente pueden cambiar debido a las revisiones. Las cifras que aparecen en los cuadros del anexo muestran los datos en el momento de publicación de esta nota.

Banco Central Europeo

Dirección General de Comunicación, División de Relaciones con los Medios de Comunicación Globales
Sonnemannstrasse 20, 60314 Frankfurt am Main, Alemania
Tel.: +49 69 1344 7455, correo electrónico: media@ecb.europa.eu, sitio web: www.ecb.europa.eu