



BANCO CENTRAL EUROPEO
EUROSISTEMA

Nota de prensa

19 de agosto de 2021

Balanza de pagos de la zona del euro: junio de 2021

- En junio de 2021, la balanza por [cuenta corriente](#) registró un superávit de 22 mm de euros, frente a los 14 mm de euros del mes anterior.
- En términos acumulados de doce meses, el superávit de la balanza por [cuenta corriente](#) fue de 316 mm de euros (2,8 % del PIB de la zona del euro) en junio de 2021, lo que representa un aumento frente a los 235 mm de euros (2 %) contabilizados un año antes.
- En la [cuenta financiera](#), en junio de 2021, los residentes en la zona del euro realizaron adquisiciones netas de valores de inversión de cartera de fuera de la zona por un importe total de 953 mm de euros, y las adquisiciones netas de valores de inversión de cartera de la zona del euro efectuadas por no residentes se cifraron en 54 mm de euros, en términos acumulados de doce meses.

Banco Central Europeo

Dirección General de Comunicación, División de Relaciones con los Medios de Comunicación Globales

Sonnemannstrasse 20, 60314 Frankfurt am Main, Alemania

Tel.: +49 69 1344 7455, correo electrónico: media@ecb.europa.eu, sitio web: www.ecb.europa.eu

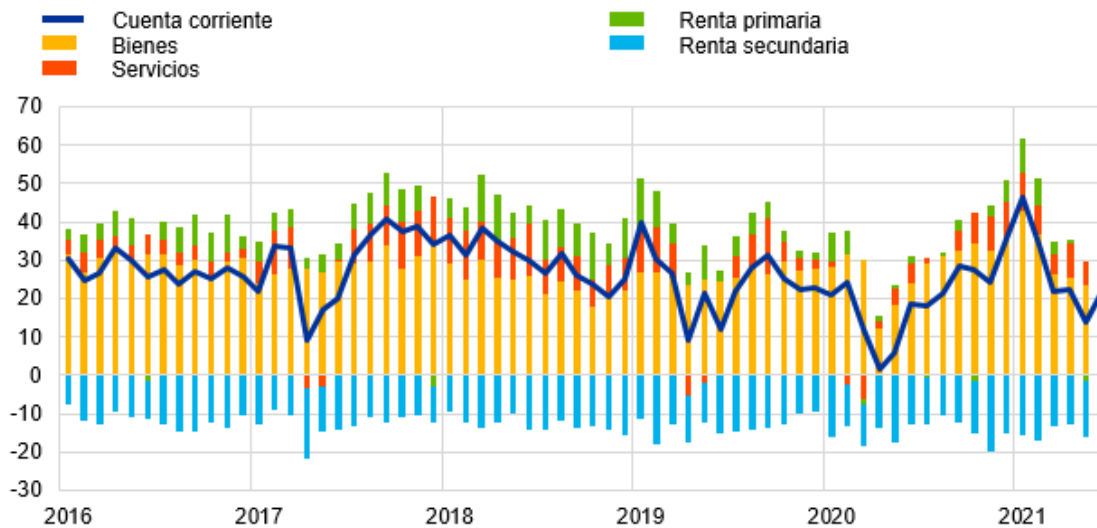
Se permite su reproducción, siempre que se cite la fuente.

Traducción al español: Banco de España.

Gráfico 1

Balanza por cuenta corriente de la zona del euro

(mm de euros, salvo indicación en contrario; datos ajustados por días laborables y desestacionalizados)



Fuente: BCE.

La balanza por *cuenta corriente* de la zona del euro arrojó un superávit de 22 mm de euros en junio de 2021, lo que representa un incremento de 8 mm de euros con respecto al mes anterior (gráfico 1 y cuadro 1). Se registraron superávits en las balanzas de *bienes* (22 mm de euros), *servicios* (11 mm de euros) y *renta primaria* (3 mm de euros), que se contrarrestaron, en parte, con el déficit contabilizado en la *renta secundaria* (14 mm de euros).

Banco Central Europeo

Dirección General de Comunicación, División de Relaciones con los Medios de Comunicación Globales
Sonnemannstrasse 20, 60314 Frankfurt am Main, Alemania
Tel.: +49 69 1344 7455, correo electrónico: media@ecb.europa.eu, sitio web: www.ecb.europa.eu

Se permite su reproducción, siempre que se cite la fuente.
Traducción al español: Banco de España.

Cuadro 1

Balanza por cuenta corriente de la zona del euro

(mm de euros, salvo indicación en contrario; transacciones; datos ajustados por días laborables y desestacionalizados)

		Cifras acumuladas de 12 meses				Jun 2020	May 2021	Jun 2021
		Junio 2020		Junio 2021				
			% del PIB		% del PIB			
Cuenta corriente	Saldo	235	2,0 %	316	2,8 %	19	14	22
	Ingresos	4.137	35,8 %	4.065	35,8 %	307	349	350
	Pagos	3.901	33,8 %	3.748	33,0 %	288	335	328
Bienes	Saldo	309	2,7 %	372	3,3 %	24	23	22
	Ingresos (exportaciones)	2.261	19,6 %	2.348	20,7 %	169	206	204
	Pagos (importaciones)	1.952	16,9 %	1.977	17,4 %	145	183	182
Servicios	Saldo	44	0,4 %	83	0,7 %	5	6	11
	Ingresos (exportaciones)	948	8,2 %	863	7,6 %	67	74	75
	Pagos (importaciones)	904	7,8 %	780	6,9 %	62	68	64
Renta primaria	Saldo	38	0,3 %	31	0,3 %	2	-2	3
	Ingresos	811	7,0 %	736	6,5 %	62	60	60
	Pagos	774	6,7 %	704	6,2 %	59	61	58
Renta secundaria	Saldo	-155	-1,3 %	-170	-1,5 %	-13	-14	-14
	Ingresos	116	1,0 %	118	1,0 %	10	9	10
	Pagos	272	2,4 %	287	2,5 %	22	23	24

Fuente: BCE.

Nota: Pueden producirse discrepancias entre los totales y sus componentes, debido al redondeo.

[Datos sobre la balanza por cuenta corriente de la zona del euro](#)

En términos acumulados de doce meses, la balanza por *cuenta corriente* registró un superávit de 316 mm de euros (2,8 % del PIB de la zona del euro) en junio de 2021, frente al superávit de 235 mm de euros (2 % del PIB de la zona del euro) contabilizado en el mismo mes de 2020. Este incremento estuvo impulsado por el aumento del superávit de las balanzas de *bienes* (de 309 mm de euros a 372 mm de euros) y de *servicios* (de 44 mm de euros a 83 mm de euros). Esta variación se contrarrestó, en parte, con la reducción del superávit de la *renta primaria* (de 38 mm de euros a 31 mm de euros) y el incremento del déficit de la *renta secundaria* (que pasó de 155 mm de euros a 170 mm de euros).

Banco Central Europeo

Dirección General de Comunicación, División de Relaciones con los Medios de Comunicación Globales

Sonnemannstrasse 20, 60314 Frankfurt am Main, Alemania

Tel.: +49 69 1344 7455, correo electrónico: media@ecb.europa.eu, sitio web: www.ecb.europa.eu

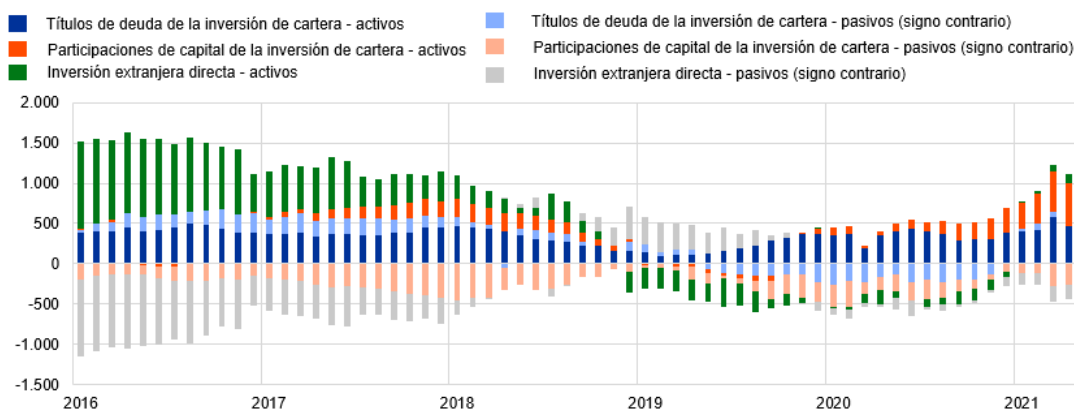
Se permite su reproducción, siempre que se cite la fuente.

Traducción al español: Banco de España.

Gráfico 2

Partidas seleccionadas de la cuenta financiera de la zona del euro

(mm de euros; cifras acumuladas de doce meses)



Fuente: BCE.

Notas: Para los activos, una cifra positiva (negativa) indica adquisiciones (ventas) netas de instrumentos de fuera de la zona del euro por parte de inversores de la zona del euro. En los pasivos, una cifra positiva (negativa) indica disminuciones (aumentos) netas de instrumentos de la zona del euro por parte de inversores no residentes en la zona.

En la *inversión directa*, las desinversiones netas en activos de fuera de la zona del euro por parte de residentes en la zona se cifraron en 4 mm de euros en junio de 2021, frente a unas inversiones netas cercanas a cero en junio de 2020, en términos acumulados de doce meses. Las inversiones netas en activos de la zona del euro realizadas por no residentes se cifraron en 57 mm de euros en junio de 2021, lo que representa un descenso con respecto al importe de 190 mm de euros registrado en el mismo mes de 2020, también en términos acumulados de doce meses (gráfico 2 y cuadro 2).

En cuanto a la *inversión de cartera*, los *títulos de deuda* de fuera de la zona del euro en manos de residentes en la zona registraron un aumento neto de 407 mm de euros en junio de 2021, frente a los 436 mm de euros de junio de 2020, en términos acumulados de doce meses. En el mismo período, las *participaciones de capital* de fuera de la zona del euro en poder de residentes en la zona se incrementaron, en términos netos, en 545 mm de euros, frente a los 116 mm de euros contabilizados en el mismo mes del año anterior, también en términos acumulados de doce meses. En los mismos términos, los *títulos de deuda* de la zona del euro en manos de no residentes registraron una disminución neta de 216 mm de euros en junio de 2021, frente al aumento neto de 230 mm de euros de junio de 2020. Durante el mismo período y en términos acumulados de doce meses, las *participaciones de capital* de la zona del euro en poder de no residentes aumentaron, en términos netos, en 270 mm de euros, en comparación con los 232 mm de euros de junio de 2020.

Banco Central Europeo

Dirección General de Comunicación, División de Relaciones con los Medios de Comunicación Globales
Sonnemannstrasse 20, 60314 Frankfurt am Main, Alemania
Tel.: +49 69 1344 7455, correo electrónico: media@ecb.europa.eu, sitio web: www.ecb.europa.eu

Cuadro 2

Cuenta financiera de la zona del euro

(mm de euros, salvo indicación en contrario; transacciones; datos sin desestacionalizar ni ajustar por días laborables)

	Cifras acumuladas de 12 meses					
	Junio 2020			Junio 2021		
	Saldo	Activos	Pasivos	Saldo	Activos	Pasivos
Cuenta financiera	169	812	643	405	945	540
Inversión directa	-190	0	190	-61	-4	57
Inversión de cartera	91	552	462	899	953	54
Participaciones de capital	-116	116	232	275	545	270
Títulos de deuda	206	436	230	624	407	-216
Derivados financieros (neto)	47	47		-32	-32	
Otra inversión	216	208	-9	-411	18	429
Eurosistema	-20	9	29	-106	26	132
Otras IFM	67	-61	-128	-232	34	266
Administraciones Públicas	4	8	5	-49	-8	41
Otros sectores residentes	165	251	86	-25	-34	-9
Activos de reserva	5	5		10	10	

Fuente: BCE.

Notas: La disminución de los activos y los pasivos se expresa con signo negativo (-). Los derivados financieros netos se contabilizan en los activos. «IFM» corresponde a instituciones financieras monetarias. Pueden producirse discrepancias entre los totales y sus componentes, debido al redondeo.

Datos sobre la cuenta financiera de la zona del euro

Por lo que se refiere a la *otra inversión*, en términos acumulados de doce meses, los residentes en la zona del euro registraron adquisiciones netas de activos de fuera de la zona por importe de 18 mm de euros en junio de 2021 (frente a unas adquisiciones netas por valor de 208 mm de euros en junio de 2020), mientras que el incremento neto de sus pasivos se cifró en 429 mm de euros (frente al descenso neto de 9 mm de euros contabilizado en junio de 2020 en los mismos términos).

Banco Central Europeo

Dirección General de Comunicación, División de Relaciones con los Medios de Comunicación Globales

Sonnemannstrasse 20, 60314 Frankfurt am Main, Alemania

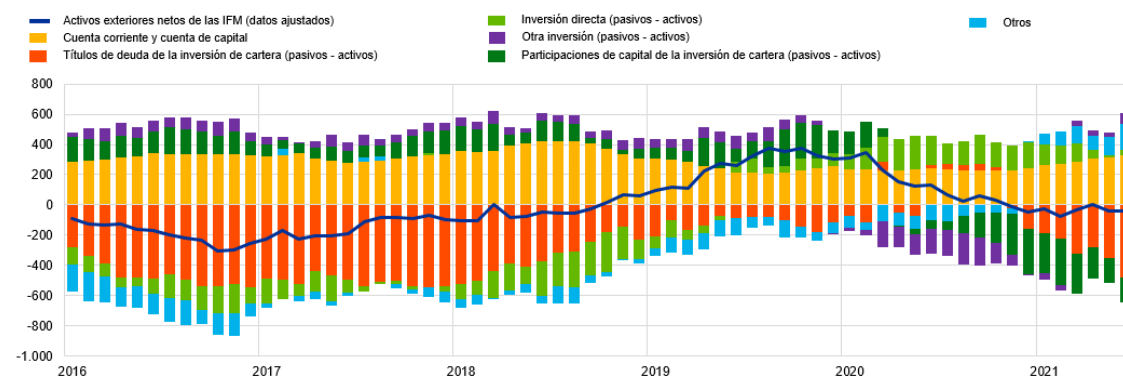
Tel.: +49 69 1344 7455, correo electrónico: media@ecb.europa.eu, sitio web: www.ecb.europa.eu

Se permite su reproducción, siempre que se cite la fuente.
Traducción al español: Banco de España.

Gráfico 3

Presentación monetaria de la balanza de pagos

(mm de euros; cifras acumuladas de doce meses)



Fuente: BCE.

Notas: Los activos exteriores netos de las IFM (datos ajustados) incorporan, además de la información recogida en las estadísticas relativas a las partidas del balance consolidado de las IFM, información de balanza de pagos sobre los pasivos a largo plazo de las IFM en manos de no residentes. Las transacciones de la balanza de pagos se refieren únicamente a transacciones de residentes en la zona del euro distintos de IFM. Las transacciones financieras se muestran como pasivos menos activos. «Otros» incluye *derivados financieros* y discrepancias estadísticas.

De acuerdo con la presentación monetaria de la balanza de pagos (gráfico 3), los *activos exteriores netos (datos ajustados)* de las IFM de la zona del euro disminuyeron en 36 mm de euros en junio de 2021, en términos acumulados de doce meses. Esta disminución se debió a las salidas netas de *títulos de deuda* y de *participaciones de capital* de la inversión de cartera de los sectores distintos de IFM de la zona del euro. Esta dinámica se vio contrarrestada, principalmente, por el superávit de las *cuentas corriente y de capital*, y, en menor medida, por las entradas netas en forma de *inversión directa, otra inversión y otros flujos* de los sectores distintos de IFM de la zona del euro.

En junio de 2021, la posición de los *activos de reserva* del Eurosistema se redujo hasta situarse en 869 mm de euros, frente a los 885,5 mm de euros registrados el mes anterior (cuadro 3). Este descenso se debió principalmente a la variación negativa del precio del oro monetario (27,8 mm de euros), que fue solo parcialmente compensada por la variación positiva de los tipos de cambio (6,4 mm de euros) y las adquisiciones netas de activos (5,3 mm de euros).

Banco Central Europeo

Dirección General de Comunicación, División de Relaciones con los Medios de Comunicación Globales
Sonnemannstrasse 20, 60314 Frankfurt am Main, Alemania
Tel.: +49 69 1344 7455, correo electrónico: media@ecb.europa.eu, sitio web: www.ecb.europa.eu

Cuadro 3

Activos de reserva de la zona del euro

(mm de euros, saldos vivos a fin de período; flujos durante el período; datos sin desestacionalizar ni ajustar por días laborables)

	Mayo 2021	Junio 2021			
	Saldos vivos	Transacciones	Variaciones de los tipos de cambio	Variaciones de los precios de los activos	Saldos vivos
Activos de reserva	885,5	5,3	6,4	-28,0	869,0
Oro monetario	540,8	0,0	-	-27,8	512,9
Derechos especiales de giro	50,8	-0,1	0,7	-	51,4
Posición de reserva en el FMI	30,3	0,7	0,4	-	31,4
Otros activos de reserva	263,7	4,6	5,3	-0,2	273,3

Fuente: BCE.

Notas: «Otros activos de reserva» incluye efectivo y depósitos, valores, derivados financieros (neto) y otros activos. Pueden producirse discrepancias entre los totales y sus componentes, debido al redondeo.

[Datos sobre los activos de reserva de la zona del euro](#)

Revisiones de los datos

Esta nota de prensa incorpora revisiones de los datos correspondientes a abril y a mayo de 2021. Estas revisiones no han alterado de forma significativa las cifras publicadas con anterioridad.

Próximas notas de prensa:

- Balanza de pagos mensual: 17 de septiembre de 2021 (datos de referencia hasta julio de 2021).
- Balanza de pagos trimestral y posición de inversión internacional: 4 de octubre de 2021 (datos de referencia hasta el segundo trimestre de 2021).

Persona de contacto para consultas de los medios de comunicación: [Philippe Rispal](#),
tel.: +49 69 1344 5482.

Notas

- Los datos relativos a la cuenta corriente están desestacionalizados y ajustados por días laborables, salvo indicación en contrario, mientras que los referidos a las cuentas de capital y financiera son datos sin desestacionalizar ni ajustar por días laborables.
- Los hipervínculos que figuran en esta nota de prensa llevan a datos que pueden cambiar posteriormente debido a las revisiones.

Banco Central Europeo

Dirección General de Comunicación, División de Relaciones con los Medios de Comunicación Globales
Sonnemannstrasse 20, 60314 Frankfurt am Main, Alemania
Tel.: +49 69 1344 7455, correo electrónico: media@ecb.europa.eu, sitio web: www.ecb.europa.eu

Se permite su reproducción, siempre que se cite la fuente.
Traducción al español: Banco de España.