



BANCO CENTRAL EUROPEO

EUROSISTEMA

Nota de prensa

17 de agosto de 2021

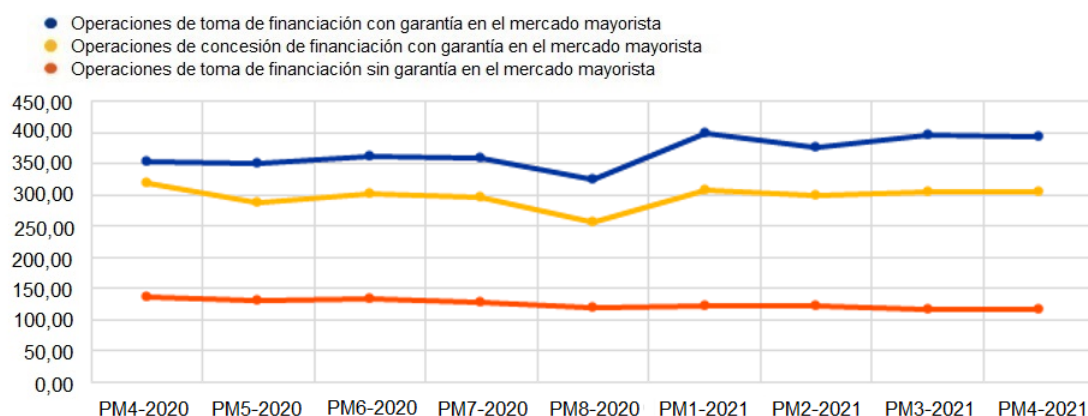
Estadísticas de los mercados monetarios de la zona del euro: cuarto período de mantenimiento de 2021

- La [negociación media diaria en las operaciones de toma de financiación en el segmento no garantizado](#) aumentó de 116 mm de euros en el tercer período de mantenimiento de 2021 a 117 mm de euros en el cuarto período de mantenimiento de 2021.
- El [tipo de interés medio ponderado a un día de las operaciones de toma de financiación en el segmento no garantizado](#) permaneció estable en el -0,55 % en el mercado mayorista y se incrementó ligeramente desde el -0,57 % hasta el -0,56 % en el mercado interbancario.
- [La negociación media diaria en las operaciones de toma de financiación en el segmento garantizado](#) se redujo de 398 mm de euros a 393 mm de euros, con un [tipo de interés medio ponderado a un día](#) del -0,55 %.

Gráfico 1

Negociación media diaria en operaciones de toma y concesión de financiación en los mercados con y sin garantía, por período de mantenimiento (PM)

(mm de euros)



[Datos sobre la negociación media diaria en operaciones de toma y concesión de financiación en los mercados con y sin garantía](#)

Banco Central Europeo

Dirección General de Comunicación, División de Relaciones con los Medios de Comunicación Globales
Sonnemannstrasse 20, 60314 Frankfurt am Main, Alemania
Tel.: +49 69 1344 7455, correo electrónico: media@ecb.europa.eu, sitio web: www.ecb.europa.eu

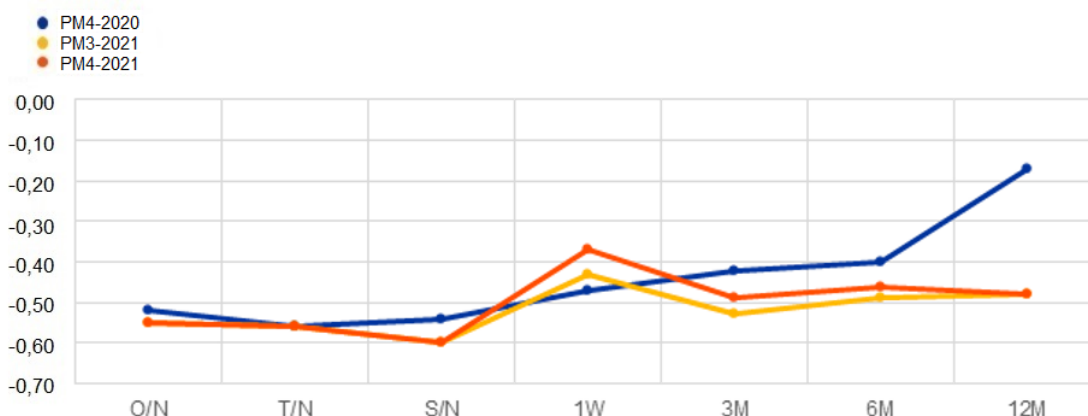
Se permite su reproducción, siempre que se cite la fuente.
Traducción al español: Banco de España.

Mercado sin garantía

Gráfico 2

Tipo de interés medio ponderado de las operaciones de toma de financiación sin garantía en el mercado mayorista, por plazo y período de mantenimiento

(porcentaje)



[Datos sobre el tipo de interés medio ponderado de las operaciones de toma de financiación sin garantía en el mercado mayorista](#)

En el cuarto período de mantenimiento de 2021, que comenzó el 16 de junio y finalizó el 27 de julio de 2021, el volumen de financiación obtenida en el segmento sin garantía se situó, en promedio diario, en 117 mm de euros. El volumen total de financiación obtenida en ese período fue de 3.522 mm de euros. El volumen de financiación recibida de entidades de crédito, es decir, en el mercado interbancario, fue de 356 mm de euros, lo que equivale al 10 % del volumen total obtenido, y el de la financiación concedida a entidades de crédito se situó en 194 mm de euros. Las operaciones de toma de financiación a un día representaron el 65 % del importe nominal total de la financiación obtenida. El tipo de interés medio ponderado a un día de las operaciones de toma de financiación se situó en el -0,56 % en el mercado interbancario y en el -0,55 % en el mercado mayorista, frente al -0,57 % y al -0,55 %, respectivamente, del período de mantenimiento anterior.

Banco Central Europeo

Dirección General de Comunicación, División de Relaciones con los Medios de Comunicación Globales
 Sonnemannstrasse 20, 60314 Frankfurt am Main, Alemania
 Tel.: +49 69 1344 7455, correo electrónico: media@ecb.europa.eu, sitio web: www.ecb.europa.eu

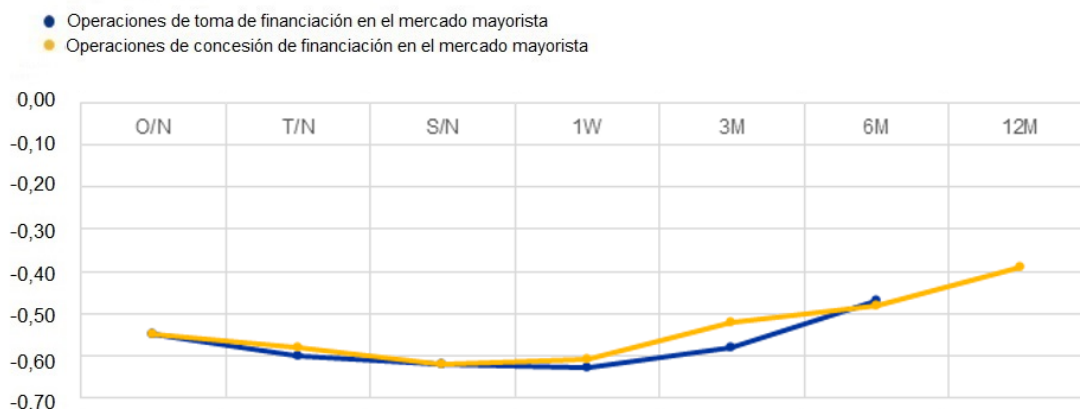
Se permite su reproducción, siempre que se cite la fuente.
 Traducción al español: Banco de España.

Mercado con garantía

Gráfico 3

Tipo de interés medio ponderado de las operaciones de toma y concesión de financiación con garantía en el mercado mayorista, por plazo

(porcentaje)



[Datos sobre el tipo de interés medio ponderado de las operaciones de toma y concesión de financiación con garantía en el mercado mayorista](#)

En el cuarto período de mantenimiento de 2021, el volumen de financiación obtenida en el segmento garantizado se situó, en promedio diario, en 393 mm de euros, mientras que el volumen total de financiación recibida en ese período ascendió a 11.790 mm de euros. Los préstamos en efectivo se cifraron en 9.175 mm de euros y el promedio diario alcanzó los 306 mm de euros. La mayor parte de la financiación se concentró en los plazos comprendidos entre un día y una semana, representando las operaciones a un día alrededor del 26 % y del 25 % del importe nominal total de la financiación obtenida y concedida, respectivamente. El tipo de interés medio ponderado a un día de las operaciones de toma y concesión de financiación en el mercado mayorista se situó en el -0,55 % en ambos casos, frente al -0,57 % y el -0,55 %, respectivamente, del período de mantenimiento anterior.

Cuadro 1

Estadísticas de los mercados monetarios de la zona del euro

	Volumen (mm de euros)		Tipo medio a un día (porcentaje)
	Media diaria	Total	

Banco Central Europeo

Dirección General de Comunicación, División de Relaciones con los Medios de Comunicación Globales
 Sonnemannstrasse 20, 60314 Frankfurt am Main, Alemania
 Tel.: +49 69 1344 7455, correo electrónico: media@ecb.europa.eu, sitio web: www.ecb.europa.eu

Se permite su reproducción, siempre que se cite la fuente.
 Traducción al español: Banco de España.

		PM 3 2021	PM 4 2021	PM 3 2021	PM 4 2021	PM 3 2021	PM 4 2021
Segmento no garantizado	Toma de financiación en el mercado mayorista	116	117	4.061	3.522	-0,55	-0,55
	De la cual: Mercado interbancario	11	12	397	356	-0,57	-0,56
	Concesión de financiación en el mercado interbancario	5	6	177	194	-0,42	-0,43
Segmento garantizado	Toma de financiación en el mercado mayorista	398	393	13.926	11.790	-0,57	-0,55
	Concesión de financiación en el mercado mayorista	306	306	10.726	9.175	-0,55	-0,55

Persona de contacto para consultas de los medios de comunicación: [Philippe Rispal](#),

tel.: +49 69 1344 5482.

Notas

- Las estadísticas de los mercados monetarios pueden consultarse en el [Statistical Data Warehouse del BCE](#).
- El Eurosistema recopila información individualizada sobre cada operación realizada por las 48 entidades de crédito de la zona del euro de mayor tamaño en términos del total de activos principales del balance, desglosada entre financiación «obtenida de» y financiación «concedida a» otras entidades de contrapartida. Las operaciones sin garantía incluyen todas las operaciones realizadas mediante depósitos, cuentas a la vista (*call accounts*) o valores a corto plazo con instituciones financieras (excepto bancos centrales cuando la transacción no se realice con fines de inversión), Administraciones Públicas y sociedades no financieras clasificadas como «mayoristas» con arreglo al marco sobre la ratio de cobertura de liquidez (LCR, por sus siglas en inglés) de Basilea III. Las operaciones con garantía comprenden todas las cesiones temporales (*repos*) abiertas y a plazo fijo y las operaciones realizadas con arreglo a ellas, incluidos los *repos* tripartitos, denominadas en euros con vencimiento hasta un año, entre la entidad informadora y las instituciones financieras (excepto bancos centrales cuando la transacción no se realice con fines de inversión), Administraciones Públicas y sociedades no financieras clasificadas como mayoristas con arreglo al marco LCR de Basilea III. A partir del primer período de mantenimiento de 2019, el sector mayorista incluye a todas a las entidades de contrapartida de los sectores indicados anteriormente. En la sección de Estadísticas del [sitio web del BCE](#) puede encontrarse más información sobre la metodología aplicada, incluida la lista de las entidades informadoras.
- El tipo de interés medio ponderado se calcula como la media aritmética de los tipos ponderados por el importe nominal respectivo durante todos los días del período de mantenimiento en los que está operativo TARGET2, el sistema automatizado transeuropeo de transferencia urgente para la liquidación bruta en tiempo real.
- La financiación obtenida se refiere a las operaciones en las que la entidad informadora recibe fondos denominados en euros, con independencia de si la transacción fue iniciada por esa entidad o por la entidad de contrapartida.
- La financiación concedida se refiere a las operaciones en las que la entidad informadora proporciona fondos denominados en euros, con independencia de si la transacción fue iniciada por esa entidad o por la entidad de contrapartida.
- O/N, T/N, S/N, 1W, 3M, 6M y 12M son, respectivamente, los plazos a un día, *tomorrow/next*, *spot/next*, a una semana, a tres meses, a seis meses y a doce meses.
- Los valores que faltan para plazos en algunos de los períodos de mantenimiento de reservas pueden deberse a exigencias de confidencialidad.

Banco Central Europeo

Dirección General de Comunicación, División de Relaciones con los Medios de Comunicación Globales
Sonnemannstrasse 20, 60314 Frankfurt am Main, Alemania
Tel.: +49 69 1344 7455, correo electrónico: media@ecb.europa.eu, sitio web: www.ecb.europa.eu

Se permite su reproducción, siempre que se cite la fuente.
Traducción al español: Banco de España.

Nota de prensa / 17 de agosto de 2021

Estadísticas de los mercados monetarios de la zona del euro: cuarto período de mantenimiento de 2021

- Además de la evolución en el último período de mantenimiento, esta nota de prensa incorpora revisiones menores de los datos correspondientes a períodos anteriores.
- Los datos se publican 15 días hábiles después del final de cada período de mantenimiento. El [calendario de publicación](#) y los [calendarios indicativos de los períodos de mantenimiento de reservas del Eurosistema](#) pueden consultarse en el sitio web del BCE.
- La próxima nota de prensa sobre las estadísticas de los mercados monetarios de la zona del euro se publicará el 5 de octubre de 2021.

Banco Central Europeo

Dirección General de Comunicación, División de Relaciones con los Medios de Comunicación Globales
Sonnemannstrasse 20, 60314 Frankfurt am Main, Alemania
Tel.: +49 69 1344 7455, correo electrónico: media@ecb.europa.eu, sitio web: www.ecb.europa.eu

Se permite su reproducción, siempre que se cite la fuente.
Traducción al español: Banco de España.