



Nota de prensa

27 de julio de 2021

Evolución monetaria de la zona del euro: junio de 2021

- La tasa de crecimiento interanual del [agregado monetario amplio M3](#) disminuyó hasta situarse en el 8,3 % en junio de 2021, desde el 8,5 % registrado en mayo (cifra revisada desde el 8,4 %).
- La tasa de crecimiento interanual del [agregado monetario estrecho M1](#), que incluye el efectivo en circulación y los depósitos a la vista, se situó en el 11,7 % en junio, en comparación con el 11,6 % observado en mayo.
- La tasa de crecimiento interanual de los [préstamos ajustados otorgados a los hogares](#) fue del 4,0 % en junio, frente al 3,9 % de mayo.
- La tasa de crecimiento interanual de los [préstamos ajustados otorgados a las sociedades no financieras](#) se situó en el 1,9 % en junio, sin cambios con respecto al mes anterior.

Componentes del agregado monetario amplio M3

La tasa de crecimiento interanual del agregado monetario amplio M3 disminuyó hasta el 8,3 % en junio de 2021, desde el 8,5 % registrado en mayo, situándose, en promedio, en el 8,7 % en el período de tres meses transcurrido hasta junio. A continuación se presenta la evolución de los [componentes de M3](#). La tasa de crecimiento interanual del agregado monetario estrecho M1, que incluye el efectivo en circulación y los depósitos a la vista, fue del 11,7 % en junio, frente al 11,6 % observado en mayo. La tasa de crecimiento interanual de los depósitos a corto plazo distintos de los depósitos a la vista (M2-M1) se redujo hasta el -1,3 % en junio, desde el -0,7 % del mes anterior. La tasa de crecimiento interanual de los instrumentos negociables (M3-M2) experimentó un descenso y se situó en el 9,0 % en junio, desde el 11,5 % registrado en mayo.

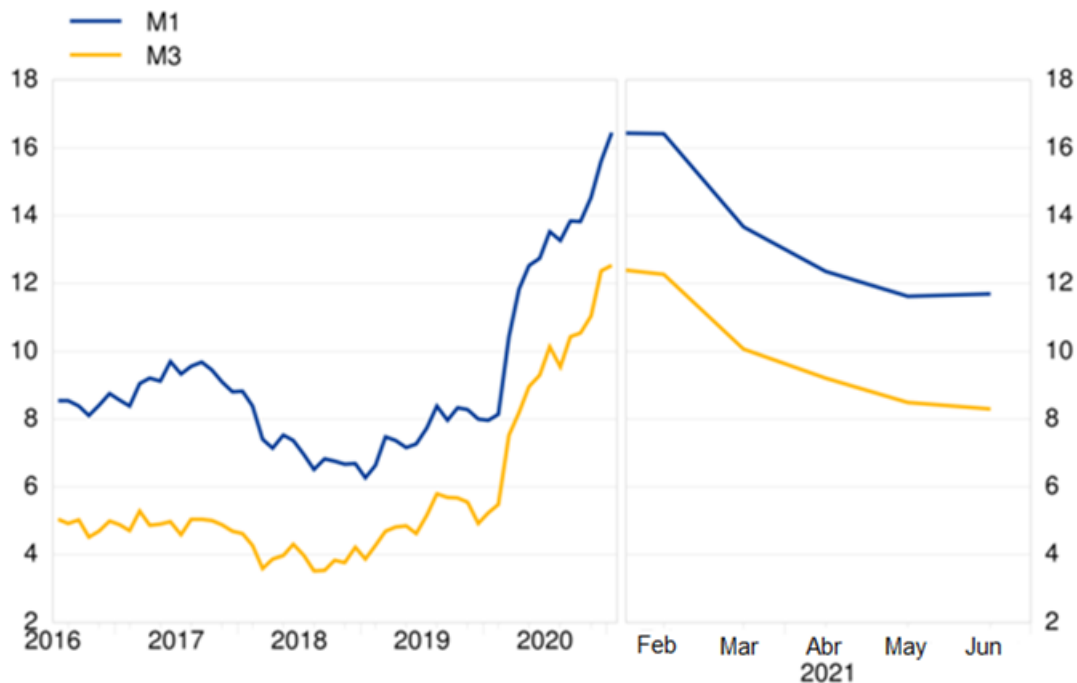
Banco Central Europeo

Dirección General de Comunicación, División de Relaciones con los Medios de Comunicación Globales
Sonnemannstrasse 20, 60314 Frankfurt am Main, Alemania
Tel.: +49 69 1344 7455, correo electrónico: media@ecb.europa.eu, sitio web: www.ecb.europa.eu

Gráfico 1

Agregados monetarios

(tasas de crecimiento interanual)



[Datos correspondientes a los agregados monetarios](#)

Si se consideran las [contribuciones de los componentes de M3 a la tasa de crecimiento interanual de este agregado monetario](#), la aportación del agregado monetario estrecho M1 fue de 8,2 puntos porcentuales (8,1 puntos porcentuales en mayo), la de los depósitos a corto plazo distintos de los depósitos a la vista (M2-M1) fue de -0,3 puntos porcentuales (-0,2 puntos porcentuales en el mes anterior) y la de los instrumentos negociables (M3-M2) fue de 0,5 puntos porcentuales (0,6 puntos porcentuales en mayo).

En cuanto a los sectores tenedores de [depósitos incluidos en M3](#), la tasa de crecimiento interanual de los depósitos de los hogares disminuyó hasta situarse en el 7,6 % en junio, desde el 7,9 % registrado en mayo, al tiempo que la de los depósitos de las sociedades no financieras se redujo hasta el 8,5 % en junio, desde el 8,9 % observado en mayo. Por último, la tasa de crecimiento interanual de los depósitos de las instituciones financieras no monetarias (excluyendo a las empresas de seguros y a los fondos de pensiones) experimentó un incremento y se situó en el 16,2 % en junio, desde el 11,5 % registrado en mayo.

Banco Central Europeo

Dirección General de Comunicación, División de Relaciones con los Medios de Comunicación Globales
Sonnenmannstrasse 20, 60314 Frankfurt am Main, Alemania
Tel.: +49 69 1344 7455, correo electrónico: media@ecb.europa.eu, sitio web: www.ecb.europa.eu

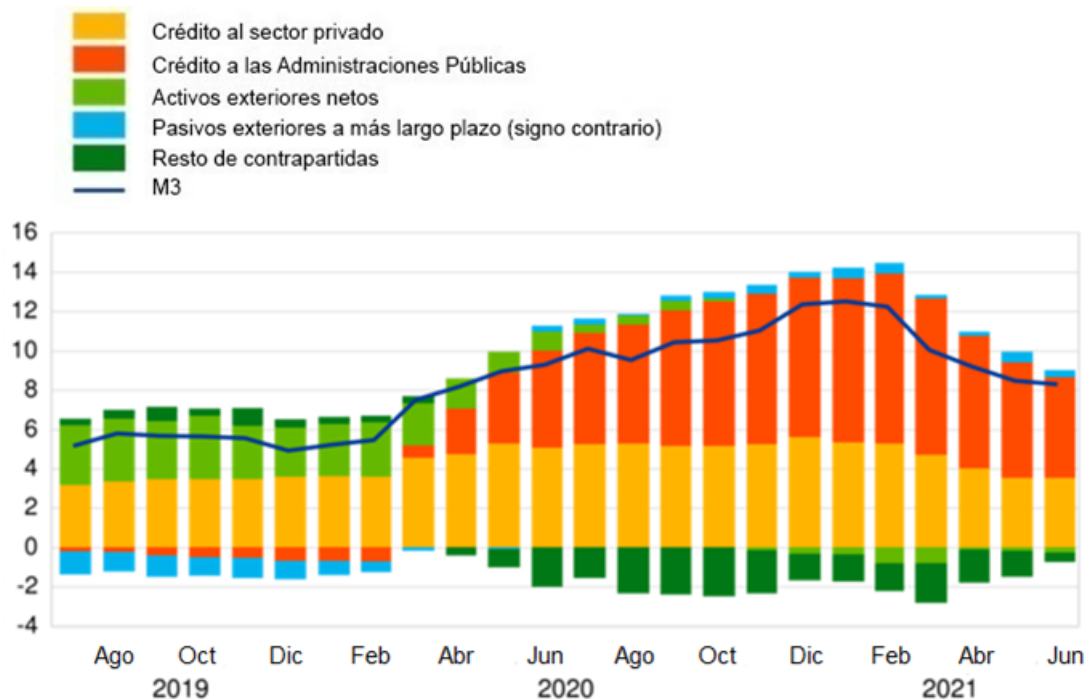
Contrapartidas del agregado monetario amplio M3

Como reflejo de las variaciones registradas en las partidas distintas de M3 ([contrapartidas de M3](#)) del balance consolidado de las instituciones financieras monetarias (IFM), la tasa de crecimiento interanual de este agregado monetario en junio de 2021 puede descomponerse como sigue: la aportación del crédito concedido a las Administraciones Públicas fue de 5,1 puntos porcentuales (5,9 puntos porcentuales en mayo), la del crédito al sector privado fue de 3,6 puntos porcentuales (la misma que en el mes anterior), la de los pasivos financieros a más largo plazo fue de 0,3 puntos porcentuales (0,5 puntos porcentuales en mayo), la de los activos exteriores netos fue de -0,3 puntos porcentuales (-0,2 puntos porcentuales en el mes precedente) y la del resto de contrapartidas de M3 fue de -0,4 puntos porcentuales (-1,3 puntos porcentuales en mayo).

Gráfico 2

Contribución de las contrapartidas de M3 a la tasa de crecimiento interanual de M3

(puntos porcentuales)



[Datos correspondientes a la contribución de las contrapartidas de M3 a la tasa de crecimiento interanual de M3](#)

Banco Central Europeo

Dirección General de Comunicación, División de Relaciones con los Medios de Comunicación Globales
Sonnemannstrasse 20, 60314 Frankfurt am Main, Alemania
Tel.: +49 69 1344 7455, correo electrónico: media@ecb.europa.eu, sitio web: www.ecb.europa.eu

Se permite su reproducción, siempre que se cite la fuente.
Traducción al español: Banco de España.

Crédito a residentes en la zona del euro

En cuanto a la dinámica del crédito, la tasa de crecimiento interanual del [crédito total concedido a los residentes en la zona del euro](#) disminuyó hasta situarse en el 6,2 % en junio de 2021, desde el 6,7 % del mes anterior. La tasa de crecimiento interanual del [crédito otorgado a las Administraciones Públicas](#) se redujo hasta el 13,0 % en junio, desde el 15,4 % observado en mayo, al tiempo que la del [crédito concedido al sector privado](#) se situó en el 3,5 % en junio, sin cambios con respecto al mes precedente.

La tasa de crecimiento interanual de los [préstamos al sector privado](#) (ajustados de titulizaciones, de otras transferencias y de centralización nocional de tesorería [*notional cash pooling*]) aumentó hasta alcanzar el 3,0 % en junio, desde el 2,7 % observado en mayo. Entre los sectores prestatarios, la tasa de crecimiento interanual de los [préstamos ajustados otorgados a los hogares](#) se situó en el 4,0 % en junio, en comparación con el 3,9 % de mayo, mientras que la de los [préstamos ajustados concedidos a las sociedades no financieras](#) fue del 1,9 % en junio, sin variación con respecto al mes anterior.

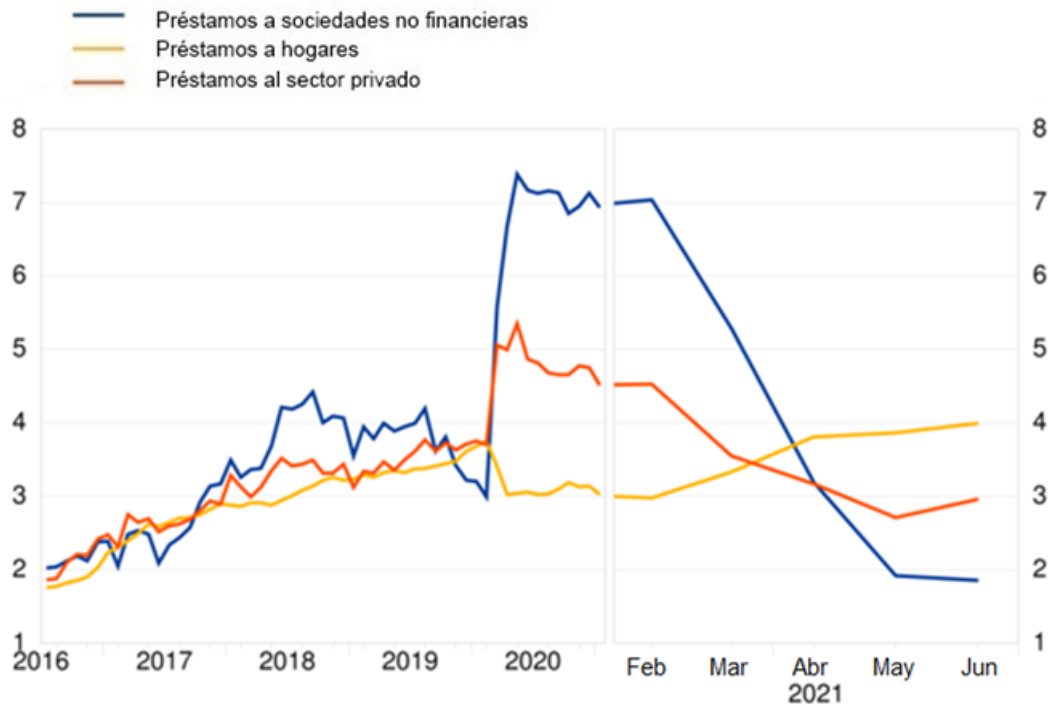
Banco Central Europeo

Dirección General de Comunicación, División de Relaciones con los Medios de Comunicación Globales
Sonnemannstrasse 20, 60314 Frankfurt am Main, Alemania
Tel.: +49 69 1344 7455, correo electrónico: media@ecb.europa.eu, sitio web: www.ecb.europa.eu

Gráfico 3

Préstamos ajustados otorgados al sector privado

(tasas de crecimiento interanual)



[Datos correspondientes a los préstamos ajustados otorgados al sector privado](#)

Notas:

- Los datos que figuran en esta nota de prensa están desestacionalizados y ajustados de efectos calendario de fin de mes, salvo indicación de lo contrario.
- «Sector privado» se refiere a los sectores institucionales distintos de las IFM de la zona del euro, excluidas las Administraciones Públicas.
- Los hipervínculos que figuran en el texto principal de la nota y en los [cuadros](#) (en inglés) del anejo llevan a datos que posteriormente pueden cambiar debido a las revisiones. Las cifras que aparecen en los cuadros del anejo muestran los datos en el momento de publicación de esta nota.

Banco Central Europeo

Dirección General de Comunicación, División de Relaciones con los Medios de Comunicación Globales
Sonnenmannstrasse 20, 60314 Frankfurt am Main, Alemania
Tel.: +49 69 1344 7455, correo electrónico: media@ecb.europa.eu, sitio web: www.ecb.europa.eu

Se permite su reproducción, siempre que se cite la fuente.
Traducción al español: Banco de España.