



BANCO CENTRAL EUROPEO
EUROSISTEMA

Nota de prensa

20 de julio de 2021

Balanza de pagos de la zona del euro: mayo de 2021

- En mayo de 2021, la balanza por [cuenta corriente](#) registró un superávit de 12 mm de euros, frente a los 22 mm de euros del mes anterior.
- En términos acumulados de doce meses, el superávit de la balanza por [cuenta corriente](#) fue de 310 mm de euros (2,7% del PIB de la zona del euro) en mayo de 2021, lo que representa un aumento frente a los 228 mm de euros (2%) contabilizados un año antes.
- En la [cuenta financiera](#), en mayo de 2021, los residentes en la zona del euro realizaron adquisiciones netas de valores de inversión de cartera de fuera de la zona por un importe total de 950 mm de euros, y las adquisiciones netas de valores de inversión de cartera de la zona del euro efectuadas por no residentes se cifraron en 187 mm de euros, en términos acumulados de doce meses.

Banco Central Europeo

Dirección General de Comunicación, División de Relaciones con los Medios de Comunicación Globales

Sonnemannstrasse 20, 60314 Frankfurt am Main, Alemania

Tel.: +49 69 1344 7455, correo electrónico: media@ecb.europa.eu, sitio web: www.ecb.europa.eu

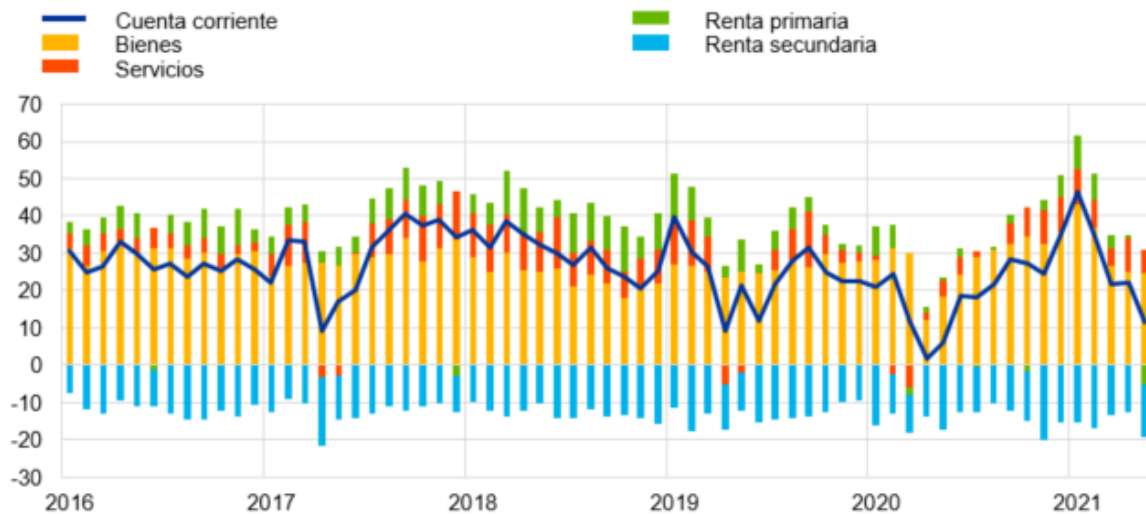
Se permite su reproducción, siempre que se cite la fuente.

Traducción al español: Banco de España.

Gráfico 1

Balanza por cuenta corriente de la zona del euro

(mm de euros, salvo indicación en contrario; datos ajustados por días laborables y desestacionalizados)



Fuente: BCE.

La balanza por *cuenta corriente* de la zona del euro arrojó un superávit de 12 mm de euros en mayo de 2021, lo que representa un descenso de 10 mm de euros con respecto al mes anterior (gráfico 1 y cuadro 1). Se registraron superávits en las balanzas de *bienes* (25 mm de euros) y de *servicios* (6 mm de euros), que se contrarrestaron, en parte, con los déficits contabilizados en la *renta secundaria* (14 mm de euros) y la *renta primaria* (5 mm de euros).

Banco Central Europeo

Dirección General de Comunicación, División de Relaciones con los Medios de Comunicación Globales
Sonnemannstrasse 20, 60314 Frankfurt am Main, Alemania
Tel.: +49 69 1344 7455, correo electrónico: media@ecb.europa.eu, sitio web: www.ecb.europa.eu

Se permite su reproducción, siempre que se cite la fuente.
Traducción al español: Banco de España.

Cuadro 1

Balanza por cuenta corriente de la zona del euro

(mm de euros, salvo indicación en contrario; transacciones; datos ajustados por días laborables y desestacionalizados)

		Cifras acumuladas de 12 meses						
		Mayo 2020 % del PIB		Mayo 2021 % del PIB		May 2020	Abr 2021	May 2021
Cuenta corriente	Saldo	228	2,0%	310	2,7%	6	22	12
	Ingresos	4.190	36,0%	4.018	35,5%	288	349	346
	Pagos	3.962	34,1%	3.708	32,7%	282	327	334
Bienes	Saldo	309	2,7%	375	3,3%	19	25	25
	Ingresos (exportaciones)	2.290	19,7%	2.316	20,4%	156	204	209
	Pagos (importaciones)	1.981	17,0%	1.940	17,1%	137	179	184
Servicios	Saldo	39	0,3%	76	0,7%	4	9	6
	Ingresos (exportaciones)	964	8,3%	854	7,5%	64	75	74
	Pagos (importaciones)	926	8,0%	777	6,9%	60	66	67
Renta primaria	Saldo	38	0,3%	27	0,2%	1	1	-5
	Ingresos	820	7,0%	732	6,5%	59	59	55
	Pagos	782	6,7%	705	6,2%	58	58	60
Renta secundaria	Saldo	-158	-1,4%	-168	-1,5%	-17	-13	-14
	Ingresos	115	1,0%	117	1,0%	8	11	9
	Pagos	273	2,3%	285	2,5%	26	23	23

Fuente: BCE.

Nota: Pueden producirse discrepancias entre los totales y sus componentes, debido al redondeo.

[Datos sobre la balanza por cuenta corriente de la zona del euro](#)

En términos acumulados de doce meses, la balanza por *cuenta corriente* registró un superávit de 310 mm de euros (2,7% del PIB de la zona del euro) en mayo de 2021, frente al superávit de 228 mm de euros (2% del PIB de la zona del euro) contabilizado en el mismo mes de 2020. Este incremento estuvo impulsado por el aumento del superávit de las balanzas de *bienes* (de 309 mm de euros a 375 mm de euros) y de *servicios* (de 39 mm de euros a 76 mm de euros). Esta variación se contrarrestó, en parte, con la reducción del superávit de la *renta primaria* (de 38 mm de euros a 27 mm de euros) y el incremento del déficit de la *renta secundaria* (que pasó de 158 mm de euros a 168 mm de euros).

Banco Central Europeo

Dirección General de Comunicación, División de Relaciones con los Medios de Comunicación Globales

Sonnemannstrasse 20, 60314 Frankfurt am Main, Alemania

Tel.: +49 69 1344 7455, correo electrónico: media@ecb.europa.eu, sitio web: www.ecb.europa.eu

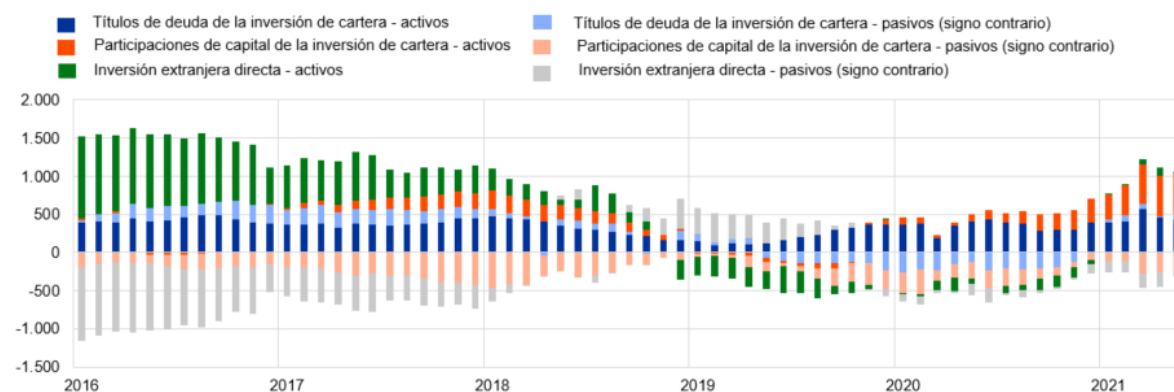
Se permite su reproducción, siempre que se cite la fuente.

Traducción al español: Banco de España.

Gráfico 2

Partidas seleccionadas de la cuenta financiera de la zona del euro

(mm de euros; cifras acumuladas de doce meses)



Fuente: BCE.

Notas: Para los activos, una cifra positiva (negativa) indica adquisiciones (ventas) netas de instrumentos de fuera de la zona del euro por parte de inversores de la zona del euro. En los pasivos, una cifra positiva (negativa) indica disminuciones (aumentos) netas de instrumentos de la zona del euro por parte de inversores no residentes en la zona.

En la *inversión directa*, las inversiones netas en activos de fuera de la zona del euro por parte de residentes en la zona ascendieron a 28 mm de euros en mayo de 2021, frente a unas desinversiones netas por valor de 72 mm de euros en mayo de 2020, en términos acumulados de doce meses (gráfico 2 y cuadro 2). Las inversiones netas en activos de la zona del euro realizadas por no residentes se cifraron en 53 mm de euros en mayo de 2021, lo que representa un descenso con respecto al importe de 152 mm de euros registrado en el mismo mes de 2020, también en términos acumulados de doce meses.

En cuanto a la *inversión de cartera*, los *títulos de deuda* de fuera de la zona del euro en manos de residentes en la zona registraron un aumento neto de 427 mm de euros en mayo de 2021, frente a los 407 mm de euros de mayo de 2020, en términos acumulados de doce meses. En el mismo período, las *participaciones de capital* de fuera de la zona del euro en poder de residentes en la zona se incrementaron, en términos netos, en 522 mm de euros, frente a los 91 mm de euros contabilizados en el mismo mes del año anterior, también en términos acumulados de doce meses. En los mismos términos, los *títulos de deuda* de la zona del euro en manos de no residentes registraron una disminución neta de 79 mm de euros en mayo de 2021, frente al aumento neto de 131 mm de euros de mayo de 2020. Durante el mismo período y en términos acumulados de doce meses, las *participaciones de capital* de la zona del euro en poder de no residentes aumentaron, en términos netos, en 266 mm de euros, en comparación con los 212 mm de euros de mayo de 2020.

Banco Central Europeo

Dirección General de Comunicación, División de Relaciones con los Medios de Comunicación Globales

Sonnemannstrasse 20, 60314 Frankfurt am Main, Alemania

Tel.: +49 69 1344 7455, correo electrónico: media@ecb.europa.eu, sitio web: www.ecb.europa.eu

Cuadro 2

Cuenta financiera de la zona del euro

(mm de euros, salvo indicación en contrario; transacciones; datos sin desestacionalizar ni ajustar por días laborables)

	Cifras acumuladas de 12 meses					
	Mayo 2020			Mayo 2021		
	Saldo	Activos	Pasivos	Saldo	Activos	Pasivos
Cuenta financiera	155	845	691	374	944	570
Inversión directa	-224	-72	152	-26	28	53
Inversión de cartera	156	499	343	763	950	187
Participaciones de capital	-120	91	212	257	522	266
Títulos de deuda	276	407	131	506	427	-79
Derivados financieros (neto)	33	33		-22	-22	
Otra inversión	187	382	196	-346	-16	330
Eurosistema	-134	9	143	54	18	-36
Otras IFM	185	116	-69	-372	-45	328
Administraciones Públicas	15	11	-3	-51	-9	42
Otros sectores residentes	121	246	125	23	20	-3
Activos de reserva	3	3		4	4	

Fuente: BCE.

Notas: La disminución de los activos y los pasivos se expresa con signo negativo (-). Los derivados financieros netos se contabilizan en los activos. «IFM» corresponde a instituciones financieras monetarias. Pueden producirse discrepancias entre los totales y sus componentes, debido al redondeo.

Datos sobre la cuenta financiera de la zona del euro

Por lo que se refiere a la *otra inversión*, en términos acumulados de doce meses, los residentes en la zona del euro registraron disminuciones netas de activos de fuera de la zona por importe de 16 mm de euros en mayo de 2021 (frente a unas adquisiciones netas por valor de 382 mm de euros en mayo de 2020), mientras que el incremento neto de sus pasivos se cifró en 330 mm de euros (frente a 196 mm de euros).

Banco Central Europeo

Dirección General de Comunicación, División de Relaciones con los Medios de Comunicación Globales

Sonnemannstrasse 20, 60314 Frankfurt am Main, Alemania

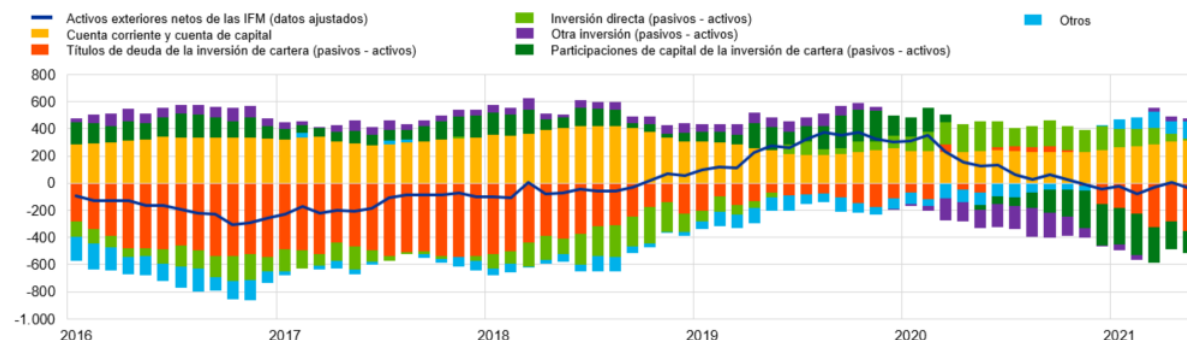
Tel.: +49 69 1344 7455, correo electrónico: media@ecb.europa.eu, sitio web: www.ecb.europa.eu

Se permite su reproducción, siempre que se cite la fuente.

Traducción al español: Banco de España.

Gráfico 3 Presentación monetaria de la balanza de pagos

(mm de euros; cifras acumuladas de doce meses)



Fuente: BCE.

Notas: Los activos exteriores netos de las IFM (datos ajustados) incorporan, además de la información recogida en las estadísticas relativas a las partidas del balance consolidado de las IFM, información de balanza de pagos sobre los pasivos a largo plazo de las IFM en manos de no residentes. Las transacciones de la balanza de pagos se refieren únicamente a transacciones de residentes en la zona del euro distintos de IFM. Las transacciones financieras se muestran como pasivos menos activos. «Otros» incluye *derivados financieros* y discrepancias estadísticas.

De acuerdo con la presentación monetaria de la balanza de pagos (gráfico 3), los *activos exteriores netos (datos ajustados)* de las IFM de la zona del euro disminuyeron en 36 mm de euros en mayo de 2021, en términos acumulados de doce meses. Esta disminución se debió a las salidas netas de *títulos de deuda* y de *participaciones de capital* de la inversión de cartera de las instituciones distintas de IFM de la zona del euro. Esta dinámica se vio contrarrestada, principalmente, por el superávit de las *cuentas corriente y de capital*, y, en menor medida, por las entradas netas en forma de *inversión directa*, *otra inversión* y *otros flujos* de los sectores distintos de IFM de la zona del euro.

En mayo de 2021, la posición de los *activos de reserva* del Eurosistema se incrementó hasta situarse en 885,5 mm de euros, frente a los 852,1 mm de euros registrados el mes anterior (cuadro 3). Este incremento estuvo impulsado por la variación positiva del precio del oro (34,1 mm de euros), y, en menor medida, por las adquisiciones netas de activos (1,4 mm de euros), que se vieron parcialmente contrarrestadas por las variaciones negativas de los tipos de cambio (2,2 mm de euros).

Banco Central Europeo

Dirección General de Comunicación, División de Relaciones con los Medios de Comunicación Globales
Sonnemannstrasse 20, 60314 Frankfurt am Main, Alemania
Tel.: +49 69 1344 7455, correo electrónico: media@ecb.europa.eu, sitio web: www.ecb.europa.eu

Cuadro 3

Activos de reserva de la zona del euro

(mm de euros, saldos vivos a fin de período; flujos durante el período; datos sin desestacionalizar ni ajustar por días laborables)

	Abril 2021	Mayo 2021			
	Saldos vivos	Transacciones	Variaciones de los tipos de cambio	Variaciones de los precios de los activos	Saldos vivos
Activos de reserva	852,1	1,4	-2,2	34,2	885,5
Oro monetario	506,8	0,0	-	34,1	540,8
Derechos especiales de giro	50,9	0,0	-0,2	-	50,8
Posición de reserva en el FMI	30,4	0,0	-0,1	-	30,3
Otros activos de reserva	264,1	1,4	-1,9	0,1	263,7

Fuente: BCE.

Nota: «Otros activos de reserva» incluye efectivo y depósitos, valores, derivados financieros (neto) y otros activos. Pueden producirse discrepancias entre los totales y sus componentes, debido al redondeo.

[Datos sobre los activos de reserva de la zona del euro](#)

Revisiones de los datos

Esta nota de prensa incorpora revisiones de los datos correspondientes a abril de 2021. Estas revisiones no han alterado de forma significativa las cifras publicadas con anterioridad.

Próximas notas de prensa:

- Balanza de pagos mensual: 19 de agosto de 2021 (datos de referencia hasta junio de 2021).
- Balanza de pagos trimestral y posición de inversión internacional: 4 de octubre de 2021 (datos de referencia hasta el segundo trimestre de 2021).

Persona de contacto para consultas de los medios de comunicación: [Philippe Rispal](#),

tel.: +49 69 1344 5482.

Notas

- Los datos relativos a la cuenta corriente están desestacionalizados y ajustados por días laborables, salvo indicación en contrario, mientras que los referidos a las cuentas de capital y financiera son datos sin desestacionalizar ni ajustar por días laborables.
- Los hipervínculos que figuran en esta nota de prensa llevan a datos que pueden cambiar posteriormente debido a las revisiones.

Banco Central Europeo

Dirección General de Comunicación, División de Relaciones con los Medios de Comunicación Globales

Sonnemannstrasse 20, 60314 Frankfurt am Main, Alemania

Tel.: +49 69 1344 7455, correo electrónico: media@ecb.europa.eu, sitio web: www.ecb.europa.eu

Se permite su reproducción, siempre que se cite la fuente.

Traducción al español: Banco de España.