



BANCO CENTRAL EUROPEO
EUROSISTEMA

NOTA DE PRENSA

20 de abril de 2020

Balanza de pagos de la zona del euro: Febrero de 2020

- En febrero de 2020, la [balanza por cuenta corriente](#) de la zona del euro registró un superávit de 40 mm de euros, frente a un superávit de 32 mm de euros en enero de 2020.
- En términos acumulados de doce meses, la balanza por cuenta corriente registró un superávit de 339 mm de euros (2,8% del PIB de la zona del euro) en febrero de 2020, frente a los 361 mm de euros (3,1% del PIB de la zona del euro) contabilizados en el mismo mes de 2019.
- En la [cuenta financiera](#), los residentes en la zona del euro realizaron adquisiciones netas de valores extranjeros de inversión de cartera por un importe total de 482 mm de euros en febrero de 2020, en términos acumulados de doce meses (lo que representa un incremento frente a los 87 mm de euros registrados en febrero de 2019). En el mismo período, las adquisiciones netas de valores de la zona del euro de inversión de cartera efectuadas por no residentes se cifraron en 508 mm de euros (frente a 23 mm de euros).

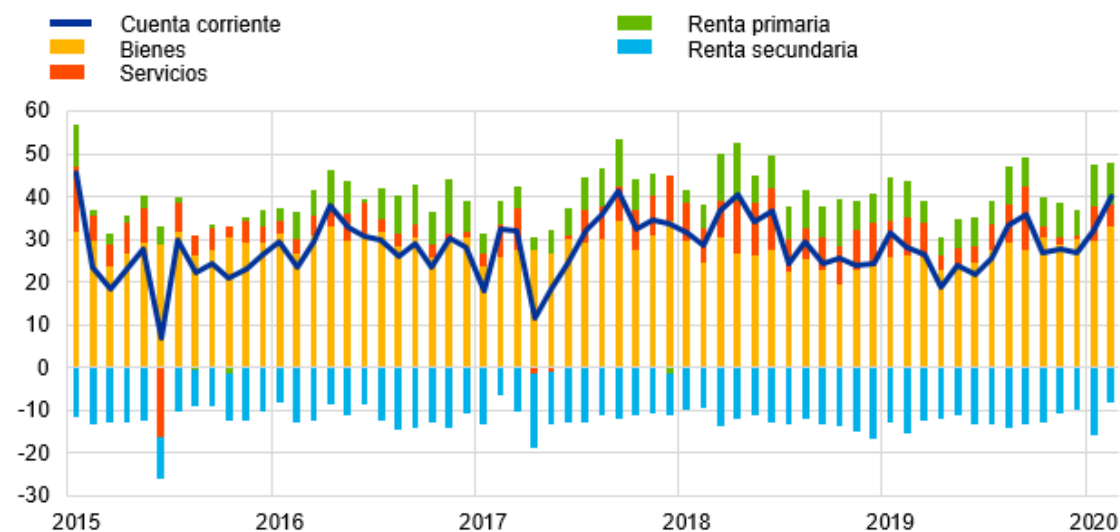
Banco Central Europeo Dirección General de Comunicación
División de Relaciones con los Medios de Comunicación Globales,
Sonnemannstrasse 20, 60314 Frankfurt am Main, Alemania
Tel.: +49 69 1344 7455, correo electrónico: media@ecb.europa.eu, sitio web: www.ecb.europa.eu

Se permite su reproducción, siempre que se cite la fuente.
Traducción al español: Banco de España.

Gráfico 1

Balanza por cuenta corriente de la zona del euro

(mm de euros, salvo indicación en contrario; datos ajustados por días laborables y desestacionalizados)



Fuente: BCE.

La balanza por *cuenta corriente* de la zona del euro arrojó un superávit de 40 mm de euros en febrero de 2020, lo que representa un incremento de 8 mm de euros con respecto al mes anterior (véanse gráfico 1 y cuadro 1). Se registraron superávits en las balanzas de *bienes* (33 mm de euros), *renta primaria* (10 mm de euros) y *servicios* (5 mm de euros), que se contrarrestaron, en parte, con el déficit contabilizado en la *renta secundaria* (8 mm de euros).

Cuadro 1

Balanza por cuenta corriente de la zona del euro

(mm de euros, salvo indicación en contrario; transacciones; datos ajustados por días laborables y desestacionalizados)

		Cifras acumuladas de 12 meses						
		Febrero 2019		Febrero 2020		Feb 2019	Ene 2020	Feb 2020
		% del PIB		% del PIB				
Cuenta corriente	Saldo	361	3,1%	339	2,8%	28	32	40
	Ingresos	4.200	36,1%	4.339	36,4%	354	370	366
	Pagos	3.840	33,0%	4.000	33,6%	326	338	326
Bienes	Saldo	299	2,6%	335	2,8%	26	30	33
	Ingresos (exportaciones)	2.361	20,3%	2.419	20,3%	198	204	207
	Pagos (importaciones)	2.062	17,7%	2.085	17,5%	172	174	173
Servicios	Saldo	116	1,0%	67	0,6%	9	8	5
	Ingresos (exportaciones)	931	8,0%	999	8,4%	80	87	84
	Pagos (importaciones)	815	7,0%	933	7,8%	71	79	79
Renta primaria	Saldo	106	0,9%	84	0,7%	9	10	10
	Ingresos	798	6,9%	807	6,8%	67	70	66
	Pagos	692	6,0%	723	6,1%	58	60	56
Renta secundaria	Saldo	-161	-1,4%	-146	-1,2%	-15	-16	-8
	Ingresos	110	0,9%	113	0,9%	9	9	10
	Pagos	272	2,3%	259	2,2%	24	25	18

Fuente: BCE.

Nota: Pueden producirse discrepancias entre los totales y sus componentes debido al redondeo.

[Datos sobre la balanza por cuenta corriente de la zona del euro](#)

En términos acumulados de doce meses, la balanza por cuenta corriente registró un superávit de 339 mm de euros (2,8% del PIB de la zona del euro) en febrero de 2020, frente al superávit de 361 mm de euros (3,1% del PIB de la zona del euro) contabilizado en el mismo mes de 2019. Este descenso se debió principalmente a una disminución del superávit de los *servicios* (de 116 mm de

Banco Central Europeo Dirección General de Comunicación
División de Relaciones con los Medios de Comunicación Globales,
Sonnemannstrasse 20, 60314 Frankfurt am Main, Alemania
Tel.: +49 69 1344 7455, correo electrónico: media@ecb.europa.eu, sitio web: www.ecb.europa.eu

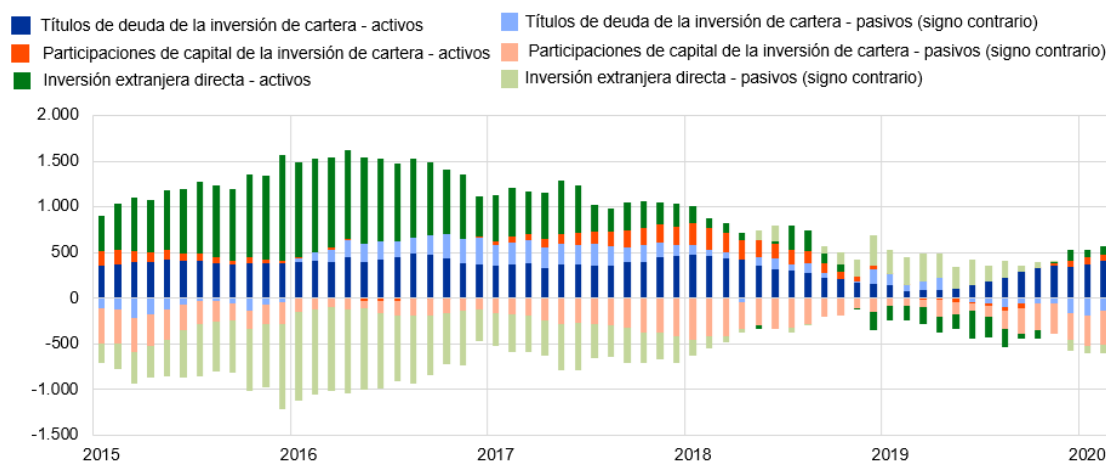
Se permite su reproducción, siempre que se cite la fuente.
Traducción al español: Banco de España.

euros a 67 mm de euros) y del correspondiente a la *renta primaria* (de 106 mm de euros a 84 mm de euros), que se compensaron, en parte, con el incremento del superávit en la balanza de *bienes* (de 299 mm de euros a 335 mm de euros) y con una reducción del déficit de la *renta secundaria* (de 161 mm de euros a 146 mm de euros).

Gráfico 2

Partidas seleccionadas de la cuenta financiera de la zona del euro

(mm de euros; cifras acumuladas de doce meses)



Fuente: BCE.

Notas: Para los activos, una cifra positiva (negativa) indica adquisiciones (ventas) netas de instrumentos de fuera de la zona del euro por parte de inversores de la zona del euro. En los pasivos, una cifra positiva (negativa) indica ventas (adquisiciones) netas de instrumentos de la zona del euro por parte de inversores no residentes en la zona.

En la *inversión directa*, las inversiones netas en activos de fuera de la zona del euro por parte de residentes en la zona se cifraron en 92 mm de euros en febrero de 2020, frente a unas desinversiones netas por importe de 168 mm de euros en febrero de 2019, en términos acumulados de doce meses (véanse gráfico 2 y cuadro 2). Al mismo tiempo, los no residentes efectuaron inversiones netas de activos de la zona del euro por valor de 100 mm de euros en febrero de 2020, tras haber registrado desinversiones netas por importe de 306 mm de euros en febrero de 2019, de nuevo en términos acumulados de doce meses.

En cuanto a la *inversión de cartera*, las adquisiciones netas de títulos de deuda extranjeros realizadas por residentes en la zona del euro aumentaron hasta situarse en 414 mm de euros en febrero de 2020, en términos acumulados de doce meses, frente a los 81 mm de euros registrados en febrero de 2019. En el mismo período, los residentes en la zona efectuaron compras netas de *participaciones de capital* en el exterior por importe de 68 mm de euros, frente a las adquisiciones netas por valor de 6 mm de euros contabilizadas en febrero del año anterior. En los mismos términos, los no residentes realizaron compras netas de títulos de deuda de la zona del euro por valor de 135 mm de euros en

Banco Central Europeo Dirección General de Comunicación
División de Relaciones con los Medios de Comunicación Globales,
Sonnemannstrasse 20, 60314 Frankfurt am Main, Alemania
Tel.: +49 69 1344 7455, correo electrónico: media@ecb.europa.eu, sitio web: www.ecb.europa.eu

Se permite su reproducción, siempre que se cite la fuente.
Traducción al español: Banco de España.

febrero de 2020, tras haber registrado disminuciones netas por importe de 57 mm de euros en febrero de 2019. Durante el mismo período, las adquisiciones netas de *participaciones de capital* de la zona del euro por parte de no residentes se incrementaron hasta situarse en 373 mm de euros (desde 80 mm de euros).

Cuadro 2

Cuenta financiera de la zona del euro

(mm de euros, salvo indicación en contrario; transacciones; datos sin desestacionalizar ni ajustar por días laborables)

	Cifras acumuladas de 12 meses					
	Febrero 2019			Febrero 2020		
	Saldo	Activos	Pasivos	Saldo	Activos	Pasivos
Cuenta financiera	349	220	-129	308	1.023	715
Inversión directa	138	-168	-306	-8	92	100
Inversión de cartera	63	87	23	-26	482	508
Participaciones de capital	-74	6	80	-305	68	373
Títulos de deuda	137	81	-57	279	414	135
Derivados financieros (neto)	98	98		60	60	
Otra inversión	29	182	154	277	384	107
Eurosistema	-51	5	55	75	9	-66
Otras IFM	113	117	4	231	256	25
Administraciones Públicas	-7	8	15	8	8	0
Otros sectores residentes	-27	53	80	-37	110	147
Activos de reserva	21	21		5	5	

Fuente: BCE.

Notas: La disminución de los activos y los pasivos se expresa con signo negativo (-). Los derivados financieros netos se contabilizan en los activos. «IFM» corresponde a instituciones financieras monetarias. Pueden producirse discrepancias entre los totales y sus componentes debido al redondeo.

Datos sobre la cuenta financiera de la zona del euro

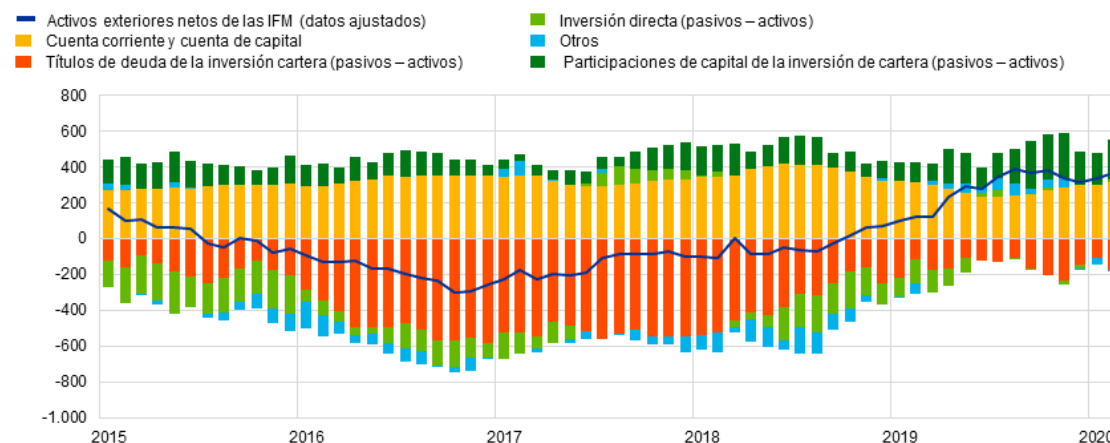
Por lo que se refiere a la *otra inversión*, las adquisiciones netas de activos exteriores por parte de residentes en la zona del euro, en términos acumulados de doce meses, aumentaron hasta situarse en 384 mm de euros en febrero de 2020 (tras haber registrado adquisiciones netas por importe de 182 mm de euros en febrero de 2019), mientras que la variación neta de sus pasivos se cifró en 107 mm de euros (frente a 154 mm de euros).

Banco Central Europeo Dirección General de Comunicación
 División de Relaciones con los Medios de Comunicación Globales,
 Sonnemannstrasse 20, 60314 Frankfurt am Main, Alemania
 Tel.: +49 69 1344 7455, correo electrónico: media@ecb.europa.eu, sitio web: www.ecb.europa.eu

Se permite su reproducción, siempre que se cite la fuente.
 Traducción al español: Banco de España.

Gráfico 3 Presentación monetaria de la Balanza de pagos

(mm de euros; cifras acumuladas de doce meses)



Fuente: BCE.

Notas: Los *activos exteriores netos* de las IFM (datos ajustados) incorporan, además de la información recogida en las estadísticas relativas a las partidas del balance consolidado de las IFM, información de balanza de pagos sobre los pasivos a largo plazo de las IFM en manos de no residentes. Las transacciones de la balanza de pagos se refieren únicamente a transacciones de residentes en la zona del euro distintos de IFM. Las transacciones financieras se muestran como pasivos menos activos. «Otros» incluye *derivados financieros, otra inversión* y discrepancias estadísticas.

De acuerdo con la presentación monetaria de la balanza de pagos (véase gráfico 3), los *activos exteriores netos* de las IFM (datos ajustados) de la zona del euro aumentaron en 371 mm de euros en febrero de 2020, en términos acumulados de doce meses. Este aumento estuvo impulsado principalmente por los superávits por *cuenta corriente y de capital* y, en menor medida, por las entradas netas en forma de *participaciones de capital de la inversión de cartera* de las instituciones distintas de IFM de la zona del euro, y se vio parcialmente contrarrestado por las salidas netas de *títulos de deuda de la inversión de cartera* de las instituciones distintas de IFM de la zona del euro.

En febrero de 2020, la posición de los *activos de reserva* del Eurosistema se incrementó hasta situarse en 864,7 mm de euros, frente a los 846,8 mm de euros registrados el mes anterior (véase cuadro 3). Este incremento se debió, sobre todo, a las variaciones positivas de los precios (17,5 mm de euros) y, en menor medida, de los tipos de cambio (1,5 mm de euros), que fueron parcialmente contrarrestadas por las disminuciones netas de activos (1,1 mm de euros).

Cuadro 3

Activos de reserva de la zona del euro

(mm de euros, saldos vivos a fin de período; flujos durante el período; datos sin desestacionalizar ni ajustar por días laborables)

	Enero 2020	Febrero 2020			
	Saldos vivos	Transacciones	Variaciones de los tipos de cambio	Variaciones de los precios de los activos	Saldos vivos
Activos de reserva	846,8	-1,1	1,5	17,5	864,7
Oro monetario	495,7	0,0	-	16,1	511,8
Derechos especiales de giro	54,0	0,0	0,2	-	54,2
Posición de reserva en el FMI	24,6	-0,5	0,1	-	24,1
Otros activos de reserva	272,6	-0,6	1,2	1,5	274,6

Fuente: BCE.

Nota: «Otros activos de reserva» incluye efectivo y depósitos, valores, derivados financieros (neto) y otros activos.

[Datos sobre los activos de reserva de la zona del euro](#)

Revisiones de los datos

Esta nota de prensa incorpora revisiones de los datos correspondientes a enero de 2020. Asimismo, se incluyen revisiones de las series desestacionalizadas desde enero de 2008 para los componentes de la cuenta corriente debido a la incorporación de los efectos estacionales y de calendario estimados recientemente. Ninguna de estas revisiones ha alterado de forma significativa las cifras publicadas con anterioridad.

Próximas notas de prensa:

- Balanza de pagos mensual: 20 de mayo de 2020 (datos de referencia hasta marzo de 2020).
- Balanza de pagos trimestral y posición de inversión internacional: 3 de julio de 2020 (datos de referencia hasta el primer trimestre de 2020).

Persona de contacto para consultas de los medios de comunicación: [Philippe Rispal](#),
tel.: +49 69 1344 5482.

Notas

- Los hipervínculos que figuran en esta nota de prensa llevan a datos que pueden cambiar posteriormente debido a las revisiones.

Banco Central Europeo Dirección General de Comunicación
División de Relaciones con los Medios de Comunicación Globales,
Sonnemannstrasse 20, 60314 Frankfurt am Main, Alemania
Tel.: +49 69 1344 7455, correo electrónico: media@ecb.europa.eu, sitio web: www.ecb.europa.eu

Se permite su reproducción, siempre que se cite la fuente.
Traducción al español: Banco de España.