



BANCO CENTRAL EUROPEO
SUPERVISIÓN BANCARIA

Nota de prensa

7 de abril de 2020

El BCE publica las estadísticas supervisoras sobre el sector bancario correspondientes al cuarto trimestre de 2019

- El BCE publica por primera vez las estadísticas supervisoras sobre el sector bancario desglosadas por modelo de negocio.
- Las ratios de capital de las entidades significativas aumentan en el cuarto trimestre de 2019 y la ratio de capital total se sitúa en el 18,43% (frente al 18,05% del tercer trimestre).
- La ratio de préstamos dudosos (NPL, por sus siglas en inglés) sigue mejorando y se sitúa en el 3,22%, su nivel más bajo desde la publicación de las primeras series temporales en 2015.
- La ratio de cobertura de liquidez se eleva al 145,96% (frente al 145,08% del tercer trimestre).
- La rentabilidad de los recursos propios desciende hasta situarse en el 5,20% al final del cuarto trimestre de 2019, lo que representa una caída de 0,96 puntos porcentuales con respecto al año anterior.

Banco Central Europeo

Dirección General de Comunicación, División de Relaciones con los Medios de Comunicación Globales,
Sonnemannstrasse 20, 60314 Frankfurt am Main, Alemania
Tel.: +49 69 1344 7455, correo electrónico: media@ecb.europa.eu, sitio web: www.ecb.europa.eu

Se permite su reproducción, siempre que se cite la fuente.

Traducción al español: Banco de España.

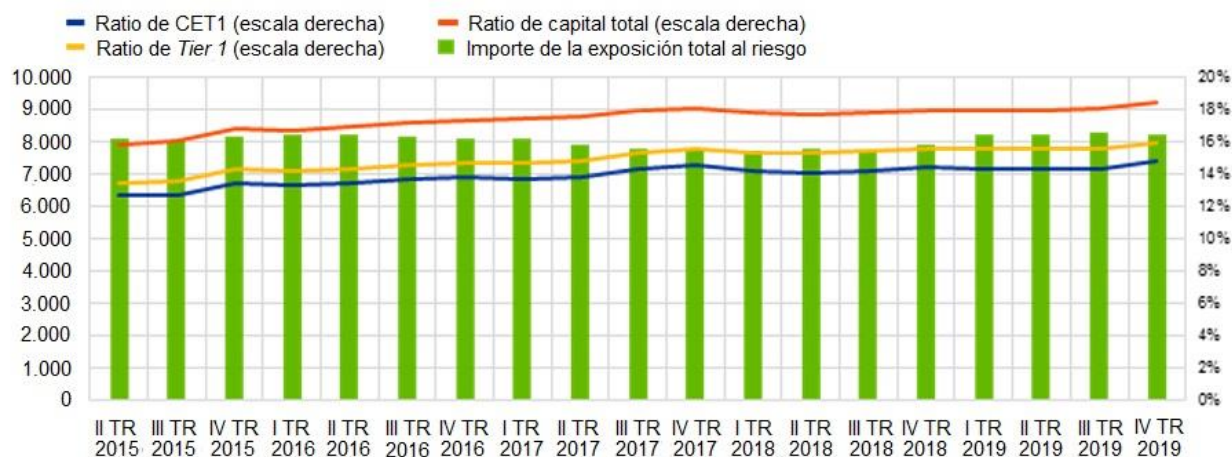
Adecuación del capital

Las [ratios de capital](#) del grupo de entidades significativas, es decir, las entidades de crédito supervisadas por el BCE, se incrementaron en el cuarto trimestre de 2019 con respecto al trimestre anterior. La ratio de capital de nivel 1 ordinario (CET1) se situó en el 14,78%; la ratio de *Tier 1*, en el 15,96%, y la ratio de capital total, en el 18,43%. En los distintos países, las ratios medias de CET1 oscilaron entre el 12,21% de España y el 28,07% de Estonia. Las entidades de importancia sistémica mundial (EISM) registraron, en promedio, las ratios de capital CET1 más bajas (13,61%) y las entidades de desarrollo/promocionales, la media más elevada (33,56%).

Gráfico 1

Ratio de capital total y sus componentes por período de referencia

(mm de euros; porcentajes)



Fuente: BCE.

Banco Central Europeo

Dirección General de Comunicación, División de Relaciones con los Medios de Comunicación Globales,
Sonnemannstrasse 20, 60314 Frankfurt am Main, Alemania
Tel.: +49 69 1344 7455, correo electrónico: media@ecb.europa.eu, sitio web: www.ecb.europa.eu

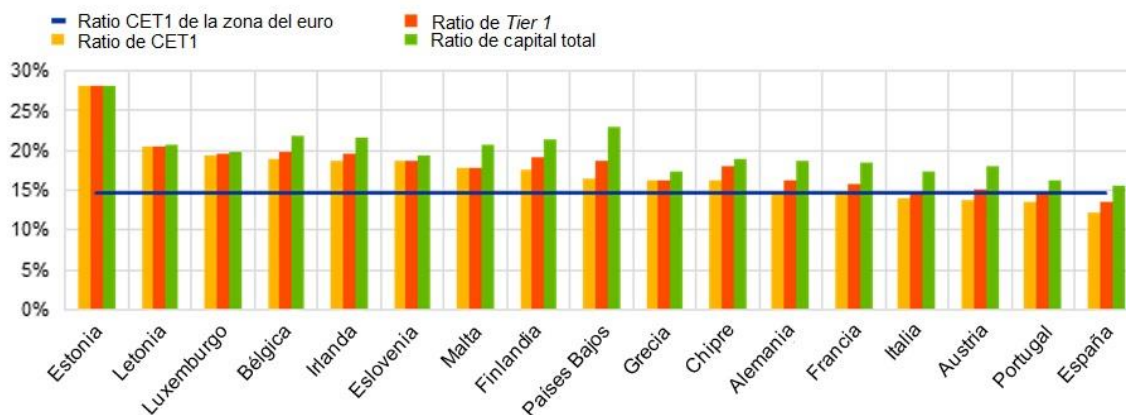
Se permite su reproducción, siempre que se cite la fuente.

Traducción al español: Banco de España.

Gráfico 2

Ratios de capital por país para el cuarto trimestre de 2019

(porcentajes)



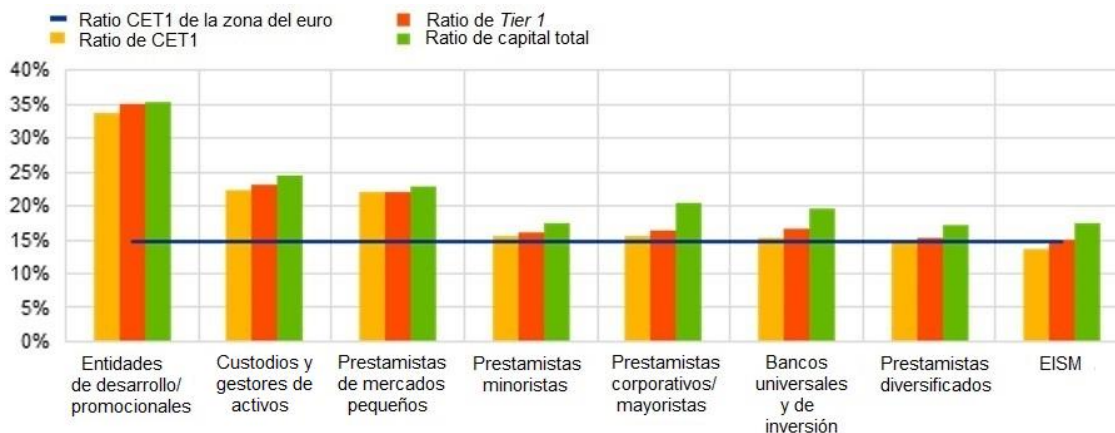
Fuente: BCE.

Notas: Los datos correspondientes a algunos países participantes en la supervisión bancaria europea no se muestran por motivos de confidencialidad o porque no existen entidades significativas al máximo nivel de consolidación en esos países.

Gráfico 3

Ratios de capital por modelo de negocio para el cuarto trimestre de 2019

(porcentajes)



Fuente: BCE.

Notas: Entidades de desarrollo/promocionales se refiere a entidades de desarrollo y a entidades que conceden préstamos promocionales; prestamistas minoristas se refiere a prestamistas que ofrecen crédito minorista y al consumo.

Banco Central Europeo

Dirección General de Comunicación, División de Relaciones con los Medios de Comunicación Globales,
Sonnemannstrasse 20, 60314 Frankfurt am Main, Alemania
Tel.: +49 69 1344 7455, correo electrónico: media@ecb.europa.eu, sitio web: www.ecb.europa.eu

Se permite su reproducción, siempre que se cite la fuente.

Traducción al español: Banco de España.

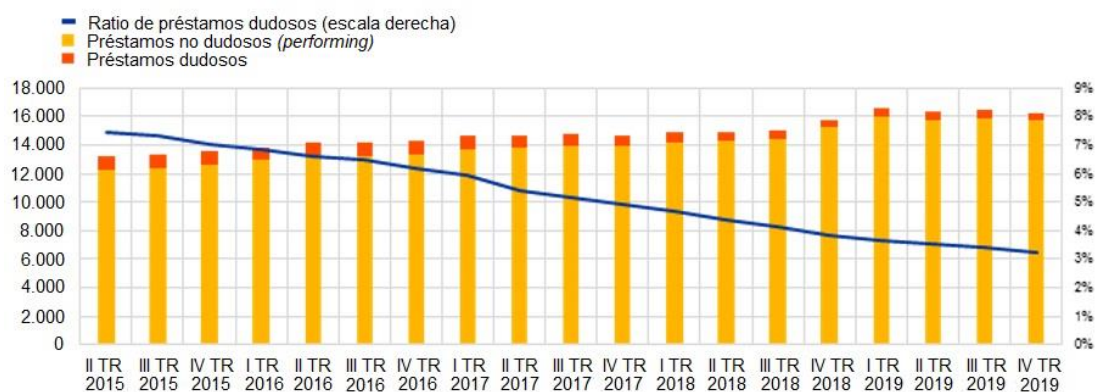
Calidad del activo

En el cuarto trimestre de 2019, la [ratio de préstamos dudosos](#) (ratio de NPL) volvió a mejorar y se situó en el 3,22%, su nivel más bajo desde que se publicaron por primera vez las estadísticas supervisoras sobre el sector bancario, en el segundo trimestre de 2015. La ratio media más reducida correspondió a Luxemburgo (0,78%) y la más elevada, a Grecia (35,15%). En promedio, los custodios y gestores de activos registraron la ratio de NPL más baja —0,20%—, mientras que la ratio media de NPL de los prestamistas diversificados fue del 7,76% en el cuarto trimestre de 2019.

Gráfico 4

Préstamos dudosos por período de referencia

(mm de euros; porcentajes)

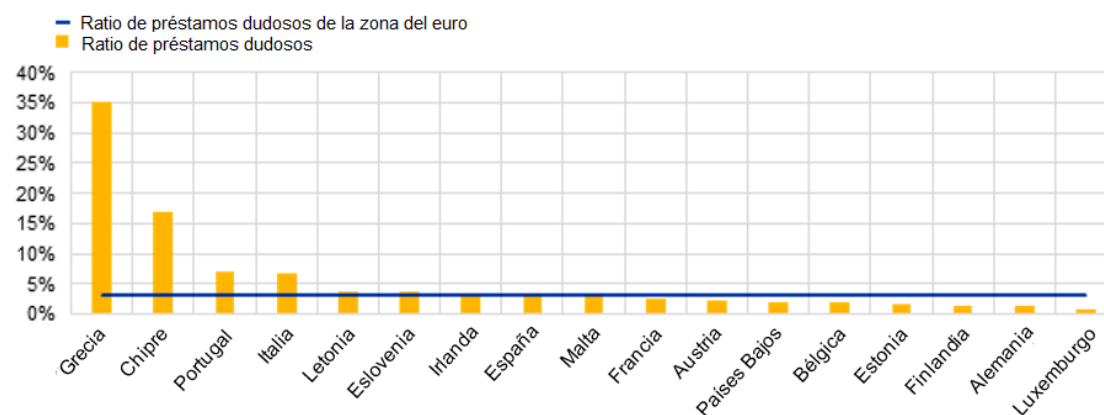


Fuente: BCE.

Gráfico 5

Ratio de préstamos dudosos por país para el cuarto trimestre de 2019

(porcentajes)



Fuente: BCE.

Notas: Los datos correspondientes a algunos países participantes en la supervisión bancaria europea no se muestran por motivos de confidencialidad o porque no existen entidades significativas al máximo nivel de consolidación en esos países.

Banco Central Europeo

Dirección General de Comunicación, División de Relaciones con los Medios de Comunicación Globales,
Sonnemannstrasse 20, 60314 Frankfurt am Main, Alemania

Tel.: +49 69 1344 7455, correo electrónico: media@ecb.europa.eu, sitio web: www.ecb.europa.eu

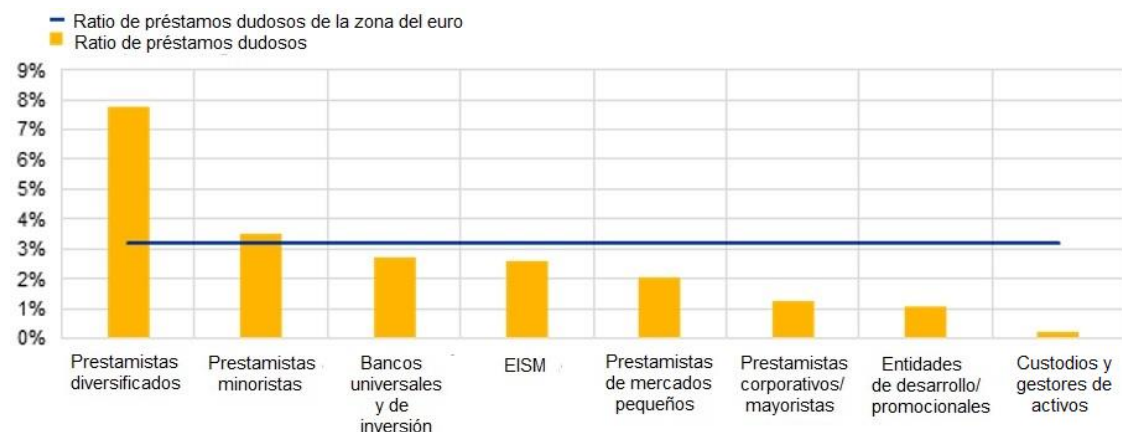
Se permite su reproducción, siempre que se cite la fuente.

Traducción al español: Banco de España.

Gráfico 6

Ratio de préstamos dudosos por modelo de negocio para el cuarto trimestre de 2019

(porcentajes)



Fuente: BCE.

Notas: Entidades de desarrollo/promocionales se refiere a entidades de desarrollo y a entidades que conceden préstamos promocionales; prestamistas minoristas se refiere a prestamistas que ofrecen crédito minorista y al consumo.

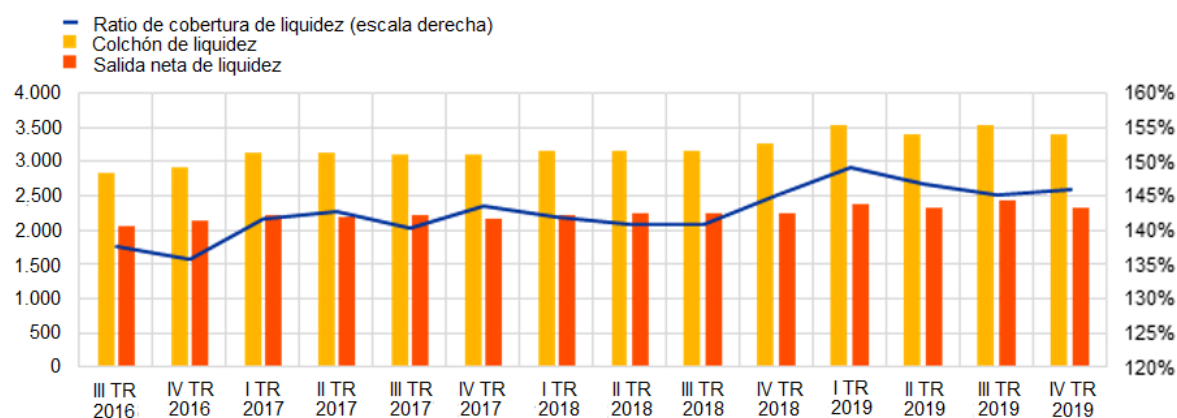
Liquidez

La [ratio de cobertura de liquidez](#) se situó en el 145,96% en el cuarto trimestre de 2019, frente al 145,08% del trimestre anterior. Los valores medios oscilaron entre el 130,25% de Grecia y el 355,06% de Eslovenia. Las EISM presentaron la ratio media de cobertura de liquidez (LCR, por sus siglas en inglés) más baja (132,10%), mientras que los prestamistas de mercados pequeños registraron la más elevada (224,81%).

Gráfico 7

Ratio de cobertura de liquidez por período de referencia

(mm de euros; porcentajes)



Fuente: BCE.

Banco Central Europeo

Dirección General de Comunicación, División de Relaciones con los Medios de Comunicación Globales, Sonnemannstrasse 20, 60314 Frankfurt am Main, Alemania
Tel.: +49 69 1344 7455, correo electrónico: media@ecb.europa.eu, sitio web: www.ecb.europa.eu

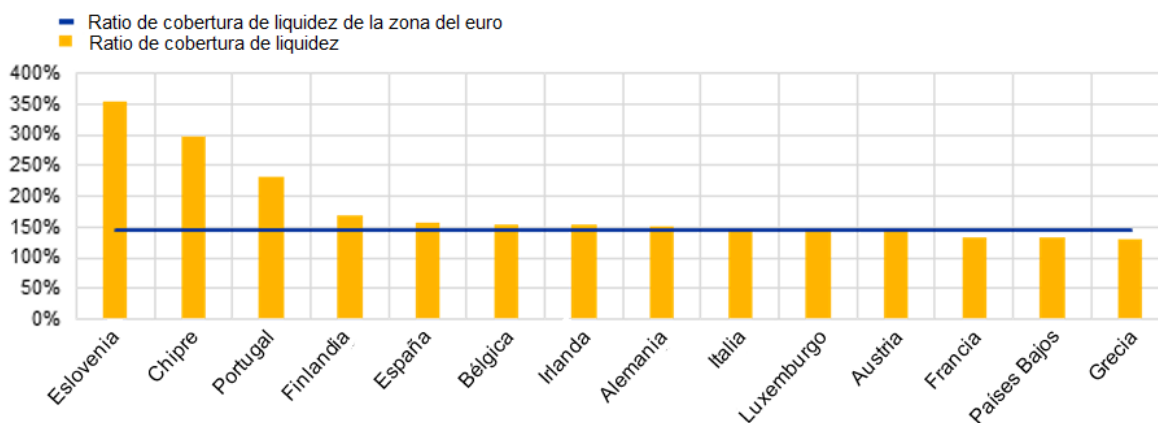
Se permite su reproducción, siempre que se cite la fuente.

Traducción al español: Banco de España.

Gráfico 8

Ratio de cobertura de liquidez por país para el cuarto trimestre de 2019

(porcentajes)



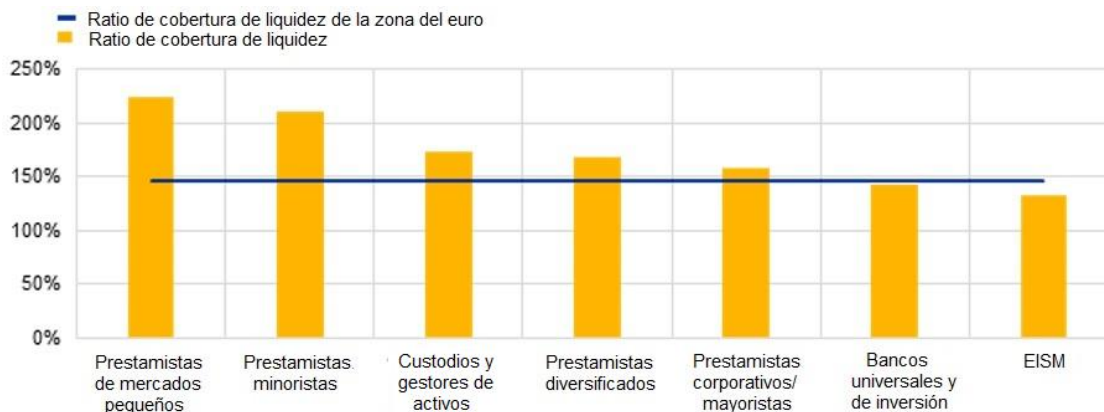
Fuente: BCE.

Notas: Los datos correspondientes a algunos países participantes en la supervisión bancaria europea no se muestran por motivos de confidencialidad o porque no existen entidades significativas al máximo nivel de consolidación en esos países.

Gráfico 9

Ratio de cobertura de liquidez por modelo de negocio para el cuarto trimestre de 2019

(porcentajes)



Fuente: BCE.

Entidades de desarrollo/promocionales se refiere a entidades de desarrollo y a entidades que conceden préstamos promocionales; prestamistas minoristas se refiere a prestamistas que ofrecen crédito minorista y al consumo.

Rentabilidad de los recursos propios

La [Rentabilidad de los recursos propios](#) (RoE) se situó en el 5,20% en el cuarto trimestre de 2019, por debajo del 6,16% registrado en 2018. La principal fuente de ingresos de las entidades de crédito del MUS fue el margen de intereses, que representó el 58,55% de los resultados de explotación. Los

Banco Central Europeo

Dirección General de Comunicación, División de Relaciones con los Medios de Comunicación Globales,
Sonnemannstrasse 20, 60314 Frankfurt am Main, Alemania
Tel.: +49 69 1344 7455, correo electrónico: media@ecb.europa.eu, sitio web: www.ecb.europa.eu

Se permite su reproducción, siempre que se cite la fuente.

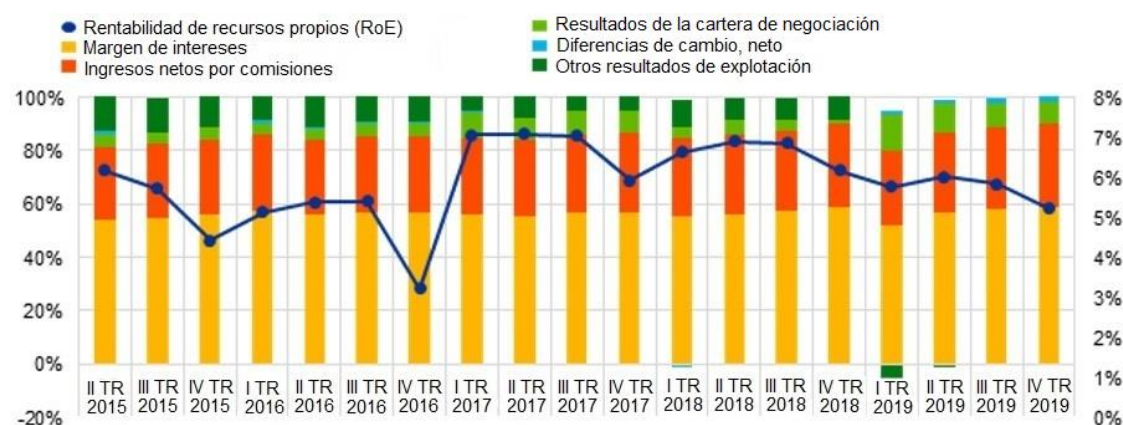
Traducción al español: Banco de España.

porcentajes de ingresos netos por comisiones y de resultados de la cartera de negociación se situaron en el 31,28% y del 8,55%, respectivamente, en el cuarto trimestre de 2019. Los valores medios de RoE oscilaron entre el 0,08% de Alemania y el 10,36% de Eslovenia. Los custodios y gestores de activos presentaron el RoE medio más bajo (2,94%), mientras que el más elevado (8,99%) correspondió a los prestamistas de mercados pequeños.

Gráfico 10

Rentabilidad de los recursos propios y componentes del resultado, por período de referencia

(mm de euros; porcentajes)

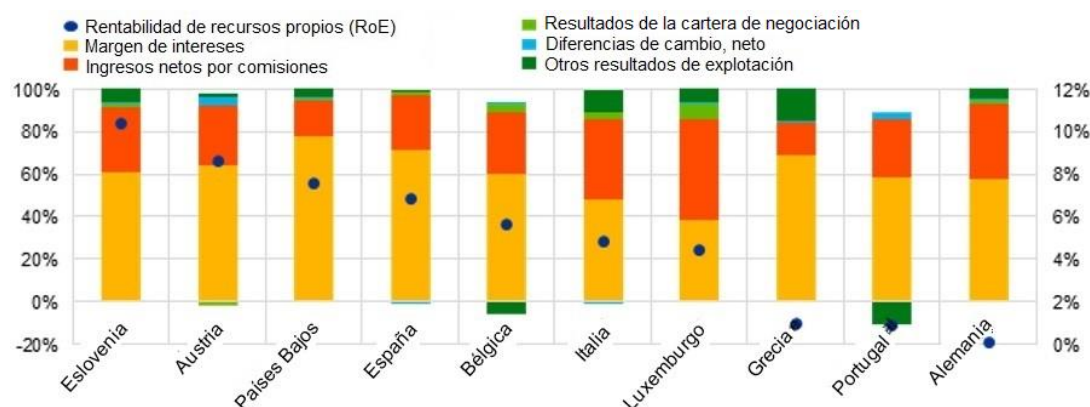


Fuente: BCE.

Gráfico 11

Rentabilidad de los recursos propios y componentes del resultado por país para el cuarto trimestre de 2019

(porcentajes)



Fuente: BCE.

Notas: Los datos correspondientes a algunos países participantes en la supervisión bancaria europea no se muestran por motivos de confidencialidad o porque no existen entidades significativas al máximo nivel de consolidación en esos países.

Banco Central Europeo

Dirección General de Comunicación, División de Relaciones con los Medios de Comunicación Globales,
Sonnemannstrasse 20, 60314 Frankfurt am Main, Alemania
Tel.: +49 69 1344 7455, correo electrónico: media@ecb.europa.eu, sitio web: www.ecb.europa.eu

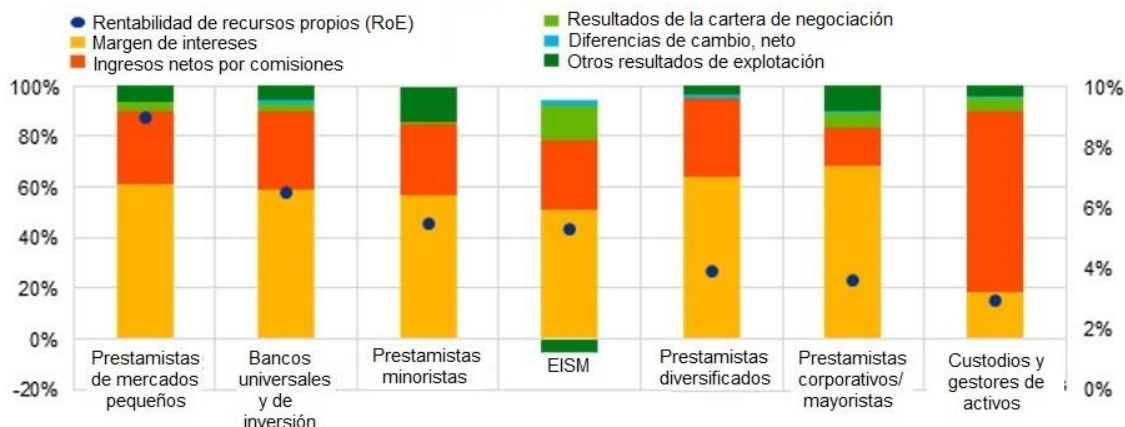
Se permite su reproducción, siempre que se cite la fuente.

Traducción al español: Banco de España.

Gráfico 12

Rentabilidad de los recursos propios y componentes del resultado por modelo de negocio para el cuarto trimestre de 2019

(porcentajes)



Fuente: BCE.

Factores que afectan a las variaciones

Las estadísticas supervisoras sobre el sector bancario se calculan agregando los datos comunicados por las entidades de crédito que presentan información sobre la adecuación del capital (COREP) e información financiera (FINREP) en las fechas de referencia. Las variaciones que se observan de un trimestre a otro en los valores indicados pueden verse influidas por los siguientes factores:

- variaciones de la muestra de entidades declarantes;
- fusiones y adquisiciones;
- reclasificaciones (por ejemplo, cambios en carteras porque determinados activos son reclasificados de una cartera contable a otra).

Persona de contacto para consultas de los medios de comunicación: [Philippe Rispal](#), tel.: +49 69 1344 5482.

Notas

- En el sitio web de supervisión bancaria del BCE se puede consultar el conjunto completo de estadísticas supervisoras sobre el sector bancario ([Supervisory banking statistics](#)) con indicadores cuantitativos de riesgo adicionales.

Banco Central Europeo

Dirección General de Comunicación, División de Relaciones con los Medios de Comunicación Globales, Sonnemannstrasse 20, 60314 Frankfurt am Main, Alemania
Tel.: +49 69 1344 7455, correo electrónico: media@ecb.europa.eu, sitio web: www.ecb.europa.eu

Se permite su reproducción, siempre que se cite la fuente.

Traducción al español: Banco de España.