



BANCO CENTRAL EUROPEO
EUROSISTEMA

NOTA DE PRENSA

20 de marzo de 2020

Balanza de pagos de la zona del euro: enero de 2020

- En enero de 2020, la [balanza por cuenta corriente](#) de la zona del euro registró un superávit de 35 mm de euros, frente a un superávit de 33 mm de euros en diciembre de 2019.
- En términos acumulados de doce meses, la balanza por cuenta corriente registró un superávit de 364 mm de euros (3,1% del PIB de la zona del euro) en enero de 2020, frente al de 359 mm de euros (también el 3,1% del PIB de la zona del euro) contabilizado en el mismo mes de 2019.
- En la [cuenta financiera](#), los residentes en la zona del euro realizaron adquisiciones netas de valores extranjeros de inversión de cartera por un importe total de 393 mm de euros en enero de 2020, en términos acumulados de doce meses, (lo que representa un incremento frente a los 138 mm de euros registrados en enero de 2019). En el mismo período, las adquisiciones netas de valores de inversión de cartera de la zona del euro efectuadas por no residentes se cifraron en 419 mm de euros (frente a disminuciones netas por valor de 45 mm de euros).

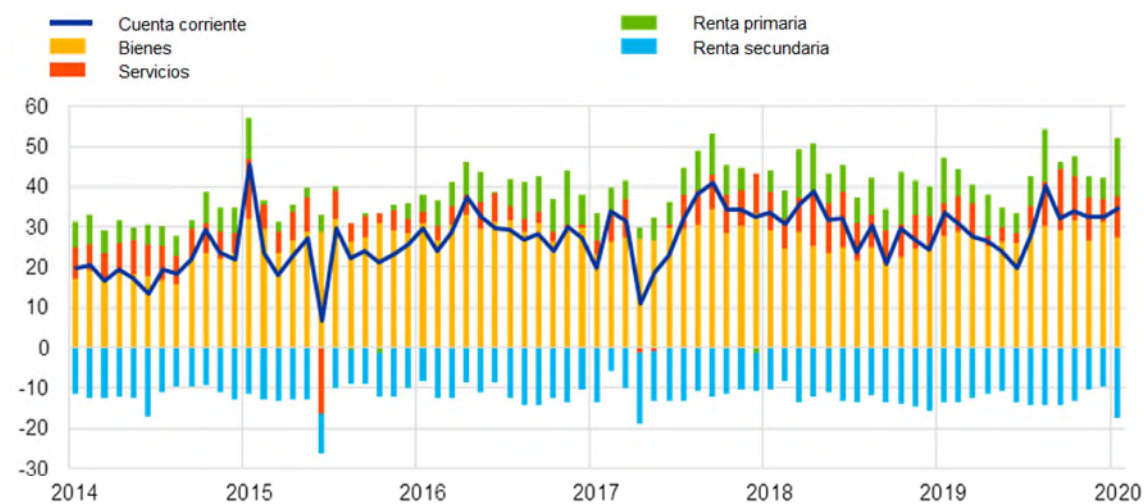
Banco Central Europeo Dirección General de Comunicación
División de Relaciones con los Medios de Comunicación Globales,
Sonnemannstrasse 20, 60314 Frankfurt am Main, Alemania
Tel.: +49 69 1344 7455, correo electrónico: media@ecb.europa.eu, sitio web: www.ecb.europa.eu

Se permite su reproducción, siempre que se cite la fuente.
Traducción al español: Banco de España.

Gráfico 1

Balanza por cuenta corriente de la zona del euro

(mm de euros, salvo indicación en contrario; datos ajustados por días laborables y desestacionalizados)



Fuente: BCE.

La balanza por *cuenta corriente* de la zona del euro arrojó un superávit de 35 mm de euros en enero de 2020, lo que representa un incremento de 2 mm de euros con respecto al mes anterior (véanse gráfico 1 y cuadro 1). Se registraron superávits en las balanzas de *bienes* (27 mm de euros), *renta primaria* (14 mm de euros) y *servicios* (10 mm de euros), que se contrarrestaron, en parte, con el déficit contabilizado en la *renta secundaria* (17 mm de euros).

Cuadro 1

Balanza por cuenta corriente de la zona del euro

(mm de euros, salvo indicación en contrario; transacciones; datos ajustados por días laborables y desestacionalizados)

		Cifras acumuladas de 12 meses						
		Enero 2019		Enero 2020		Ene 2019	Dic 2019	Ene 2020
		% del PIB		% del PIB				
Cuenta corriente	Saldo	359	3,1%	364	3,1%	34	33	35
	Ingresos	4.168	35,9%	4.288	36,0%	361	352	372
	Pagos	3.810	32,9%	3.925	33,0%	327	320	338
Bienes	Saldo	295	2,5%	340	2,9%	28	31	27
	Ingresos (exportaciones)	2.347	20,2%	2.418	20,3%	200	204	202
	Pagos (importaciones)	2.052	17,7%	2.078	17,4%	173	173	174
Servicios	Saldo	113	1,0%	95	0,8%	8	6	10
	Ingresos (exportaciones)	923	8,0%	982	8,2%	78	81	87
	Pagos (importaciones)	810	7,0%	886	7,4%	70	75	77
Renta primaria	Saldo	106	0,9%	84	0,7%	11	5	14
	Ingresos	782	6,7%	781	6,6%	72	59	74
	Pagos	675	5,8%	697	5,9%	60	54	60
Renta secundaria	Saldo	-155	-1,3%	-155	-1,3%	-14	-10	-17
	Ingresos	116	1,0%	100	0,9%	10	8	9
	Pagos	272	2,3%	264	2,2%	24	18	26

Fuente: BCE.

Nota: Pueden producirse discrepancias entre los totales y sus componentes debido al redondeo.

[Datos sobre la balanza por cuenta corriente de la zona del euro](#)

En términos acumulados de doce meses, la balanza por *cuenta corriente* registró un superávit de 364 mm de euros (3,1% del PIB de la zona del euro) en enero de 2020, frente al superávit de 359 mm de euros (también el 3,1% del PIB de la zona del euro) contabilizado en el mismo mes de 2019. Este incremento se debió al aumento del superávit de la balanza de *bienes* (de 295 mm de euros a

Banco Central Europeo Dirección General de Comunicación
División de Relaciones con los Medios de Comunicación Globales,
Sonnemannstrasse 20, 60314 Frankfurt am Main, Alemania
Tel.: +49 69 1344 7455, correo electrónico: media@ecb.europa.eu, sitio web: www.ecb.europa.eu

Se permite su reproducción, siempre que se cite la fuente.

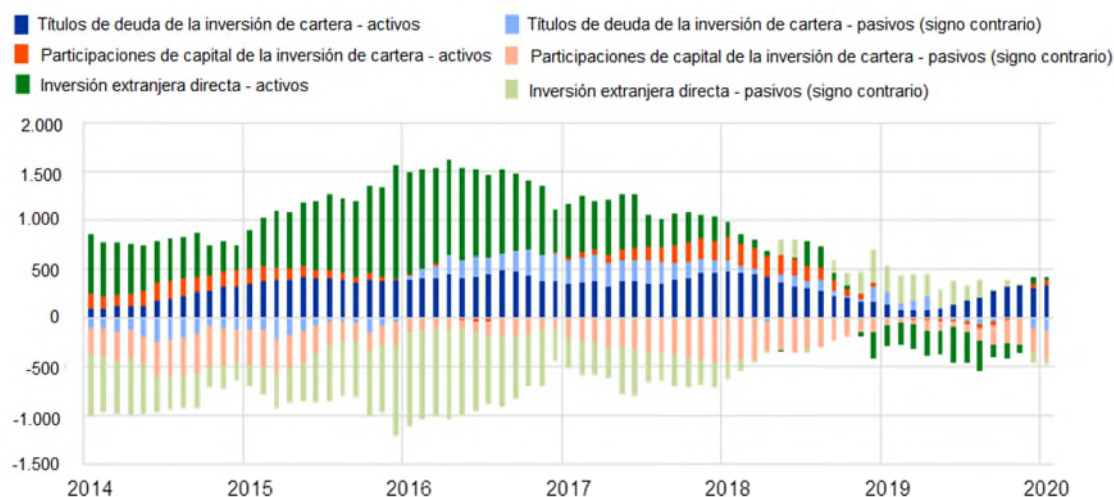
Traducción al español: Banco de España.

340 mm de euros), que fue contrarrestado, en gran medida, por la reducción del superávit de la balanza de *renta primaria* (de 106 mm de euros a 84 mm de euros) y del correspondiente a los *servicios* (de 113 mm de euros a 95 mm de euros). El déficit de la *renta secundaria* se mantuvo estable en 155 mm de euros.

Gráfico 2

Partidas seleccionadas de la cuenta financiera de la zona del euro

(mm de euros; cifras acumuladas de doce meses)



Fuente: BCE.

Notas: En los activos, una cifra positiva (negativa) indica adquisiciones (ventas) netas de instrumentos de fuera de la zona del euro por parte de inversores de la zona. En los pasivos, una cifra positiva (negativa) indica ventas (adquisiciones) netas de instrumentos de la zona del euro por parte de inversores no residentes en la zona.

En la *inversión directa*, las inversiones netas en activos de fuera de la zona del euro por parte de residentes en la zona se cifraron en 31 mm de euros en enero de 2020, frente a unas desinversiones netas por importe de 215 mm de euros en enero de 2019, en términos acumulados de doce meses (véanse gráfico 2 y cuadro 2). Al mismo tiempo, los no residentes efectuaron inversiones netas de activos de la zona del euro por valor de 56 mm de euros en enero de 2020, tras haber registrado desinversiones netas por importe de 264 mm de euros en enero de 2019, de nuevo en términos acumulados de doce meses.

En cuanto a la *inversión de cartera*, las adquisiciones netas de títulos de deuda extranjeros realizadas por residentes en la zona del euro aumentaron hasta situarse en 334 mm de euros en enero de 2020, en términos acumulados de doce meses, frente a los 136 mm de euros contabilizados en enero de 2019. En el mismo período, los residentes en la zona realizaron adquisiciones netas de participaciones de capital en el exterior por importe de 59 mm de euros, frente a unas adquisiciones

netas por valor de 1 mm de euros en enero de 2019, de nuevo en términos acumulados de doce meses. En los mismos términos, los no residentes fueron compradores netos de títulos de deuda de la zona del euro (136 mm de euros) en enero de 2020, tras haber registrado disminuciones netas por importe de 124 mm de euros en enero del año anterior. En el mismo período, las adquisiciones netas de *participaciones de capital* de la zona del euro por parte de no residentes se incrementaron hasta situarse en 283 mm de euros (desde 79 mm de euros).

Cuadro 2

Cuenta financiera de la zona del euro

(mm de euros, salvo indicación en contrario; transacciones; datos sin desestacionalizar ni ajustar por días laborables)

	Cifras acumuladas de 12 meses					
	Enero 2019			Enero 2020		
	Saldo	Activos	Pasivos	Saldo	Activos	Pasivos
Cuenta financiera	325	286	-39	338	764	426
Inversión directa	49	-215	-264	-24	31	56
Inversión de cartera	183	138	-45	-26	393	419
Participaciones de capital	-78	1	79	-224	59	283
Títulos de deuda	260	136	-124	198	334	136
Derivados financieros (neto)	101	101		46	46	
Otra inversión	-28	242	270	332	283	-49
Eurosistema	-97	3	100	103	11	-92
Otras IFM	108	185	77	201	147	-54
Administraciones Públicas	-2	7	9	5	7	2
Otros sectores residentes	-37	47	84	23	118	95
Activos de reserva	20	20		10	10	

Fuente: BCE.

Notas: La disminución de los activos y los pasivos se expresa con signo negativo (-). Los derivados financieros netos se contabilizan en los activos. «IFM» corresponde a instituciones financieras monetarias. Pueden producirse discrepancias entre los totales y sus componentes debido al redondeo.

[Datos sobre la cuenta financiera de la zona del euro](#)

Por lo que se refiere a la *otra inversión*, las adquisiciones netas de activos exteriores por parte de residentes en la zona del euro, en términos acumulados de 12 meses, aumentaron hasta situarse en 283 mm de euros en enero de 2020 (frente a un importe de 242 mm de euros en enero de 2019), mientras que los no residentes en la zona del euro registraron disminuciones netas de activos de la

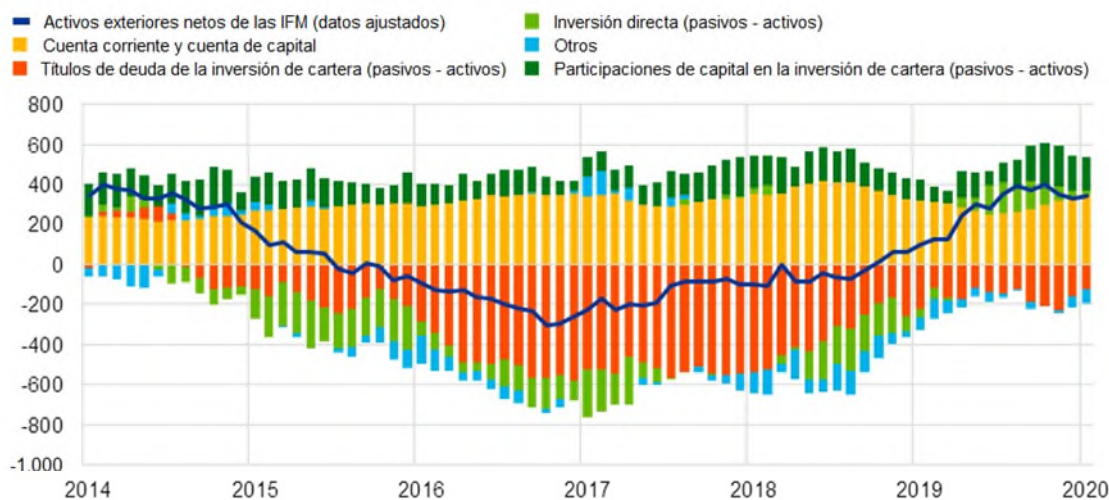
Banco Central Europeo Dirección General de Comunicación
 División de Relaciones con los Medios de Comunicación Globales,
 Sonnemannstrasse 20, 60314 Frankfurt am Main, Alemania
 Tel.: +49 69 1344 7455, correo electrónico: media@ecb.europa.eu, sitio web: www.ecb.europa.eu

Se permite su reproducción, siempre que se cite la fuente.
 Traducción al español: Banco de España.

zona por valor de 49 mm de euros, tras efectuar adquisiciones netas por importe de 270 mm de euros.

Gráfico 3 Presentación monetaria de la Balanza de pagos

(mm de euros; cifras acumuladas de doce meses)



Fuente: BCE.

Notas: Los *activos exteriores netos* de las IFM (datos ajustados) incorporan, además de la información recogida en las estadísticas relativas a las partidas del balance consolidado de las IFM, información de balanza de pagos sobre los pasivos a largo plazo de las IFM en manos de no residentes. Las transacciones de la balanza de pagos se refieren únicamente a transacciones de residentes en la zona del euro distintos de IFM. Las transacciones financieras se muestran como pasivos menos activos. «Otros» incluye *derivados financieros*, *otra inversión* y discrepancias estadísticas.

De acuerdo con la presentación monetaria de la balanza de pagos (véase gráfico 3), los *activos exteriores netos de las IFM (datos ajustados)* de la zona del euro aumentaron en 333 mm de euros en enero de 2020, en términos acumulados de doce meses. Este aumento estuvo impulsado principalmente por el superávit por *cuenta corriente y de capital* y, en menor medida, por las entradas netas en forma de *participaciones de capital de la inversión de cartera* de las instituciones distintas de IFM, y se vio parcialmente contrarrestado por las salidas netas de *títulos de deuda de la inversión de cartera* de las instituciones distintas de IFM.

En enero de 2020, la posición de los *activos de reserva* del Eurosistema aumentó hasta situarse en 846,8 mm de euros, frente a los 813,6 mm de euros registrados el mes anterior (véase cuadro 3). Este incremento se produjo principalmente por las variaciones positivas de los precios (27,8 mm de euros), y, en menor medida, de los tipos de cambio (4,3 mm de euros), y por las adquisiciones netas de activos (1 mm de euros).

Banco Central Europeo Dirección General de Comunicación
División de Relaciones con los Medios de Comunicación Globales,
Sonnemannstrasse 20, 60314 Frankfurt am Main, Alemania
Tel.: +49 69 1344 7455, correo electrónico: media@ecb.europa.eu, sitio web: www.ecb.europa.eu

Se permite su reproducción, siempre que se cite la fuente.
Traducción al español: Banco de España.

Cuadro 3

Activos de reserva de la zona del euro

(mm de euros, saldos vivos a fin de período; flujos durante el período; datos sin desestacionalizar ni ajustar por días laborables)

	Diciembre 2019	Enero 2020			
	Saldos vivos	Transacciones	Variaciones de los tipos de cambio	Variaciones de los precios de los activos	Saldos vivos
Activos de reserva	813,6	1,0	4,3	27,8	846,8
Oro monetario	469,1	0,0	-	26,6	495,7
Derechos especiales de giro	53,4	0,0	0,4	-	54,0
Posición de reserva en el FMI	24,4	0,0	0,2	-	24,6
Otros activos de reserva	266,7	0,9	3,6	1,2	272,6

Fuente: BCE.

Nota: «Otros activos de reserva» incluye efectivo y depósitos, valores, derivados financieros (neto) y otros activos.

[Datos sobre los activos de reserva de la zona del euro](#)

Revisiones de los datos

En esta nota de prensa no se incluyen revisiones de períodos anteriores.

Próximas notas de prensa:

- Balanza de pagos trimestral y posición de inversión internacional: 7 de abril de 2020 (datos de referencia hasta el cuarto trimestre de 2019)
- Balanza de pagos mensual: 20 de abril de 2020 (datos de referencia hasta febrero de 2020).

Persona de contacto para consultas de los medios de comunicación: [Philippe Rispal](#),
tel.: +49 69 1344 5482.

Notas

- Los hipervínculos que figuran en esta nota de prensa llevan a datos que pueden cambiar posteriormente debido a las revisiones.

Banco Central Europeo Dirección General de Comunicación
División de Relaciones con los Medios de Comunicación Globales,
Sonnemannstrasse 20, 60314 Frankfurt am Main, Alemania
Tel.: +49 69 1344 7455, correo electrónico: media@ecb.europa.eu, sitio web: www.ecb.europa.eu

Se permite su reproducción, siempre que se cite la fuente.
Traducción al español: Banco de España.