

Nota de prensa

18 de febrero de 2020

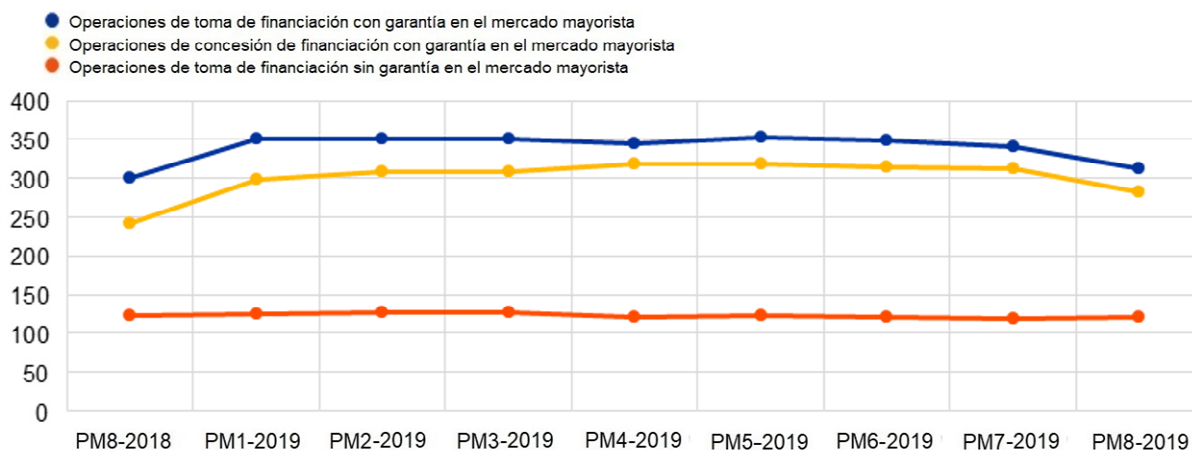
Estadísticas de los mercados monetarios de la zona del euro: octavo período de mantenimiento de 2019

- La [negociación media diaria en las operaciones de toma de financiación en el segmento no garantizado](#) aumentó ligeramente y se situó en 121 mm de euros en el octavo período de mantenimiento de 2019, desde los 119 mm de euros del séptimo período de mantenimiento.
- El [tipo de interés medio ponderado a un día de las operaciones de toma de financiación en el segmento no garantizado](#) permaneció sin variación en el -0,50% en el mercado mayorista y se redujo desde el -0,52% hasta el -0,54% en el mercado interbancario.
- La [negociación media diaria en las operaciones de toma de financiación en el segmento garantizado](#) descendió de 341 mm de euros a 312 mm de euros, con un [tipo de interés medio ponderado a un día](#) del -0,53%.

Gráfico 1

Negociación media diaria en operaciones de toma y concesión de financiación en los mercados con y sin garantía, por período de mantenimiento (PM)

(mm de euros)



[Datos sobre la negociación media diaria en operaciones de toma y concesión de financiación en los mercados con y sin garantía](#)

Banco Central Europeo

Dirección General de Comunicación, División de Relaciones con los Medios de Comunicación Globales,
Sonnenmannstrasse 20, 60314 Frankfurt am Main, Alemania
Tel.: +49 69 1344 7455, correo electrónico: media@ecb.europa.eu, sitio web: www.ecb.europa.eu

Se permite su reproducción, siempre que se cite la fuente.

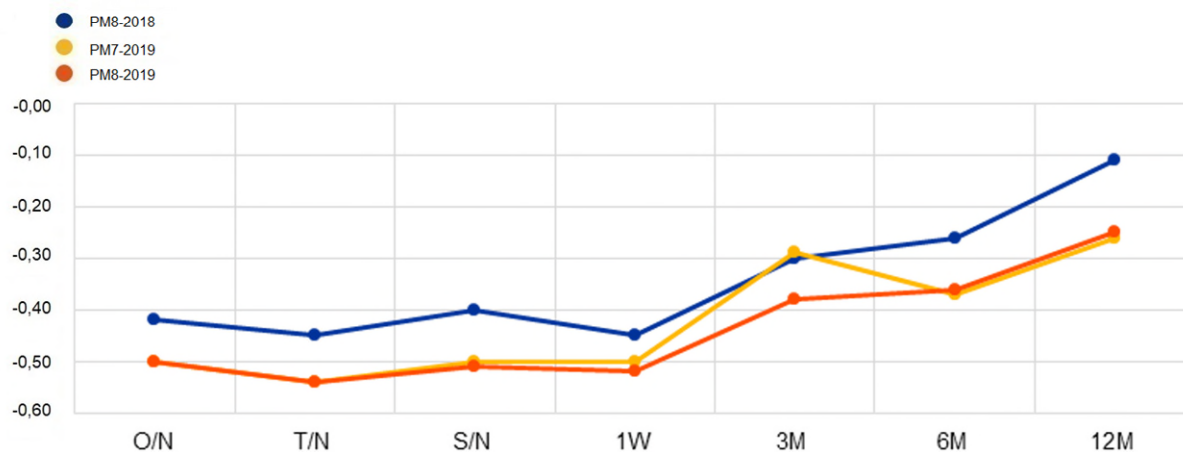
Traducción al español: Banco de España.

Mercado sin garantía

Gráfico 2

Tipo de interés medio ponderado de las operaciones de toma de financiación sin garantía en el mercado mayorista, por plazo y período de mantenimiento

(porcentaje)



Datos sobre el tipo de interés medio ponderado de las operaciones de toma de financiación sin garantía en el mercado mayorista

En el octavo período de mantenimiento, que comenzó el 18 de diciembre de 2019 y finalizó el 28 de enero de 2020, el volumen de financiación obtenida en el segmento sin garantía se situó, en promedio diario, en 121 mm de euros. El volumen total de financiación obtenida en ese período de mantenimiento fue de 3.275 mm de euros. El volumen de financiación recibida de entidades de crédito, es decir, en el mercado interbancario, ascendió a 230 mm de euros, lo que equivale al 7% del volumen total obtenido, y el de la financiación concedida a entidades de crédito se situó en 633 mm de euros. Las operaciones de toma de financiación a un día representaron el 46% del importe nominal total de la financiación obtenida. El tipo de interés medio ponderado a un día de las operaciones de toma de financiación se situó en el -0,54% en el mercado interbancario y en el -0,50% en el mercado mayorista, frente al -0,52% y el -0,50%, respectivamente, del período de mantenimiento anterior.

Banco Central Europeo

Dirección General de Comunicación, División de Relaciones con los Medios de Comunicación Globales,
Sonnenmannstrasse 20, 60314 Frankfurt am Main, Alemania
Tel.: +49 69 1344 7455, correo electrónico: media@ecb.europa.eu, sitio web: www.ecb.europa.eu

Se permite su reproducción, siempre que se cite la fuente.

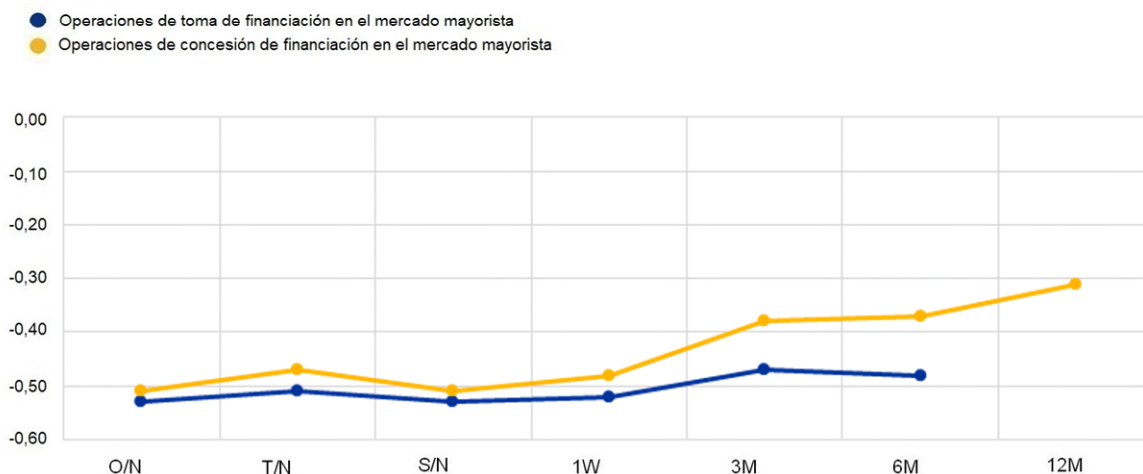
Traducción al español: Banco de España.

Mercado con garantía

Gráfico 3

Tipo de interés medio ponderado de las operaciones de toma y concesión de financiación con garantía en el mercado mayorista, por plazo

(porcentaje)



[Datos sobre el tipo de interés medio ponderado de las operaciones de toma y concesión de financiación con garantía en el mercado mayorista](#)

En el octavo período de mantenimiento, el volumen de financiación obtenida en el segmento garantizado se situó, en promedio diario, en 312 mm de euros, mientras que el volumen total de financiación recibida en ese período ascendió a 8.412 mm de euros. Los préstamos en efectivo se cifraron en 7.644 mm de euros y el promedio diario alcanzó los 283 mm de euros. La mayor parte de la financiación se concentró en los plazos comprendidos entre un día y una semana, representando las operaciones a un día alrededor del 22% del importe nominal total de la financiación obtenida y concedida, respectivamente. El tipo de interés medio ponderado a un día de las operaciones de toma y concesión de financiación en el mercado mayorista se situó en el -0,53% y en el -0,51%, respectivamente, frente al -0,54% y el -0,51% del período de mantenimiento anterior.

Banco Central Europeo

Dirección General de Comunicación, División de Relaciones con los Medios de Comunicación Globales,
Sonnemannstrasse 20, 60314 Frankfurt am Main, Alemania
Tel.: +49 69 1344 7455, correo electrónico: media@ecb.europa.eu, sitio web: www.ecb.europa.eu

Se permite su reproducción, siempre que se cite la fuente.

Traducción al español: Banco de España.

Cuadro 1

Estadísticas de los mercados monetarios de la zona del euro

		Volumen (mm de euros)				Tipo medio a un día (porcentaje)	
		Media diaria		Total			
		PM 7 2019	PM 8 2019	PM 7 2019	PM 8 2019	PM 7 2019	PM 8 2019
Segmento no garantizado	Toma de financiación en el mercado mayorista	119	121	4.172	3.275	-0,50	-0,50
	De la cual: Mercado interbancario	10	9	354	230	-0,52	-0,54
	Concesión de financiación en el mercado interbancario	20	23	701	633	-0,41	-0,41
Segmento garantizado	Toma de financiación en el mercado mayorista	341	312	11.919	8.412	-0,54	-0,53
	Concesión de financiación en el mercado mayorista	313	283	10.956	7.644	-0,51	-0,51

Persona de contacto para consultas de los medios de comunicación: [Philippe Rispal](#),

tel.: +49 69 1344 5482.

Notas

- Las estadísticas de los mercados monetarios pueden consultarse en el [Statistical Data Warehouse del BCE](#).
- El Eurosistema recopila información individualizada sobre cada operación realizada por las 50 entidades de crédito de la zona del euro de mayor tamaño en términos del total de activos principales del balance, desglosada entre financiación «obtenida de» y financiación «concedida a» otras entidades de contrapartida. Las transacciones sin garantía incluyen todas las operaciones realizadas mediante depósitos, cuentas a la vista (*call accounts*) o valores a corto plazo con instituciones financieras (excepto bancos centrales cuando la transacción no se realice con fines de inversión), Administraciones Públicas y sociedades no financieras clasificadas como «mayoristas» con arreglo al marco sobre la ratio de cobertura de liquidez (LCR, por sus siglas en inglés) de Basilea III. Las transacciones con garantía comprenden todas las cesiones temporales (repos) abiertas y a plazo fijo y las operaciones realizadas con arreglo a ellas, incluidos los repos tripartitos, denominados en euros con vencimiento hasta un año, entre la entidad informadora y las instituciones financieras (excepto bancos centrales cuando la transacción no se realice con fines de inversión), Administraciones Públicas y sociedades no financieras clasificadas como mayoristas con arreglo al marco LCR de Basilea III. A partir del primer período de mantenimiento de 2019, el sector mayorista incluye a todas a las entidades de contrapartida de los sectores indicados anteriormente. En la sección de Estadísticas del [sitio web del BCE](#) puede encontrarse más información sobre la metodología aplicada, incluida la lista de las entidades informadoras.
- El tipo de interés medio ponderado se calcula como la media aritmética de los tipos ponderados por el importe nominal respectivo durante el período de mantenimiento todos los días operativos de TARGET2, el sistema automatizado transeuropeo de transferencia urgente para la liquidación bruta en tiempo real.
- La financiación obtenida se refiere a las operaciones en las que la entidad declarante recibe fondos denominados en euros, con independencia de si la transacción fue iniciada por esa entidad o por la entidad de contrapartida.
- La financiación concedida se refiere a las operaciones en las que la entidad declarante proporciona fondos denominados en euros, con independencia de si la transacción fue iniciada por esa entidad o por la entidad de contrapartida.

Banco Central Europeo

Dirección General de Comunicación, División de Relaciones con los Medios de Comunicación Globales,
Sonnemannstrasse 20, 60314 Frankfurt am Main, Alemania
Tel.: +49 69 1344 7455, correo electrónico: media@ecb.europa.eu, sitio web: www.ecb.europa.eu

Se permite su reproducción, siempre que se cite la fuente.

Traducción al español: Banco de España.

NOTA DE PRENSA / 18 de febrero de 2020

Estadísticas de los mercados monetarios de la zona del euro: octavo período de mantenimiento de 2019

- O/N, T/N, S/N, 1W, 3M, 6M y 12M son, respectivamente, los plazos a un día, *tomorrow/next*, *spot/next*, a una semana, a tres meses, a seis meses y a doce meses.
- Los valores que faltan para plazos en algunos de los períodos de mantenimiento de reservas pueden deberse a exigencias de confidencialidad.
- Además de la evolución en el último período de mantenimiento, esta nota de prensa incorpora revisiones menores de los datos correspondientes a períodos anteriores.
- Los datos se publican 15 días hábiles después del final de cada período de mantenimiento. El [calendario de publicación](#) y los [calendarios indicativos de los períodos de mantenimiento de reservas del Eurosistema](#) pueden consultarse en el sitio web del BCE.
- La próxima nota de prensa sobre las estadísticas de los mercados monetarios de la zona del euro se publicará el 7 de abril de 2020.

Banco Central Europeo

Dirección General de Comunicación, División de Relaciones con los Medios de Comunicación Globales,
Sonnemannstrasse 20, 60314 Frankfurt am Main, Alemania
Tel.: +49 69 1344 7455, correo electrónico: media@ecb.europa.eu, sitio web: www.ecb.europa.eu

Se permite su reproducción, siempre que se cite la fuente.

Traducción al español: Banco de España.