



BANCO CENTRAL EUROPEO

EUROSISTEMA

Nota de prensa

18 de diciembre de 2020

Balanza de pagos de la zona del euro: octubre de 2020

- En octubre de 2020, la balanza por [cuenta corriente](#) registró un superávit de 27 mm de euros, frente a los 25 mm de euros del mes anterior.
- En términos acumulados de doce meses, el superávit de la balanza por [cuenta corriente](#) fue de 228 mm de euros (2 % del PIB de la zona del euro) en octubre de 2020, lo que representa un descenso frente a los 272 mm de euros (2,3 %) contabilizados un año antes.
- En la [cuenta financiera](#), en octubre de 2020, los residentes en la zona del euro realizaron adquisiciones netas de valores extranjeros de inversión de cartera por un importe total de 473 mm de euros, y las adquisiciones netas de valores de la zona del euro de inversión de cartera efectuadas por no residentes se cifraron en 344 mm de euros, en términos acumulados de doce meses.

Banco Central Europeo

Dirección General de Comunicación, División de Relaciones con los Medios de Comunicación Globales

Sonnemannstrasse 20, 60314 Frankfurt am Main, Alemania

Tel.: +49 69 1344 7455, correo electrónico: media@ecb.europa.eu, sitio web: www.ecb.europa.eu

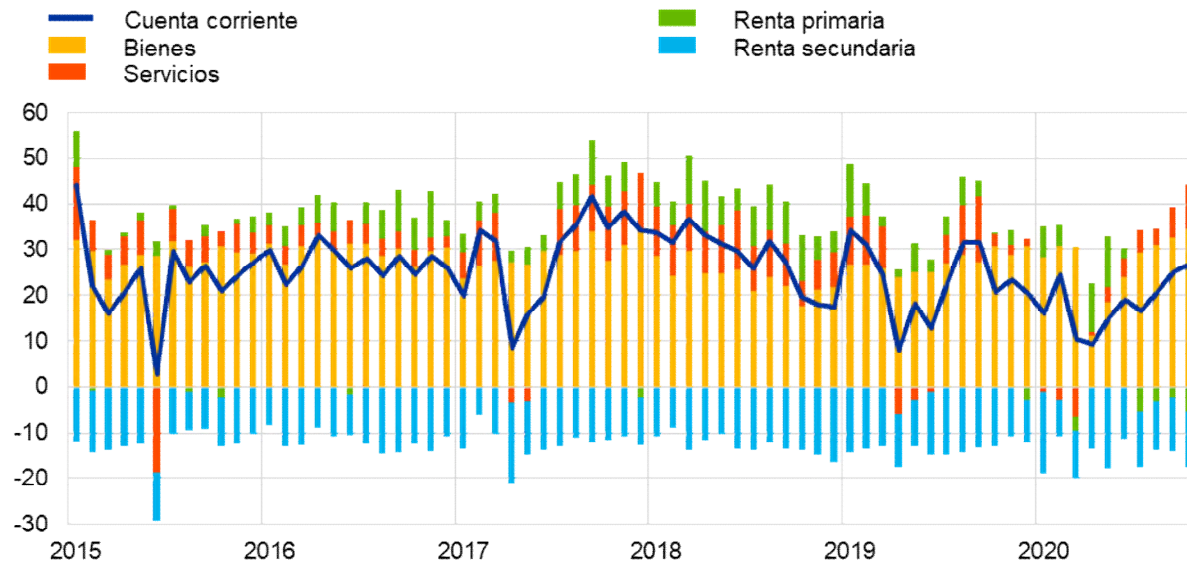
Se permite su reproducción, siempre que se cite la fuente.

Traducción al español: Banco de España.

Gráfico 1

Balanza por cuenta corriente de la zona del euro

(mm de euros, salvo indicación en contrario; datos ajustados por días laborables y desestacionalizados)



Fuente: BCE.

La balanza por *cuenta corriente* de la zona del euro arrojó un superávit de 27 mm de euros en octubre de 2020, lo que representa un incremento de 2 mm de euros con respecto al mes anterior (véanse gráfico 1 y cuadro 1). Se registraron superávits en las balanzas de *bienes* (35 mm de euros) y de *servicios* (9 mm de euros), y se contabilizaron déficits en la *renta secundaria* (12 mm de euros) y la *renta primaria* (5 mm de euros).

Banco Central Europeo

Dirección General de Comunicación, División de Relaciones con los Medios de Comunicación Globales
Sonnemannstrasse 20, 60314 Frankfurt am Main, Alemania
Tel.: +49 69 1344 7455, correo electrónico: media@ecb.europa.eu, sitio web: www.ecb.europa.eu

Se permite su reproducción, siempre que se cite la fuente.
Traducción al español: Banco de España.

Cuadro 1

Balanza por cuenta corriente de la zona del euro

(mm de euros, salvo indicación en contrario; transacciones; datos ajustados por días laborables y desestacionalizados)

		Cifras acumuladas de 12 meses				Oct 2019	Sep 2020	Oct 2020
		Octubre 2019		Octubre 2020				
		% del PIB		% del PIB				
Cuenta corriente	Saldo	272	2,3%	228	2,0%	21	25	27
	Ingresos	4.366	36,7%	3.926	34,3%	370	323	333
	Pagos	4.094	34,4%	3.698	32,4%	350	298	306
Bienes	Saldo	311	2,6%	331	2,9%	31	33	35
	Ingresos (exportaciones)	2.401	20,2%	2.207	19,3%	205	190	194
	Pagos (importaciones)	2.090	17,6%	1.876	16,4%	174	158	160
Servicios	Saldo	69	0,6%	27	0,2%	3	7	9
	Ingresos (exportaciones)	991	8,3%	871	7,6%	85	68	72
	Pagos (importaciones)	923	7,8%	844	7,4%	83	62	62
Renta primaria	Saldo	55	0,5%	16	0,1%	0	-2	-5
	Ingresos	860	7,2%	736	6,4%	70	54	57
	Pagos	805	6,8%	719	6,3%	70	57	62
Renta secundaria	Saldo	-163	-1,4%	-146	-1,3%	-13	-12	-12
	Ingresos	114	1,0%	113	1,0%	10	10	10
	Pagos	277	2,3%	259	2,3%	23	21	22

Fuente: BCE.

Nota: Pueden producirse discrepancias entre los totales y sus componentes, debido al redondeo.

[Datos sobre la balanza por cuenta corriente de la zona del euro](#)

En términos acumulados de doce meses, la balanza por *cuenta corriente* registró un superávit de 228 mm de euros (2 % del PIB de la zona del euro) en octubre de 2020, frente al superávit de 272 mm de euros (2,3 % del PIB de la zona del euro) contabilizado en el mismo mes de 2019. Este descenso se debió a la disminución del superávit de los *servicios* (de 69 mm de euros a 27 mm de euros) y de la

Banco Central Europeo

Dirección General de Comunicación, División de Relaciones con los Medios de Comunicación Globales

Sonnemannstrasse 20, 60314 Frankfurt am Main, Alemania

Tel.: +49 69 1344 7455, correo electrónico: media@ecb.europa.eu, sitio web: www.ecb.europa.eu

Se permite su reproducción, siempre que se cite la fuente.

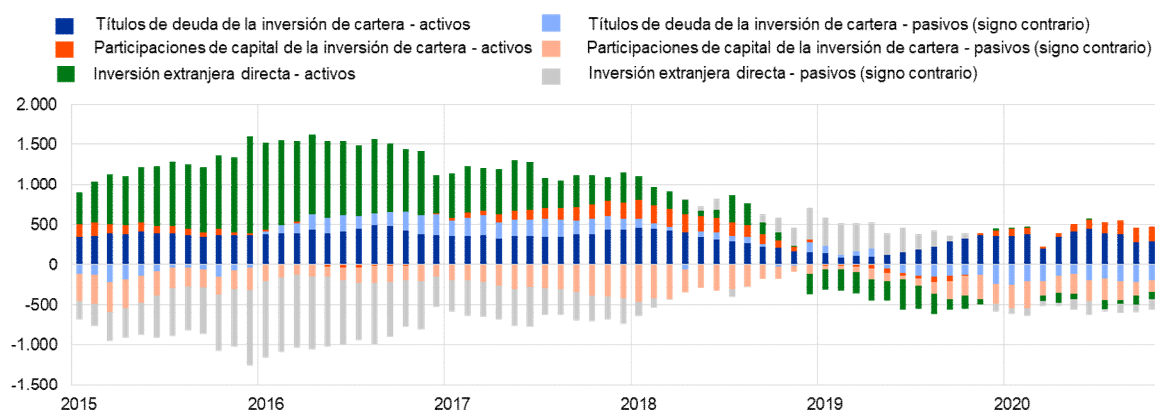
Traducción al español: Banco de España.

renta primaria (de 55 mm de euros a 16 mm de euros). Esta evolución se vio compensada, en parte, por el aumento del superávit de la balanza de *bienes* (de 311 mm de euros a 331 mm de euros) y por la reducción del déficit de la *renta secundaria* (de 163 mm de euros a 146 mm de euros).

Gráfico 2

Partidas seleccionadas de la cuenta financiera de la zona del euro

(mm de euros; cifras acumuladas de doce meses)



Fuente: BCE.

Notas: Para los activos, una cifra positiva (negativa) indica aumentos (disminuciones) netos de instrumentos de fuera de la zona del euro por parte de inversores de la zona del euro. En los pasivos, una cifra positiva (negativa) indica disminuciones (aumentos) netos de instrumentos de la zona del euro por parte de inversores no residentes en la zona.

En la *inversión directa*, las desinversiones netas en activos de fuera de la zona del euro por parte de residentes en la zona se cifraron en 82 mm de euros en octubre de 2020, frente a unas desinversiones netas por importe de 161 mm de euros en octubre de 2019, en términos acumulados de doce meses (véanse gráfico 2 y cuadro 2). Los no residentes efectuaron inversiones netas en activos de la zona del euro por valor de 127 mm de euros en octubre de 2020, tras haber realizado desinversiones netas por importe de 75 mm de euros en octubre de 2019, de nuevo en términos acumulados de doce meses.

En cuanto a la *inversión de cartera*, los *títulos de deuda* extranjeros en manos de residentes en la zona del euro aumentaron, en términos netos, en 288 mm de euros en octubre de 2020, frente a los 329 mm de euros de octubre de 2019, en términos acumulados de doce meses. En el mismo período, las *participaciones de capital* en el exterior en poder de residentes en la zona se incrementaron en 185 mm de euros, en términos netos, frente a las disminuciones netas por valor de 10 mm de euros contabilizadas en octubre del año anterior, también en términos acumulados de doce meses. En los mismos términos, los *títulos de deuda* de la zona del euro en manos de no residentes registraron un aumento neto de 183 mm de euros en octubre de 2020, frente a los 123 mm de euros de octubre de 2019. Durante el mismo período y en términos acumulados de doce meses, las *participaciones de capital* de la zona del euro en poder de no residentes aumentaron, en términos netos, en 161 mm de euros (251 mm de euros el año anterior).

Banco Central Europeo

Dirección General de Comunicación, División de Relaciones con los Medios de Comunicación Globales

Sonnemannstrasse 20, 60314 Frankfurt am Main, Alemania

Tel.: +49 69 1344 7455, correo electrónico: media@ecb.europa.eu, sitio web: www.ecb.europa.eu

Cuadro 2

Cuenta financiera de la zona del euro

(mm de euros, salvo indicación en contrario; transacciones; datos sin desestacionalizar ni ajustar por días laborables)

	Cifras acumuladas de 12 meses					
	Octubre 2019			Octubre 2020		
	Saldo	Activos	Pasivos	Saldo	Activos	Pasivos
Cuenta financiera	212	585	373	153	742	589
Inversión directa	-86	-161	-75	-209	-82	127
Inversión de cartera	-55	319	374	129	473	344
Participaciones de capital	-260	-10	251	25	185	161
Títulos de deuda	206	329	123	105	288	183
Derivados financieros (neto)	16	16		69	69	
Otra inversión	324	398	74	154	272	118
Eurosistema	52	7	-46	-78	3	81
Otras IFM	306	271	-34	57	31	-27
Administraciones Públicas	-1	3	4	15	4	-10
Otros sectores residentes	-33	117	150	160	234	74
Activos de reserva	13	13		10	10	

Fuente: BCE.

Notas: La disminución de los activos y los pasivos se expresa con signo negativo (-). Los derivados financieros netos se contabilizan en los activos. «IFM» corresponde a instituciones financieras monetarias. Pueden producirse discrepancias entre los totales y sus componentes, debido al redondeo.

Datos sobre la cuenta financiera de la zona del euro

Por lo que se refiere a la *otra inversión*, las adquisiciones netas de activos exteriores por parte de residentes en la zona del euro, en términos acumulados de doce meses, se redujeron hasta situarse en 272 mm de euros en octubre de 2020 (frente a un importe de 398 mm de euros en octubre de 2019), mientras que el incremento neto de sus pasivos se cifró en 118 mm de euros (frente a 74 mm de euros).

Banco Central Europeo

Dirección General de Comunicación, División de Relaciones con los Medios de Comunicación Globales

Sonnemannstrasse 20, 60314 Frankfurt am Main, Alemania

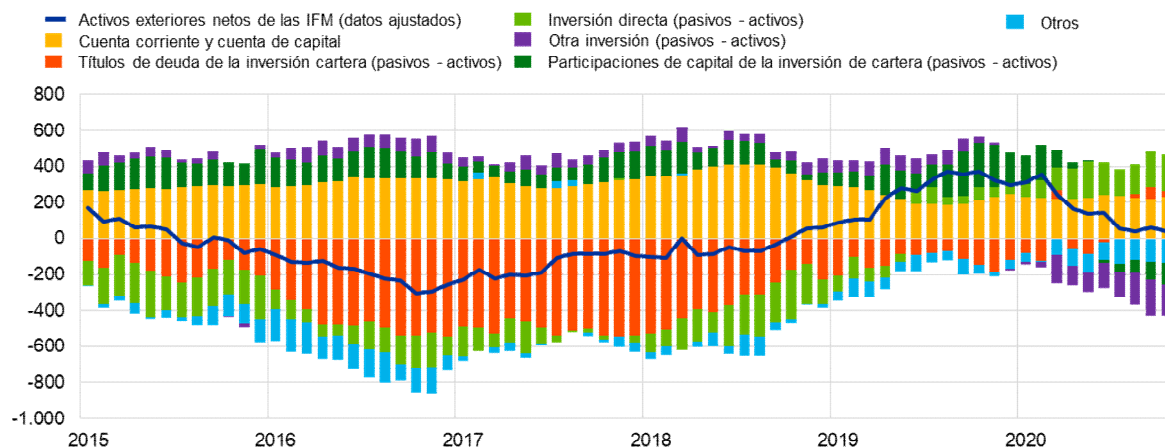
Tel.: +49 69 1344 7455, correo electrónico: media@ecb.europa.eu, sitio web: www.ecb.europa.eu

Se permite su reproducción, siempre que se cite la fuente.
Traducción al español: Banco de España.

Gráfico 3

Presentación monetaria de la balanza de pagos

(mm de euros; cifras acumuladas de doce meses)



Fuente: BCE.

Notas: Los activos exteriores netos de las IFM (datos ajustados) incorporan, además de la información recogida en las estadísticas relativas a las partidas del balance consolidado de las IFM, información de balanza de pagos sobre los pasivos a largo plazo de las IFM en manos de no residentes. Las transacciones de la balanza de pagos se refieren únicamente a transacciones de residentes en la zona del euro distintos de IFM. Las transacciones financieras se muestran como pasivos menos activos. «Otros» incluye *derivados financieros* y discrepancias estadísticas.

De acuerdo con la presentación monetaria de la balanza de pagos (véase gráfico 3), los *activos exteriores netos (datos ajustados)* de las IFM de la zona del euro aumentaron en 39 mm de euros en octubre de 2020, en términos acumulados de doce meses. Este aumento estuvo impulsado por el superávit de las *cuentas corriente y de capital* y por las entradas netas en forma de *inversión directa* de las instituciones distintas de IFM de la zona del euro, y, en menor medida, por las entradas netas en *títulos de deuda de la inversión de cartera* de dichas instituciones. Esta evolución se vio contrarrestada, en parte, por las salidas netas de *otra inversión, participaciones de capital de la inversión de cartera* y de *otros* flujos de las instituciones distintas de IFM de la zona del euro.

En octubre de 2020, la posición de los *activos de reserva* del Eurosistema aumentó hasta situarse en 914,7 mm de euros, frente a los 909,6 mm de euros registrados el mes anterior (véase cuadro 3). Este incremento se debió a las adquisiciones netas de activos (2,9 mm de euros) y, en menor medida, a las variaciones positivas de los tipos de cambio (1,4 mm de euros) y las variaciones de los precios (0,8 mm de euros).

Banco Central Europeo

Dirección General de Comunicación, División de Relaciones con los Medios de Comunicación Globales

Sonnemannstrasse 20, 60314 Frankfurt am Main, Alemania

Tel.: +49 69 1344 7455, correo electrónico: media@ecb.europa.eu, sitio web: www.ecb.europa.eu

Cuadro 3

Activos de reserva de la zona del euro

(mm de euros, saldos vivos a fin de período; flujos durante el período; datos sin desestacionalizar ni ajustar por días laborables)

	Septiembre 2020	Octubre 2020			Saldos vivos
	Saldos vivos	Transacciones	Variaciones de los tipos de cambio	Variaciones de los precios de los activos	
Activos de reserva	909,6	2,9	1,4	0,8	914,7
Oro monetario	557,4	0,0	-	1,5	558,8
Derechos especiales de giro	51,4	0,2	0,2	-	51,8
Posición de reserva en el FMI	29,5	0,0	0,1	-	29,6
Otros activos de reserva	271,3	2,8	1,1	-0,7	274,5

Fuente: BCE.

Nota: «Otros activos de reserva» incluye efectivo y depósitos, valores, derivados financieros (neto) y otros activos. Pueden producirse discrepancias entre los totales y sus componentes, debido al redondeo.

[Datos sobre los activos de reserva de la zona del euro](#)

Revisiones de los datos

Esta nota de prensa no incorpora revisiones de los datos correspondientes a períodos anteriores.

Próximas notas de prensa:

- Balanza de pagos trimestral y posición de inversión internacional: 12 de enero de 2021 (datos de referencia hasta el tercer trimestre de 2020).
- Balanza de pagos mensual: 19 de enero de 2021 (datos de referencia hasta noviembre de 2020)

Persona de contacto para consultas de los medios de comunicación: [Philippe Rispal](#),

tel.: +49 69 1344 5482.

Notas

- Los datos relativos a la cuenta corriente están desestacionalizados y ajustados por días laborables, salvo indicación en contrario, mientras que los referidos a las cuentas de capital y financiera son datos sin desestacionalizar ni ajustar por días laborables.
- Los hipervínculos que figuran en esta nota de prensa llevan a datos que pueden cambiar posteriormente, debido a las revisiones.

Banco Central Europeo

Dirección General de Comunicación, División de Relaciones con los Medios de Comunicación Globales

Sonnemannstrasse 20, 60314 Frankfurt am Main, Alemania

Tel.: +49 69 1344 7455, correo electrónico: media@ecb.europa.eu, sitio web: www.ecb.europa.eu

Se permite su reproducción, siempre que se cite la fuente.
Traducción al español: Banco de España.