



BANCO CENTRAL EUROPEO

EUROSISTEMA

Nota de prensa

19 de noviembre de 2020

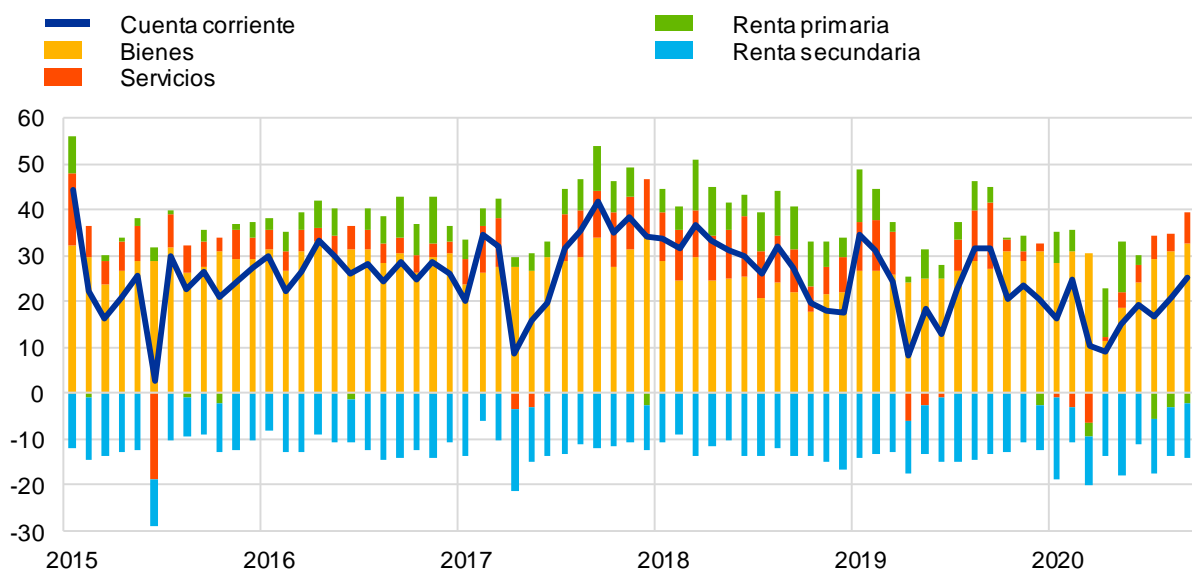
Balanza de pagos de la zona del euro: septiembre de 2020

- En septiembre de 2020, la balanza por [cuenta corriente](#) registró un superávit de 25 mm de euros, frente a los 21 mm de euros del mes anterior.
- En términos acumulados de doce meses, el superávit de la balanza por [cuenta corriente](#) fue de 222 mm de euros (1,9% del PIB de la zona del euro) en septiembre de 2020, lo que representa un descenso frente a los 270 mm de euros (2,3%) contabilizados un año antes.
- En la [cuenta financiera](#), en septiembre de 2020, los residentes en la zona del euro realizaron adquisiciones netas de valores extranjeros de inversión de cartera por un importe total de 462 mm de euros, y las adquisiciones netas de valores de la zona del euro de inversión de cartera efectuadas por no residentes se cifraron en 384 mm de euros, en términos acumulados de doce meses.

Gráfico 1

Balanza por cuenta corriente de la zona del euro

(mm de euros, salvo indicación en contrario; datos ajustados por días laborables y desestacionalizados)



Fuente: BCE.

Banco Central Europeo

Dirección General de Comunicación. División de Relaciones con los Medios de Comunicación Globales,

Sonnemannstrasse 20, 60314 Frankfurt am Main, Alemania

Tel.: +49 69 1344 7455, correo electrónico: media@ecb.europa.eu, sitio web: www.ecb.europa.eu

Se permite su reproducción, siempre que se cite la fuente.

Traducción al español: Banco de España.

La balanza por *cuenta corriente* de la zona del euro arrojó un superávit de 25 mm de euros en septiembre de 2020, lo que representa un incremento de 4 mm de euros con respecto al mes anterior (véanse gráfico 1 y cuadro 1). Se registraron superávits en las balanzas de *bienes* (33 mm de euros) y de *servicios* (7 mm de euros), y se contabilizaron déficits en la *renta secundaria* (12 mm de euros) y la *renta primaria* (2 mm de euros).

Cuadro 1

Balanza por cuenta corriente de la zona del euro

(mm de euros, salvo indicación en contrario; transacciones; datos ajustados por días laborables y desestacionalizados)

		Cifras acumuladas de 12 meses						
		Septiembre 2019		Septiembre 2020		Sep 2019	Ago 2020	Sep 2020
			% del PIB		% del PIB			
Cuenta corriente	Saldo	270	2,3%	222	1,9%	32	21	25
	Ingresos	4.350	36,7%	3.963	34,4%	368	312	323
	Pagos	4.079	34,4%	3.742	32,5%	336	291	298
Bienes	Saldo	298	2,5%	327	2,8%	27	31	33
	Ingresos (exportaciones)	2.394	20,2%	2.218	19,2%	202	183	190
	Pagos (importaciones)	2.096	17,7%	1.890	16,4%	175	152	158
Servicios	Saldo	72	0,6%	20	0,2%	14	4	7
	Ingresos (exportaciones)	984	8,3%	884	7,7%	84	64	68
	Pagos (importaciones)	912	7,7%	865	7,5%	70	61	62
Renta primaria	Saldo	65	0,5%	22	0,2%	3	-3	-2
	Ingresos	859	7,2%	749	6,5%	72	56	54
	Pagos	794	6,7%	727	6,3%	69	59	57
Renta secundaria	Saldo	-164	-1,4%	-147	-1,3%	-13	-11	-12
	Ingresos	113	0,9%	113	1,0%	9	9	10
	Pagos	277	2,3%	260	2,3%	23	20	21

Fuente: BCE.

Nota: Pueden producirse discrepancias entre los totales y sus componentes, debido al redondeo.

[Datos sobre la balanza por cuenta corriente de la zona del euro](#)

Banco Central Europeo

Dirección General de Comunicación. División de Relaciones con los Medios de Comunicación Globales

Sonnemannstrasse 20, 60314 Frankfurt am Main, Alemania

Tel.: +49 69 1344 7455, correo electrónico: media@ecb.europa.eu, sitio web: www.ecb.europa.eu

Se permite su reproducción, siempre que se cite la fuente.

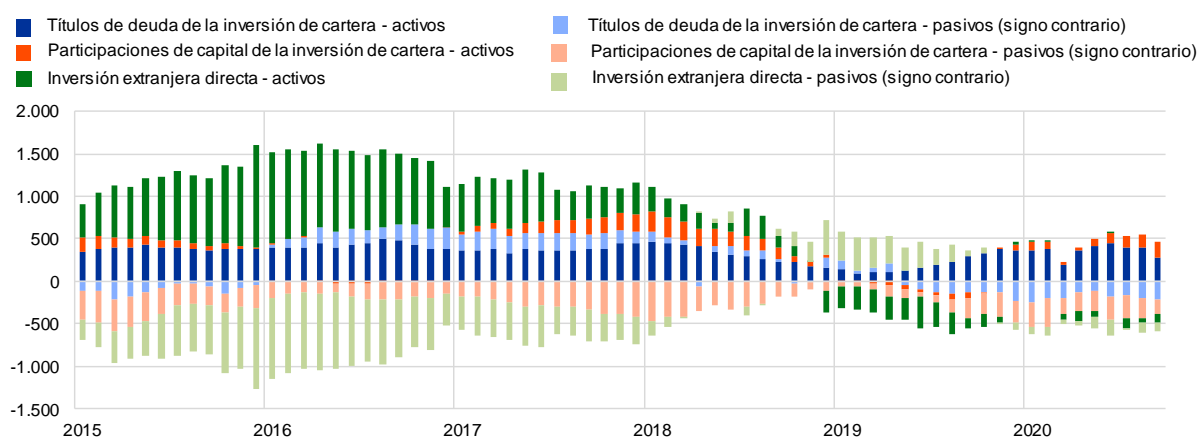
Traducción al español: Banco de España.

En términos acumulados de doce meses, la balanza por *cuenta corriente* registró un superávit de 222 mm de euros (1,9% del PIB de la zona del euro) en septiembre de 2020, frente al superávit de 270 mm de euros (2,3% del PIB de la zona del euro) contabilizado en el mismo mes de 2019. Este descenso se debió a la disminución del superávit de los *servicios* (de 72 mm de euros a 20 mm de euros) y de la *renta primaria* (de 65 mm de euros a 22 mm de euros). Esta evolución se vio compensada, en parte, por el aumento del superávit de la balanza de *bienes* (de 298 mm de euros a 327 mm de euros) y por la reducción del déficit de la *renta secundaria* (de 164 mm de euros a 147 mm de euros).

Gráfico 2

Partidas seleccionadas de la cuenta financiera de la zona del euro

(mm de euros; cifras acumuladas de doce meses)



Fuente: BCE.

Notas: Para los activos, una cifra positiva (negativa) indica aumentos (disminuciones) netos de instrumentos de fuera de la zona del euro por parte de inversores de la zona del euro. En los pasivos, una cifra positiva (negativa) indica disminuciones (aumentos) netos de instrumentos de la zona del euro por parte de inversores no residentes en la zona.

En la *inversión directa*, las desinversiones netas en activos de fuera de la zona del euro por parte de residentes en la zona se cifraron en 111 mm de euros en septiembre de 2020, frente a unas desinversiones netas por importe de 125 mm de euros en septiembre de 2019, en términos acumulados de doce meses (véanse gráfico 2 y cuadro 2). Los no residentes efectuaron inversiones netas en activos de la zona del euro por valor de 97 mm de euros en septiembre de 2020, tras haber realizado desinversiones netas por importe de 75 mm de euros en septiembre de 2019, de nuevo en términos acumulados de doce meses.

En cuanto a la *inversión de cartera*, los *títulos de deuda* extranjeros en manos de residentes en la zona del euro aumentaron, en términos netos, en 283 mm de euros, en septiembre de 2020, frente a los 291 mm de euros de septiembre de 2019, en términos acumulados de doce meses. En el mismo

Banco Central Europeo

Dirección General de Comunicación. División de Relaciones con los Medios de Comunicación Globales

Sonnemannstrasse 20, 60314 Frankfurt am Main, Alemania

Tel.: +49 69 1344 7455, correo electrónico: media@ecb.europa.eu, sitio web: www.ecb.europa.eu

período, las *participaciones de capital* en el exterior en poder de residentes en la zona se incrementaron en 179 mm de euros, en términos netos, frente a las disminuciones netas por valor de 64 mm de euros contabilizadas en septiembre del año anterior, también en términos acumulados de doce meses. En los mismos términos, los *títulos de deuda* de la zona del euro en manos de no residentes registraron un aumento neto de 207 mm de euros en septiembre de 2020, frente a los 129 mm de euros de septiembre de 2019. Durante el mismo período, las *participaciones de capital* de la zona del euro en poder de no residentes aumentaron, en términos netos, en 176 mm de euros (234 mm de euros el año anterior).

Cuadro 2

Cuenta financiera de la zona del euro

(mm de euros, salvo indicación en contrario; transacciones; datos sin desestacionalizar ni ajustar por días laborables)

	Cifras acumuladas de 12 meses					
	Septiembre 2019			Septiembre 2020		
	Saldo	Activos	Pasivos	Saldo	Activos	Pasivos
Cuenta financiera	156	595	439	157	614	457
Inversión directa	-50	-125	-75	-208	-111	97
Inversión de cartera	-137	227	364	78	462	384
Participaciones de capital	-298	-64	234	3	179	176
Títulos de deuda	161	291	129	75	283	207
Derivados financieros (neto)	16	16		76	76	
Otra inversión	315	466	151	203	179	-24
Eurosistema	32	13	-19	-56	2	58
Otras IFM	350	340	-10	59	-60	-119
Administraciones Públicas	2	11	9	22	-2	-24
Otros sectores residentes	-69	102	171	178	239	61
Activos de reserva	12	12		8	8	

Fuente: BCE.

Notas: La disminución de los activos y los pasivos se expresa con signo negativo (-). Los derivados financieros netos se contabilizan en los activos. «IFM» corresponde a instituciones financieras monetarias. Pueden producirse discrepancias entre los totales y sus componentes, debido al redondeo.

[Datos sobre la cuenta financiera de la zona del euro](#)

Por lo que se refiere a la *otra inversión*, las adquisiciones netas de activos exteriores por parte de residentes en la zona del euro, en términos acumulados de doce meses, se redujeron hasta situarse

Banco Central Europeo

Dirección General de Comunicación. División de Relaciones con los Medios de Comunicación Globales

Sonnemannstrasse 20, 60314 Frankfurt am Main, Alemania

Tel.: +49 69 1344 7455, correo electrónico: media@ecb.europa.eu, sitio web: www.ecb.europa.eu

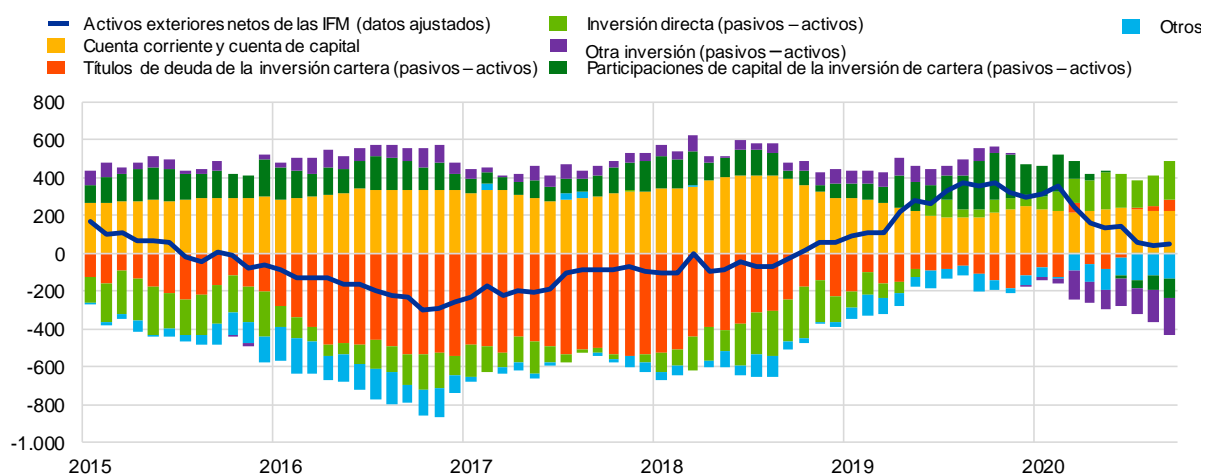
Se permite su reproducción, siempre que se cite la fuente.

Traducción al español: Banco de España.

en 179 mm de euros en septiembre de 2020 (frente a un importe de 466 mm de euros en septiembre de 2019), mientras que los no residentes en la zona del euro registraron disminuciones netas de activos de la zona por valor de 24 mm de euros, tras efectuar adquisiciones netas por importe de 151 mm de euros.

Gráfico 3 Presentación monetaria de la balanza de pagos

(mm de euros; cifras acumuladas de doce meses)



Fuente: BCE.

Notas: Los activos exteriores netos de las IFM (datos ajustados) incorporan, además de la información recogida en las estadísticas relativas a las partidas del balance consolidado de las IFM, información de balanza de pagos sobre los pasivos a largo plazo de las IFM en manos de no residentes. Las transacciones de la balanza de pagos se refieren únicamente a transacciones de residentes en la zona del euro distintos de IFM. Las transacciones financieras se muestran como pasivos menos activos. «Otros» incluye *derivados financieros, otra inversión* y discrepancias estadísticas.

De acuerdo con la presentación monetaria de la balanza de pagos (véase gráfico 3), los *activos exteriores netos (datos ajustados)* de las IFM de la zona del euro aumentaron en 53 mm de euros en septiembre de 2020, en términos acumulados de doce meses. Este aumento estuvo impulsado principalmente por el superávit por las *cuentas corriente y de capital* y por las entradas netas en forma de *inversión directa* de las instituciones distintas de IFM de la zona del euro, y, en menor medida, por las entradas netas en *títulos de deuda de la inversión de cartera* de las instituciones distintas de IFM de la zona del euro. Esta evolución se vio contrarrestada, en parte, por las salidas netas de *otra inversión, participaciones de capital de la inversión de cartera* y de *otros* flujos de las instituciones distintas de IFM de la zona del euro.

En septiembre de 2020, la posición de los *activos de reserva* del Eurosistema disminuyó hasta situarse en 909,6 mm de euros, frente a los 915 mm de euros registrados el mes anterior (véase cuadro 3). Este descenso se debió principalmente a las variaciones negativas de los precios del oro monetario

Banco Central Europeo

Dirección General de Comunicación. División de Relaciones con los Medios de Comunicación Globales

Sonnemannstrasse 20, 60314 Frankfurt am Main, Alemania

Tel.: +49 69 1344 7455, correo electrónico: media@ecb.europa.eu, sitio web: www.ecb.europa.eu

(12,8 mm de euros), que fueron parcialmente compensadas por las variaciones positivas de los tipos de cambio (5,2 mm de euros) y las adquisiciones netas de activos (2,6 mm de euros).

Cuadro 3

Activos de reserva de la zona del euro

(mm de euros, saldos vivos a fin de período; flujos durante el período; datos sin desestacionalizar ni ajustar por días laborables)

	Agosto 2020	Septiembre 2020			Saldos vivos
	Saldos vivos	Transacciones	Variaciones de los tipos de cambio	Variaciones de los precios de los activos	
Activos de reserva	915,0	2,6	5,2	-13,2	909,6
Oro monetario	570,2	0,0	-	-12,8	557,4
Derechos especiales de giro	50,9	0,0	0,6	-	51,4
Posición de reserva en el FMI	28,4	0,7	0,4	-	29,5
Otros activos de reserva	265,6	1,9	4,2	-0,4	271,3

Fuente: BCE.

Nota: «Otros activos de reserva» incluye efectivo y depósitos, valores, derivados financieros (neto) y otros activos.

[Datos sobre los activos de reserva de la zona del euro](#)

Revisiones de los datos

Esta nota de prensa incorpora revisiones de los datos correspondientes a julio y agosto de 2020. Asimismo, incluye revisiones de las series desestacionalizadas desde enero de 2008 para los componentes de la cuenta corriente, debido a la incorporación de los efectos estacionales y de calendario estimados recientemente. Estas revisiones no han alterado de forma significativa las cifras publicadas con anterioridad.

Próximas notas de prensa:

- Balanza de pagos mensual: 18 de diciembre de 2020 (datos de referencia hasta septiembre de 2020)
- Balanza de pagos trimestral y posición de inversión internacional: 12 de enero de 2021 (datos de referencia hasta el tercer trimestre de 2020).

Banco Central Europeo

Dirección General de Comunicación. División de Relaciones con los Medios de Comunicación Globales

Sonnemannstrasse 20, 60314 Frankfurt am Main, Alemania

Tel.: +49 69 1344 7455, correo electrónico: media@ecb.europa.eu, sitio web: www.ecb.europa.eu

**Persona de contacto para consultas de los medios de comunicación: [Philippe Rispal](#),
tel.: +49 69 1344 5482.**

Notas

- Los datos relativos a la cuenta corriente están desestacionalizados y ajustados por días laborables, salvo indicación en contrario, mientras que los referidos a las cuentas de capital y financiera son datos sin desestacionalizar ni ajustar por días laborables.
- Los hipervínculos que figuran en esta nota de prensa llevan a datos que pueden cambiar posteriormente, debido a las revisiones.

Banco Central Europeo

Dirección General de Comunicación. División de Relaciones con los Medios de Comunicación Globales
Sonnemannstrasse 20, 60314 Frankfurt am Main, Alemania
Tel.: +49 69 1344 7455, correo electrónico: media@ecb.europa.eu, sitio web: www.ecb.europa.eu

Se permite su reproducción, siempre que se cite la fuente.
Traducción al español: Banco de España.