



BANCO CENTRAL EUROPEO

EUROSISTEMA

Nota de prensa

27 de octubre de 2020

Evolución monetaria de la zona del euro: septiembre de 2020

- La tasa de crecimiento interanual del [agregado monetario amplio M3](#) aumentó hasta situarse en el 10,4% en septiembre de 2020, desde el 9,5% registrado en agosto.
- La tasa de crecimiento interanual del [agregado monetario estrecho M1](#), que incluye el efectivo en circulación y los depósitos a la vista, se incrementó hasta el 13,8% en septiembre, desde el 13,2% de agosto.
- La tasa de crecimiento interanual de los [préstamos ajustados otorgados a los hogares](#) fue del 3,1% en septiembre, frente al 3% de agosto.
- La tasa de crecimiento interanual de los [préstamos ajustados otorgados a las sociedades no financieras](#) se situó en el 7,1% en septiembre, sin variación con respecto al mes anterior.

Componentes del agregado monetario amplio M3

La tasa de crecimiento interanual del agregado monetario amplio M3 aumentó hasta el 10,4% en septiembre de 2020, desde el 9,5% registrado en agosto, situándose, en promedio, en el 10% en el período de tres meses transcurrido hasta septiembre. A continuación se presenta la evolución de los [componentes de M3](#). La tasa de crecimiento interanual del agregado monetario estrecho M1, que incluye el efectivo en circulación y los depósitos a la vista, se incrementó hasta el 13,8% en septiembre, desde el 13,2% de agosto. La tasa de crecimiento interanual de los depósitos a corto plazo distintos de los depósitos a la vista (M2-M1) registró un incremento y se situó en el 1,4% en septiembre, desde el 0,4% observado en agosto. La tasa de crecimiento interanual de los instrumentos negociables (M3-M2) aumentó hasta el 12,5% en septiembre, desde el 8,2% de agosto.

Banco Central Europeo

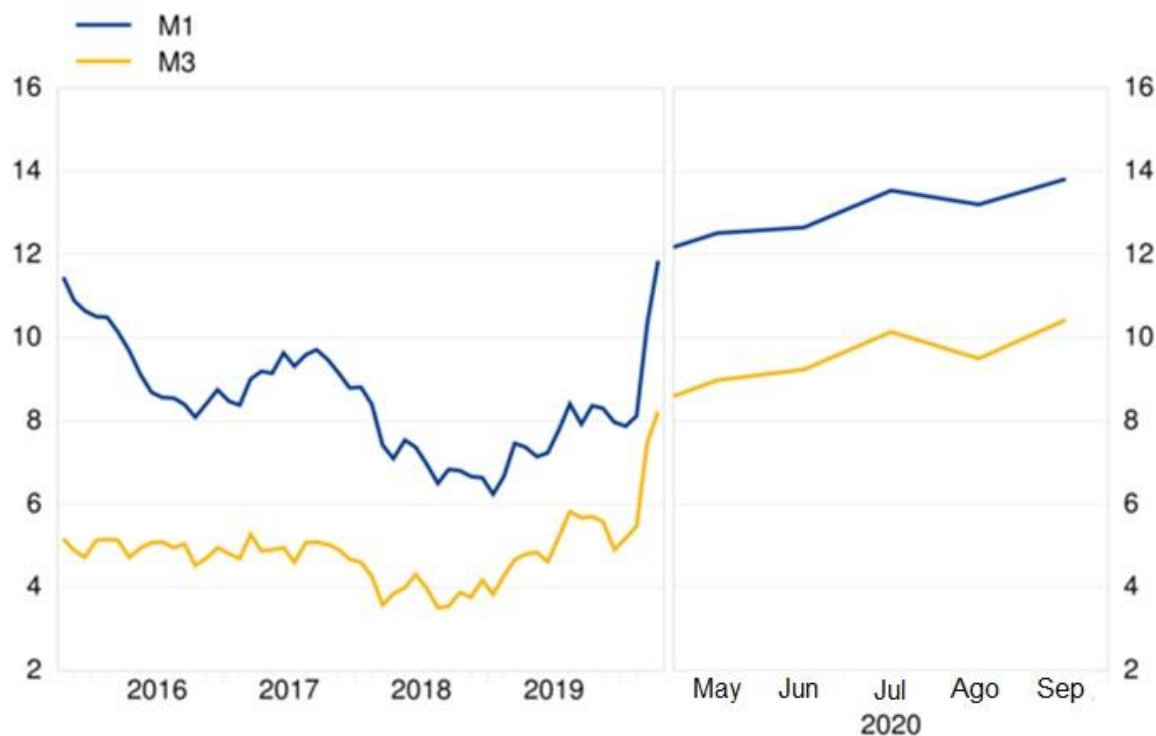
Dirección General de Comunicación, División de Relaciones con los Medios de Comunicación Globales,
Sonnemannstrasse 20, 60314 Frankfurt am Main, Alemania

Tel.: +49 69 1344 7455, correo electrónico: media@ecb.europa.eu, sitio web: www.ecb.europa.eu

Gráfico 1

Agregados monetarios

(tasas de crecimiento interanual)



Datos correspondientes a los agregados monetarios

Si se consideran las [contribuciones de los componentes de M3 a la tasa de crecimiento interanual de este agregado monetario](#), la aportación del agregado monetario estrecho M1 fue de 9,4 puntos porcentuales (9 pp en agosto), la de los depósitos a corto plazo distintos de los depósitos a la vista (M2-M1) fue de 0,4 puntos porcentuales (0,1 pp en el mes anterior) y la de los instrumentos negociables (M3-M2) fue de 0,6 puntos porcentuales (0,4 pp en agosto).

En cuanto a los sectores tenedores de [depósitos incluidos en M3](#), la tasa de crecimiento interanual de los depósitos de los hogares se incrementó hasta el 7,8% en septiembre, desde el 7,5% observado en agosto, mientras que la de los depósitos de las sociedades no financieras experimentó un aumento y se situó en el 21% en septiembre, desde el 19,9% registrado en agosto. Por último, la tasa de crecimiento interanual de los depósitos de las instituciones financieras no monetarias (excluyendo a las empresas de seguros y a los fondos de pensiones) aumentó hasta alcanzar el 8,4% en septiembre, desde el 4,5% observado en agosto.

Banco Central Europeo

Dirección General de Comunicación, División de Relaciones con los Medios de Comunicación Globales,
Sonnenmannstrasse 20, 60314 Frankfurt am Main, Alemania
Tel.: +49 69 1344 7455, correo electrónico: media@ecb.europa.eu, sitio web: www.ecb.europa.eu

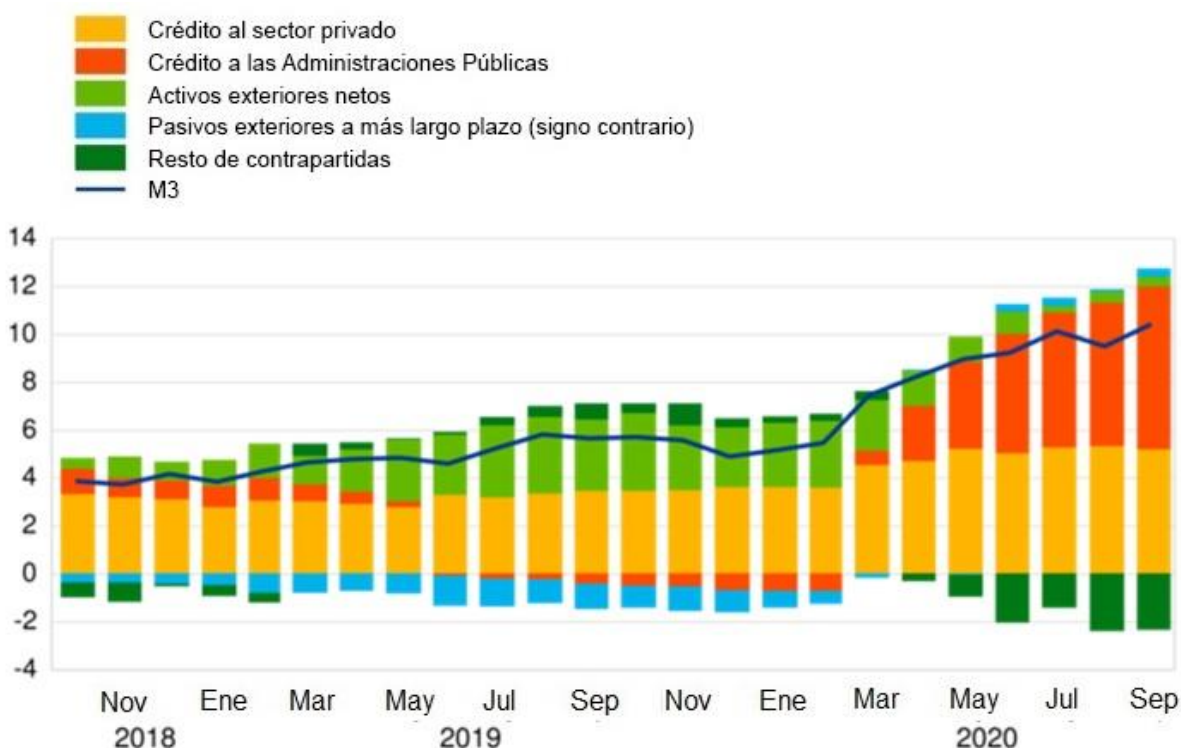
Contrapartidas del agregado monetario amplio M3

Como reflejo de las variaciones registradas en las partidas distintas de M3 ([contrapartidas de M3](#)) del balance consolidado de las instituciones financieras monetarias (IFM), la tasa de crecimiento interanual de este agregado monetario en septiembre de 2020 puede descomponerse como sigue: la aportación del crédito concedido a las Administraciones Públicas fue de 6,8 puntos porcentuales (6 pp en agosto), la del crédito al sector privado fue de 5,2 puntos porcentuales (5,4 pp en el mes anterior), la de los activos exteriores netos fue de 0,4 puntos porcentuales (igual que en agosto), la de los pasivos financieros a más largo plazo fue de 0,3 puntos porcentuales (0,1 pp en el mes precedente) y la del resto de contrapartidas de M3 fue de -2,3 puntos porcentuales (-2,4 pp en agosto).

Gráfico 2

Contribución de las contrapartidas de M3 a la tasa de crecimiento interanual de M3

(puntos porcentuales)



[Datos correspondientes a la contribución de las contrapartidas de M3 a la tasa de crecimiento interanual de M3](#)

Banco Central Europeo

Dirección General de Comunicación, División de Relaciones con los Medios de Comunicación Globales,
Sonnemannstrasse 20, 60314 Frankfurt am Main, Alemania
Tel.: +49 69 1344 7455, correo electrónico: media@ecb.europa.eu, sitio web: www.ecb.europa.eu

Se permite su reproducción, siempre que se cite la fuente.
Traducción al español: Banco de España.

Crédito a residentes en la zona del euro

En cuanto a la dinámica del crédito, la tasa de crecimiento interanual del [crédito total concedido a los residentes en la zona del euro](#) aumentó hasta el 8,4% en septiembre de 2020, desde el 8% observado en el mes anterior. La tasa de crecimiento interanual del [crédito otorgado a las Administraciones Públicas](#) aumentó hasta situarse en el 18,8% en septiembre, desde el 16,5% registrado en agosto, mientras que la del [crédito concedido al sector privado](#) fue del 4,9% en septiembre, frente al 5% de agosto.

La tasa de crecimiento interanual de los [préstamos al sector privado](#) (ajustados de titulizaciones, de otras transferencias y de centralización nocional de tesorería [*notional cash pooling*]) se situó en el 4,6% en septiembre, sin variación con respecto al mes anterior. Entre los sectores prestatarios, la tasa de crecimiento interanual de los [préstamos ajustados otorgados a los hogares](#) fue del 3,1% en septiembre, en comparación con el 3% de agosto, mientras que la de los [préstamos ajustados concedidos a las sociedades no financieras](#) se situó en el 7,1% en septiembre, igual que en el mes anterior.

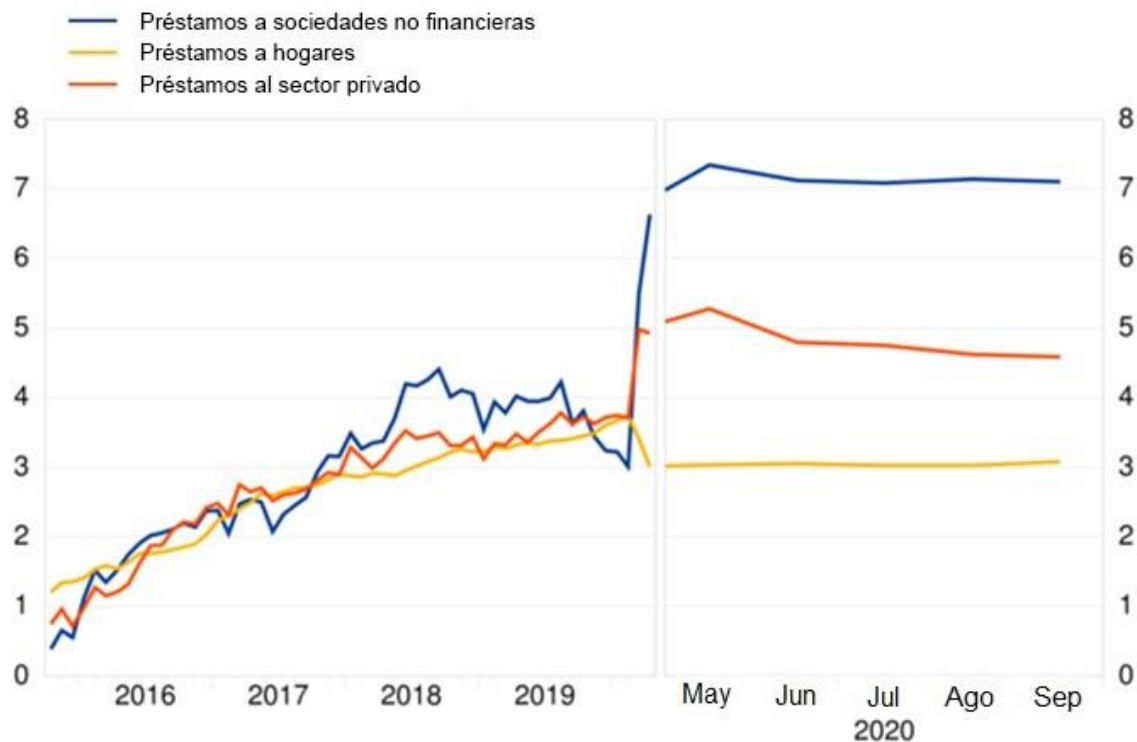
Banco Central Europeo

Dirección General de Comunicación, División de Relaciones con los Medios de Comunicación Globales,
Sonnemannstrasse 20, 60314 Frankfurt am Main, Alemania
Tel.: +49 69 1344 7455, correo electrónico: media@ecb.europa.eu, sitio web: www.ecb.europa.eu

Gráfico 3

Préstamos ajustados otorgados al sector privado

(tasas de crecimiento interanual)



[Datos correspondientes a los préstamos ajustados otorgados al sector privado](#)

Notas:

- Los datos que figuran en esta nota de prensa están desestacionalizados y ajustados de efectos calendario de fin de mes, salvo indicación en contrario.
- «Sector privado» se refiere a los sectores institucionales distintos de las IFM de la zona del euro, excluidas las Administraciones Públicas.
- Los hipervínculos que figuran en el texto principal de la nota y en los [cuadros](#) (en inglés) del anexo llevan a datos que posteriormente pueden cambiar debido a las revisiones. Las cifras que aparecen en los cuadros del anexo muestran los datos en el momento de publicación de esta nota.

Banco Central Europeo

Dirección General de Comunicación, División de Relaciones con los Medios de Comunicación Globales,
Sonnemannstrasse 20, 60314 Frankfurt am Main, Alemania
Tel.: +49 69 1344 7455, correo electrónico: media@ecb.europa.eu, sitio web: www.ecb.europa.eu

Se permite su reproducción, siempre que se cite la fuente.
Traducción al español: Banco de España.