

Nota de prensa

20 de octubre de 2020

Balanza de pagos de la zona del euro: agosto de 2020

- En agosto de 2020, la balanza por [cuenta corriente](#) registró un superávit de 20 mm de euros, frente a los 17 mm de euros del mes anterior¹.
- En términos acumulados de doce meses, el superávit de la balanza por [cuenta corriente](#) fue de 224 mm de euros (1,9% del PIB de la zona del euro) en agosto de 2020, lo que representa un descenso frente a los 265 mm de euros (2,2%) contabilizados un año antes.
- En la [cuenta financiera](#), en agosto de 2020, los residentes en la zona del euro realizaron adquisiciones netas de valores extranjeros de inversión de cartera por un importe total de 549 mm de euros y las adquisiciones netas de valores de la zona del euro de inversión de cartera efectuadas por no residentes se cifraron en 446 mm de euros, en términos acumulados de doce meses.

¹ Las referencias a la cuenta corriente siempre corresponden a datos desestacionalizados y ajustados por días laborables, salvo indicación en contrario, mientras que las referencias a las cuentas de capital y financiera corresponden a datos sin desestacionalizar ni ajustar por días laborables

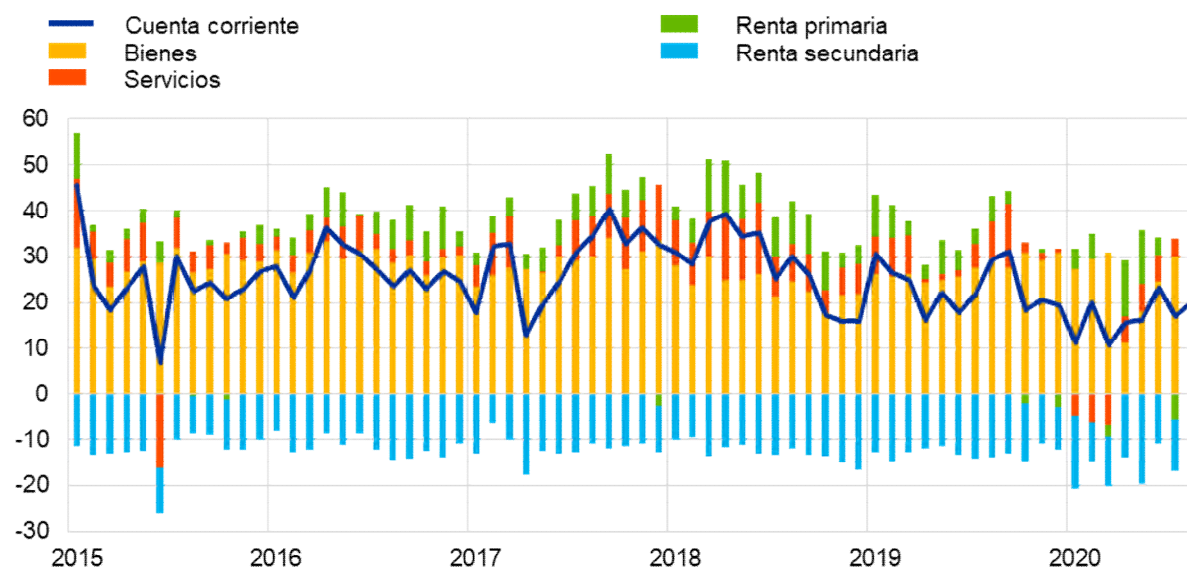
Banco Central Europeo

Dirección General de Comunicación. División de Relaciones con los Medios de Comunicación Globales,
Sonnemannstrasse 20, 60314 Frankfurt am Main, Alemania
Tel.: +49 69 1344 7455, correo electrónico: media@ecb.europa.eu, sitio web: www.ecb.europa.eu

Gráfico 1

Balanza por cuenta corriente de la zona del euro

(mm de euros, salvo indicación en contrario; datos ajustados por días laborables y desestacionalizados)



Fuente: BCE.

La balanza por *cuenta corriente* de la zona del euro arrojó un superávit de 20 mm de euros en agosto de 2020, lo que representa un incremento de 3 mm de euros con respecto al mes anterior (véanse gráfico 1 y cuadro 1). Se registraron superávits en las balanzas de *bienes* (32 mm de euros) y de *servicios* (2 mm de euros), y se contabilizaron déficits en la *renta secundaria* (11 mm de euros) y la *renta primaria* (4 mm de euros).

Banco Central Europeo

Dirección General de Comunicación. División de Relaciones con los Medios de Comunicación Globales,
Sonnemannstrasse 20, 60314 Frankfurt am Main, Alemania
Tel.: +49 69 1344 7455, correo electrónico: media@ecb.europa.eu, sitio web: www.ecb.europa.eu

Se permite su reproducción, siempre que se cite la fuente.
Traducción al español: Banco de España.

Cuadro 1

Balanza por cuenta corriente de la zona del euro

(mm de euros, salvo indicación en contrario; transacciones; datos ajustados por días laborables y desestacionalizados)

		Cifras acumuladas de 12 meses						
		Agosto 2019 % del PIB		Agosto 2020 % del PIB		Ago 2019	Jul 2020	Ago 2020
Cuenta corriente	Saldo	265	2,2%	224	1,9%	29	17	20
	Ingresos	4.339	36,7%	4.012	34,8%	367	312	314
	Pagos	4.074	34,4%	3.788	32,9%	338	295	294
Bienes	Saldo	294	2,5%	323	2,8%	29	30	32
	Ingresos (exportaciones)	2.389	20,2%	2.233	19,4%	202	181	185
	Pagos (importaciones)	2.095	17,7%	1.909	16,6%	173	150	153
Servicios	Saldo	68	0,6%	25	0,2%	8	4	2
	Ingresos (exportaciones)	978	8,3%	900	7,8%	84	66	64
	Pagos (importaciones)	910	7,7%	876	7,6%	76	62	62
Renta primaria	Saldo	67	0,6%	24	0,2%	5	-6	-4
	Ingresos	860	7,3%	766	6,6%	72	56	56
	Pagos	793	6,7%	742	6,4%	66	62	60
Renta secundaria	Saldo	-164	-1,4%	-148	-1,3%	-14	-11	-11
	Ingresos	113	1,0%	113	1,0%	9	10	9
	Pagos	276	2,3%	261	2,3%	23	21	20

Fuente: BCE.

Nota: Pueden producirse discrepancias entre los totales y sus componentes, debido al redondeo.

Datos sobre la balanza por cuenta corriente de la zona del euro

En términos acumulados de doce meses, la balanza por *cuenta corriente* registró un superávit de 224 mm de euros (1,9% del PIB de la zona del euro) en agosto de 2020, frente al superávit de 265 mm de euros (2,2% del PIB de la zona del euro) contabilizado en el mismo mes de 2019. Este descenso se debió a la disminución del superávit de los *servicios* (de 68 mm de euros a 25 mm de euros) y de la *renta primaria* (de 67 mm de euros a 24 mm de euros). Esta evolución se vio

Banco Central Europeo

Dirección General de Comunicación. División de Relaciones con los Medios de Comunicación Globales,
 Sonnemannstrasse 20, 60314 Frankfurt am Main, Alemania
 Tel.: +49 69 1344 7455, correo electrónico: media@ecb.europa.eu, sitio web: www.ecb.europa.eu

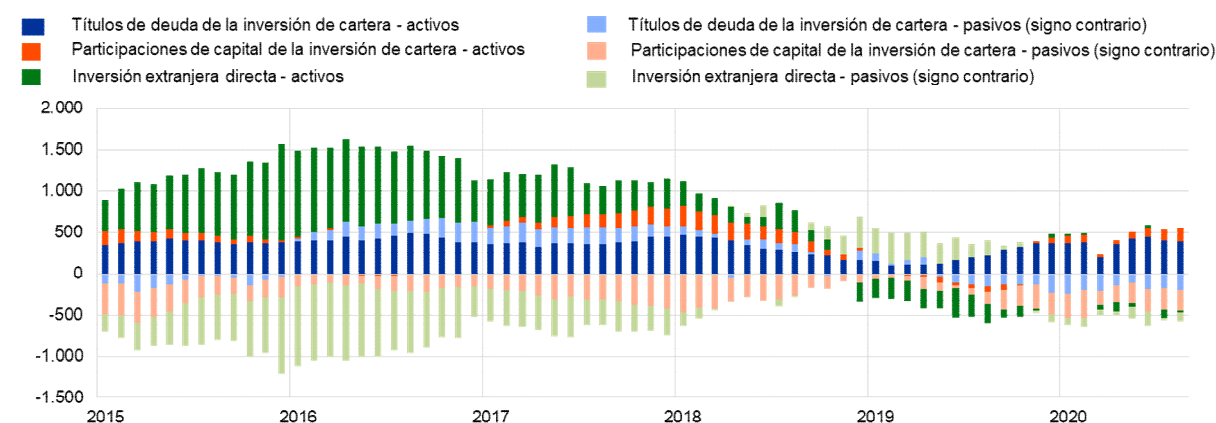
Se permite su reproducción, siempre que se cite la fuente.
 Traducción al español: Banco de España.

compensada, en parte, por el aumento del superávit de la balanza de *bienes* (de 294 mm de euros a 323 mm de euros) y por la reducción del déficit de la *renta secundaria* (de 164 mm de euros a 148 mm de euros).

Gráfico 2

Partidas seleccionadas de la cuenta financiera de la zona del euro

(mm de euros; cifras acumuladas de doce meses)



Fuente: BCE.

Notas: Para los activos, una cifra positiva (negativa) indica aumentos (disminuciones) netos de instrumentos de fuera de la zona del euro por parte de inversores de la zona del euro. En los pasivos, una cifra positiva (negativa) indica disminuciones (aumentos) netos de instrumentos de la zona del euro por parte de inversores no residentes en la zona.

En la *inversión directa*, las desinversiones netas en activos de fuera de la zona del euro por parte de residentes en la zona se cifraron en 18 mm de euros en agosto de 2020, frente a unas desinversiones netas por importe de 236 mm de euros en agosto de 2019, en términos acumulados de doce meses (véanse gráfico 2 y cuadro 2). Al mismo tiempo, los no residentes efectuaron inversiones netas en activos de la zona del euro por valor de 115 mm de euros en agosto de 2020, tras haber realizado desinversiones netas por importe de 182 mm de euros en agosto de 2019, de nuevo en términos acumulados de doce meses.

En cuanto a la *inversión de cartera*, los *títulos de deuda* extranjeros en manos de residentes en la zona del euro registraron un aumento neto de 395 mm de euros en agosto de 2020, frente a los 223 mm de euros de agosto de 2019, en términos acumulados de doce meses. En el mismo período, las *participaciones de capital* en el exterior en poder de residentes en la zona se incrementaron en 154 mm de euros, en términos netos, frente a las disminuciones netas por valor de 66 mm de euros contabilizadas en agosto del año anterior, también en términos acumulados de doce meses. En los mismos términos, los *títulos de deuda* de la zona del euro en manos de no residentes registraron un aumento neto de 196 mm de euros en agosto de 2020, frente a los 148 mm de euros de agosto de

Banco Central Europeo

Dirección General de Comunicación. División de Relaciones con los Medios de Comunicación Globales,
Sonnenmannstrasse 20, 60314 Frankfurt am Main, Alemania
Tel.: +49 69 1344 7455, correo electrónico: media@ecb.europa.eu, sitio web: www.ecb.europa.eu

2019. Durante el mismo período, las *participaciones de capital* de la zona del euro en poder de no residentes se incrementaron, en términos netos, en 250 mm de euros (desde 151 mm de euros).

Cuadro 2

Cuenta financiera de la zona del euro

(mm de euros, salvo indicación en contrario; transacciones; datos sin desestacionalizar ni ajustar por días laborables)

	Cifras acumuladas de 12 meses					
	Agosto 2019			Agosto 2020		
	Saldo	Activos	Pasivos	Saldo	Activos	Pasivos
Cuenta financiera	177	470	292	163	687	524
Inversión directa	-54	-236	-182	-133	-18	115
Inversión de cartera	-142	157	300	103	549	446
Participaciones de capital	-217	-66	151	-96	154	250
Títulos de deuda	75	223	148	199	395	196
Derivados financieros (neto)	25	25		45	45	
Otra inversión	329	503	175	149	113	-36
Eurosistema	-17	11	28	4	-4	-8
Otras IFM	437	399	-38	-32	-118	-86
Administraciones Públicas	2	12	11	11	-8	-19
Otros sectores residentes	-93	82	175	166	243	76
Activos de reserva	20	20		-1	-1	

Fuente: BCE.

Notas: La disminución de los activos y los pasivos se expresa con signo negativo (-). Los derivados financieros netos se contabilizan en los activos. «IFM» corresponde a instituciones financieras monetarias. Pueden producirse discrepancias entre los totales y sus componentes, debido al redondeo.

Datos sobre la cuenta financiera de la zona del euro

Por lo que se refiere a la *otra inversión*, las adquisiciones netas de activos exteriores por parte de residentes en la zona del euro, en términos acumulados de doce meses, se redujeron hasta situarse en 113 mm de euros en agosto de 2020 (frente a un importe de 503 mm de euros en agosto de 2019), mientras que los no residentes en la zona del euro registraron disminuciones netas de activos de la zona por valor de 36 mm de euros, tras efectuar adquisiciones netas por importe de 175 mm de euros.

Banco Central Europeo

Dirección General de Comunicación. División de Relaciones con los Medios de Comunicación Globales,
Sonnenmannstrasse 20, 60314 Frankfurt am Main, Alemania

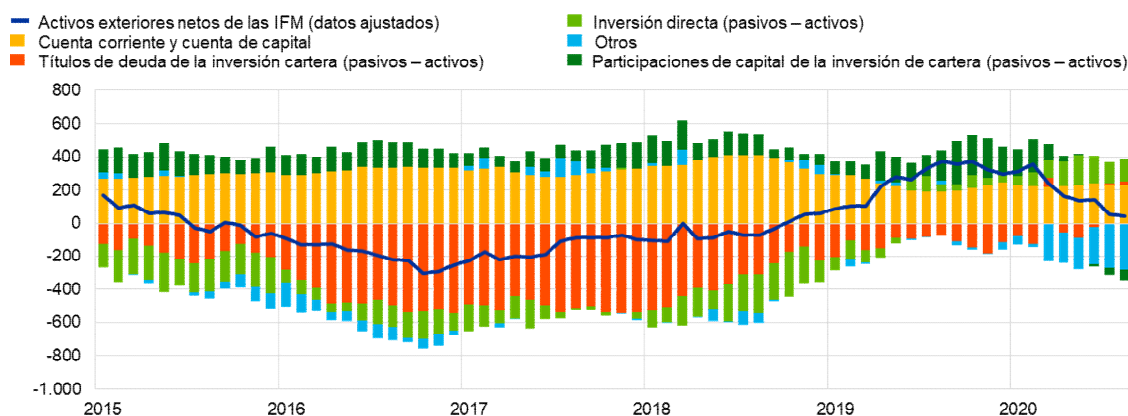
Tel.: +49 69 1344 7455, correo electrónico: media@ecb.europa.eu, sitio web: www.ecb.europa.eu

Se permite su reproducción, siempre que se cite la fuente.
Traducción al español: Banco de España.

Gráfico 3

Presentación monetaria de la balanza de pagos

(mm de euros; cifras acumuladas de doce meses)



Fuente: BCE.

Notas: Los activos exteriores netos de las IFM (datos ajustados) incorporan, además de la información recogida en las estadísticas relativas a las partidas del balance consolidado de las IFM, información de balanza de pagos sobre los pasivos a largo plazo de las IFM en manos de no residentes. Las transacciones de la balanza de pagos se refieren únicamente a transacciones de residentes en la zona del euro distintos de IFM. Las transacciones financieras se muestran como pasivos menos activos. «Otros» incluye *derivados financieros*, *otra inversión* y discrepancias estadísticas.

De acuerdo con la presentación monetaria de la balanza de pagos (véase gráfico 3), los *activos exteriores netos (datos ajustados)* de las IFM de la zona del euro aumentaron en 44 mm de euros en agosto de 2020, en términos acumulados de doce meses. Este aumento estuvo impulsado principalmente por el superávit por las *cuentas corriente y de capital* y, en menor medida, por las entradas netas en forma de *inversión directa* y de *títulos de deuda de la inversión de cartera* de las instituciones distintas de IFM de la zona del euro, y se vio contrarrestado, en parte, por las salidas netas de *participaciones de capital de la inversión de cartera* y de otros flujos (en particular, *otra inversión*).

En agosto de 2020, la posición de los *activos de reserva* del Eurosistema disminuyó hasta situarse en 915 mm de euros, frente a los 923,1 mm de euros registrados el mes anterior (véase cuadro 3). Este descenso se debió a las variaciones negativas de los precios (7,9 mm de euros) y, en menor medida, a las de los tipos de cambio (1,6 mm de euros), que fueron solo parcialmente compensadas por las adquisiciones netas de activos (1,3 mm de euros).

Banco Central Europeo

Dirección General de Comunicación. División de Relaciones con los Medios de Comunicación Globales,
Sonnenmannstrasse 20, 60314 Frankfurt am Main, Alemania
Tel.: +49 69 1344 7455, correo electrónico: media@ecb.europa.eu, sitio web: www.ecb.europa.eu

Se permite su reproducción, siempre que se cite la fuente.
Traducción al español: Banco de España.

Cuadro 3

Activos de reserva de la zona del euro

(mm de euros, saldos vivos a fin de período; flujos durante el período; datos sin desestacionalizar ni ajustar por días laborables)

	Julio 2020	Agosto 2020			
	Saldos vivos	Transacciones	Variaciones de los tipos de cambio	Variaciones de los precios de los activos	Saldos vivos
Activos de reserva	923,1	1,3	-1,6	-7,9	915,0
Oro monetario	577,9	0,0	-	-7,8	570,2
Derechos especiales de giro	51,0	0,0	-0,2	-	50,9
Posición de reserva en el FMI	28,6	-0,1	-0,1	-	28,4
Otros activos de reserva	265,5	1,5	-1,3	-0,1	265,6

Fuente: BCE.

Nota: «Otros activos de reserva» incluye efectivo y depósitos, valores, derivados financieros (neto) y otros activos.

[Datos sobre los activos de reserva de la zona del euro](#)

Revisiones de los datos

Esta nota de prensa incorpora revisiones de los datos correspondientes a julio de 2020, que afectaron principalmente a la inversión de cartera.

Próximas notas de prensa:

- Balanza de pagos mensual: 19 de noviembre de 2020 (datos de referencia hasta septiembre de 2020)
- Balanza de pagos trimestral y posición de inversión internacional: 11 de enero de 2021 (datos de referencia hasta el tercer trimestre de 2020)²

Persona de contacto para consultas de los medios de comunicación: [Philippe Rispal](#),
tel.: +49 69 1344 5482.

² El 29 de octubre de 2020 se publicará una actualización de datos de la balanza de pagos trimestral y de la posición de inversión internacional (segunda publicación de datos de referencia hasta el segundo trimestre de 2020) con revisiones de los datos correspondientes a los períodos desde el primer trimestre de 2013. No incluirá una nota de prensa y su objetivo es garantizar la coherencia entre la balanza de pagos/posición de inversión internacional y las cuentas de los sectores institucionales de la zona del euro.

Banco Central Europeo

Dirección General de Comunicación. División de Relaciones con los Medios de Comunicación Globales,
Sonnenmannstrasse 20, 60314 Frankfurt am Main, Alemania
Tel.: +49 69 1344 7455, correo electrónico: media@ecb.europa.eu, sitio web: www.ecb.europa.eu

Se permite su reproducción, siempre que se cite la fuente.
Traducción al español: Banco de España.

Nota

- Los hipervínculos que figuran en esta nota de prensa llevan a datos que pueden cambiar posteriormente debido a las revisiones.

Banco Central Europeo

Dirección General de Comunicación. División de Relaciones con los Medios de Comunicación Globales,
Sonnemannstrasse 20, 60314 Frankfurt am Main, Alemania
Tel.: +49 69 1344 7455, correo electrónico: media@ecb.europa.eu, sitio web: www.ecb.europa.eu

Se permite su reproducción, siempre que se cite la fuente.
Traducción al español: Banco de España.