

## Nota de prensa

6 de octubre de 2020

# El BCE publica las estadísticas supervisoras sobre el sector bancario correspondientes al segundo trimestre de 2020

- Las ratios de capital de las entidades significativas aumentan en el segundo trimestre de 2020 y la ratio agregada de capital total vuelve a los niveles del final del año, situándose en el 18,64% (lo que representa un incremento desde el 18,11% del primer trimestre de 2020).
- La ratio agregada de préstamos dudosos (NPL, por sus siglas en inglés) sigue descendiendo y se sitúa en el 2,94%, su nivel más bajo desde la publicación de los primeros datos en 2015.
- La ratio de cobertura de la liquidez registra un aumento significativo y se sitúa en el 165,46% (frente al 146,57% del primer trimestre de 2020).
- La rentabilidad anualizada de los recursos propios se reduce hasta el 0,01%, en términos agregados, a finales del segundo trimestre de 2020, frente al 6,01% observado un año antes.

## Adecuación del capital

Las [ratios agregadas de capital](#) de las entidades significativas (es decir, las entidades de crédito supervisadas directamente por el BCE) aumentaron en el segundo trimestre de 2020 con respecto al trimestre anterior. La ratio de capital de nivel 1 ordinario (CET1) se situó en el 14,87%, la ratio de Tier 1, en el 16,12%, y la ratio de capital total, en el 18,64%, siempre en términos agregados. En los distintos países, las ratios agregadas de CET1 oscilaron entre el 12,25% de España y el 28,80% de Estonia. Entre los modelos de negocio del MUS, las entidades de importancia sistémica mundial (EISM) registraron la ratio agregada de capital CET1 más baja (13,77%) y las entidades de desarrollo/promocionales, la más elevada (30,72%).

### Banco Central Europeo

Dirección General de Comunicación, División de Relaciones con los Medios de Comunicación Globales,  
Sonnemannstrasse 20, 60314 Frankfurt am Main, Alemania  
Tel.: +49 69 1344 7455, correo electrónico: [media@ecb.europa.eu](mailto:media@ecb.europa.eu), sitio web: [www.bankingsupervision.europa.eu](http://www.bankingsupervision.europa.eu)

Se permite su reproducción, siempre que se cite la fuente.  
Traducción al español: Banco de España.

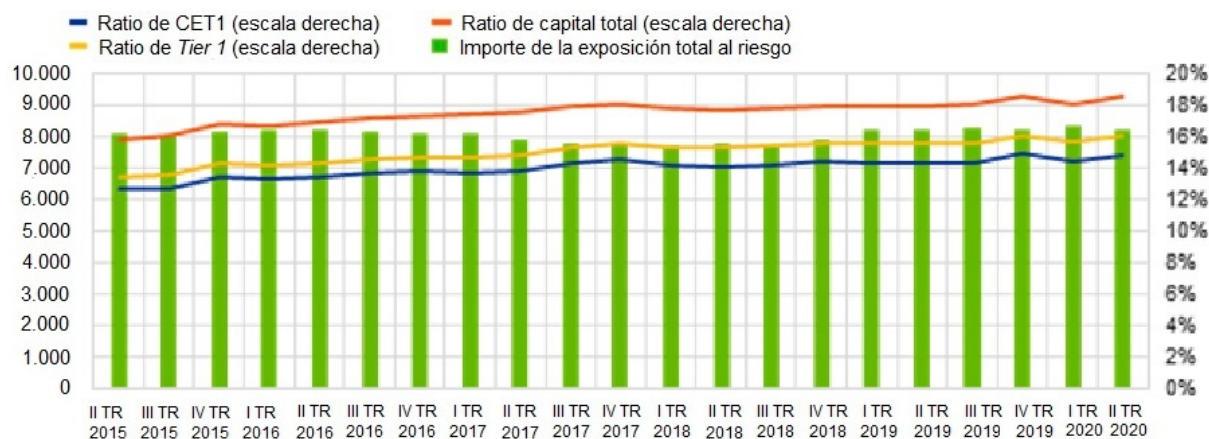
## Nota de prensa / 6 de octubre de 2020

El BCE publica las estadísticas supervisoras sobre el sector bancario correspondientes al segundo trimestre de 2020

### Gráfico 1

Ratio de capital total y sus componentes por período de referencia

(mm de euros; porcentaje)

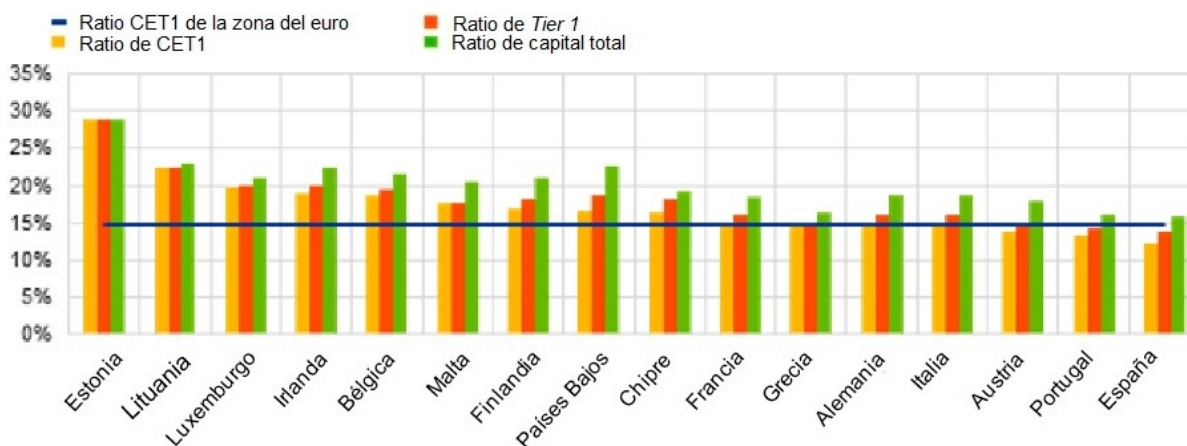


Fuente: BCE.

### Gráfico 2

Ratios de capital por país para el segundo trimestre de 2020

(porcentajes)



Fuente: BCE.

Nota: Algunos países participantes en la supervisión bancaria europea no se incluyen en este gráfico por motivos de confidencialidad o porque no existen entidades significativas al máximo nivel de consolidación en esos países.

### Banco Central Europeo

Dirección General de Comunicación, División de Relaciones con los Medios de Comunicación Globales,  
Sonnenmannstrasse 20, 60314 Frankfurt am Main, Alemania

Tel.: +49 69 1344 7455, correo electrónico: [media@ecb.europa.eu](mailto:media@ecb.europa.eu), sitio web: [www.bankingsupervision.europa.eu](http://www.bankingsupervision.europa.eu)

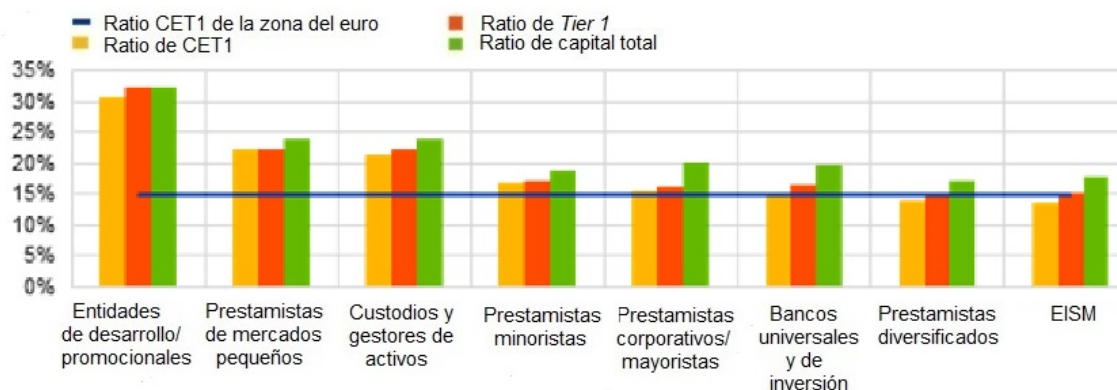
Se permite su reproducción, siempre que se cite la fuente.

Traducción al español: Banco de España.

### Gráfico 3

Ratios de capital por modelo de negocio para el segundo trimestre de 2020

(porcentajes)



Fuente: BCE.

Nota: «Entidades de desarrollo/promocionales» se refiere a entidades de desarrollo y a entidades que conceden préstamos promocionales; «prestamistas minoristas» se refiere a prestamistas que ofrecen crédito minorista y al consumo.

## Calidad del activo

En el segundo trimestre de 2020, la [ratio agregada de préstamos dudosos](#) (ratio NPL) volvió a mejorar y se situó en el 2,94%. El volumen de préstamos dudosos se incrementó ligeramente, un 0,47%, mientras que el importe bruto en libros de los préstamos y anticipos (incluidos los saldos en efectivo en bancos centrales) se incrementó un 4,16%. En los distintos países, la ratio media de NPL fluctuó entre el 0,70% de Luxemburgo y el 30,31% de Grecia.

### Banco Central Europeo

Dirección General de Comunicación, División de Relaciones con los Medios de Comunicación Globales,  
Sonnemannstrasse 20, 60314 Frankfurt am Main, Alemania

Tel.: +49 69 1344 7455, correo electrónico: [media@ecb.europa.eu](mailto:media@ecb.europa.eu), sitio web: [www.bankingsupervision.europa.eu](http://www.bankingsupervision.europa.eu)

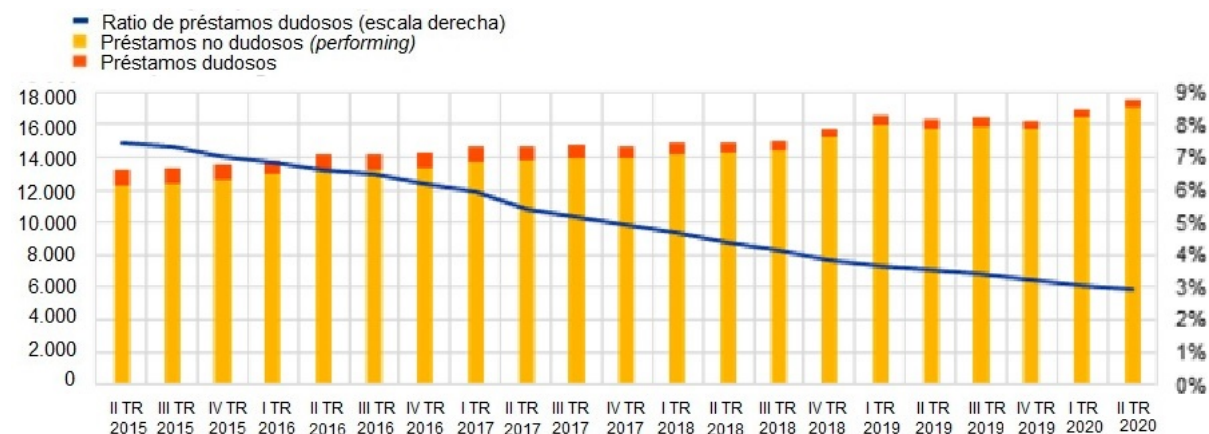
Se permite su reproducción, siempre que se cite la fuente.

Traducción al español: Banco de España.

#### Gráfico 4

##### Préstamos dudosos por período de referencia

(mm de euros; porcentaje)

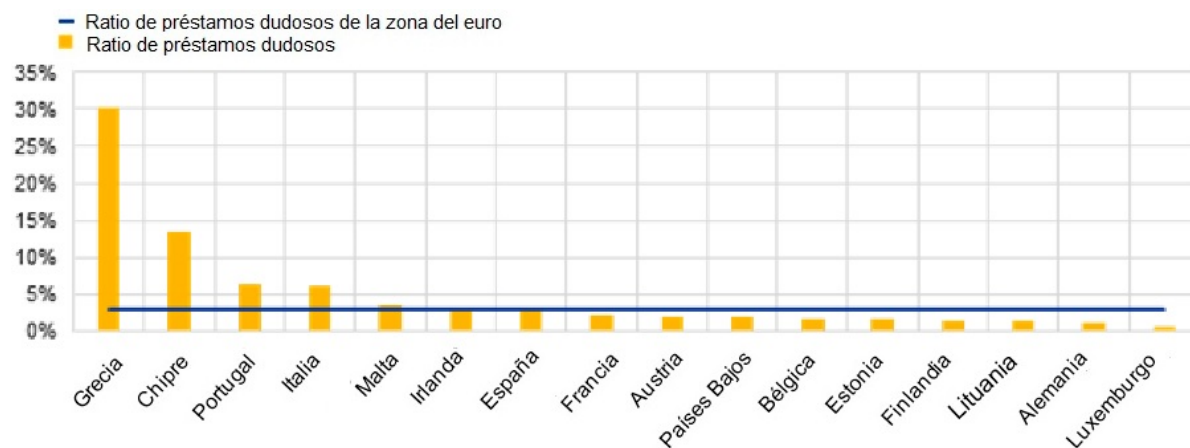


Fuente: BCE.

#### Gráfico 5

##### Ratio de préstamos dudosos por país para el segundo trimestre de 2020

(porcentajes)



Fuente: BCE.

Nota: Algunos países participantes en la supervisión bancaria europea no se incluyen en este gráfico por motivos de confidencialidad o porque no existen entidades significativas al máximo nivel de consolidación en esos países.

#### Banco Central Europeo

Dirección General de Comunicación, División de Relaciones con los Medios de Comunicación Globales,  
Sonnemannstrasse 20, 60314 Frankfurt am Main, Alemania

Tel.: +49 69 1344 7455, correo electrónico: [media@ecb.europa.eu](mailto:media@ecb.europa.eu), sitio web: [www.bankingsupervision.europa.eu](http://www.bankingsupervision.europa.eu)

Se permite su reproducción, siempre que se cite la fuente.

Traducción al español: Banco de España.

## Gráfico 6

Ratio de préstamos dudosos por modelo de negocio para el segundo trimestre de 2020

(porcentajes)



Fuente: BCE.

Nota: «Entidades de desarrollo/promocionales» se refiere a entidades de desarrollo y a entidades que conceden préstamos promocionales; «prestamistas minoristas» se refiere a prestamistas que ofrecen crédito minorista y al consumo.

## Liquidez

La [ratio agregada de cobertura de liquidez](#) se elevó al 165,46% en el segundo trimestre de 2020, desde el 146,57% del trimestre anterior, debido principalmente al aumento de 18,90 puntos porcentuales del colchón de liquidez. Entre los modelos de negocio del MUS, las entidades de importancia sistémica mundial (EISM) registraron la ratio agregada más baja (155,06%), mientras que los prestamistas de mercados pequeños presentaron la más elevada (259,46%).

### Banco Central Europeo

Dirección General de Comunicación, División de Relaciones con los Medios de Comunicación Globales,  
Sonnenmannstrasse 20, 60314 Frankfurt am Main, Alemania

Tel.: +49 69 1344 7455, correo electrónico: [media@ecb.europa.eu](mailto:media@ecb.europa.eu), sitio web: [www.bankingsupervision.europa.eu](http://www.bankingsupervision.europa.eu)

Se permite su reproducción, siempre que se cite la fuente.

Traducción al español: Banco de España.

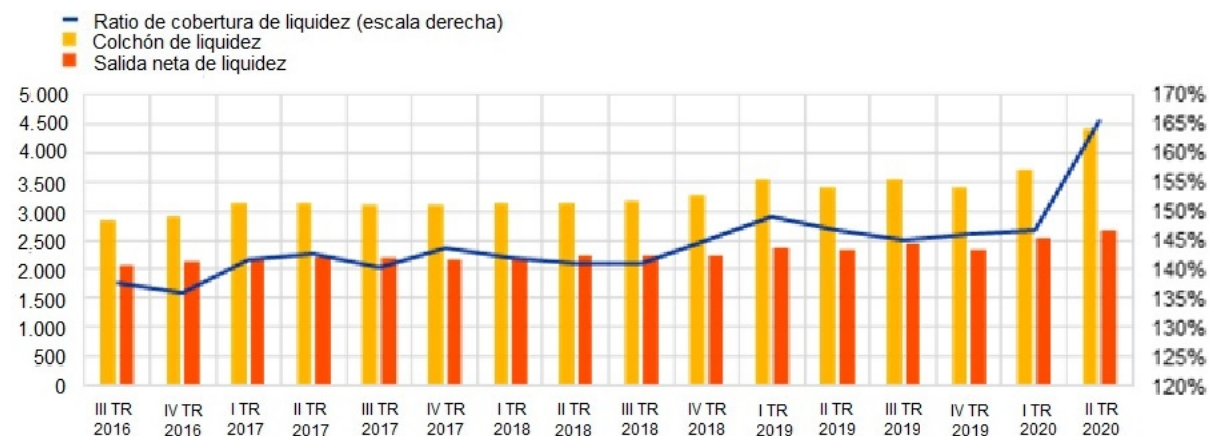
## Nota de prensa / 6 de octubre de 2020

El BCE publica las estadísticas supervisoras sobre el sector bancario correspondientes al segundo trimestre de 2020

### Gráfico 7

Ratio de cobertura de liquidez por período de referencia

(mm de euros; porcentaje)

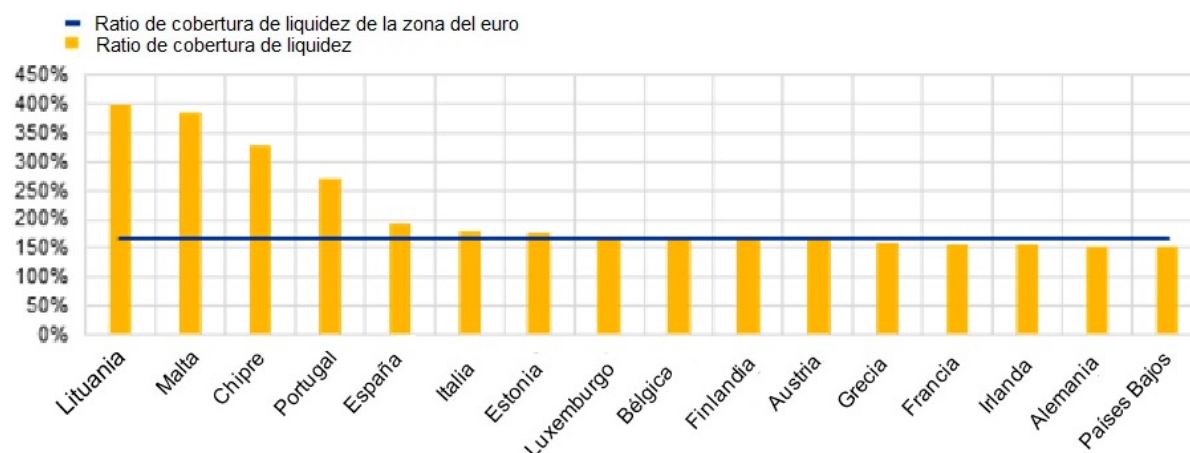


Fuente: BCE.

### Gráfico 8

Ratio de cobertura de liquidez por país para el segundo trimestre de 2020

(porcentajes)



Fuente: BCE.

Nota: Algunos países participantes en la supervisión bancaria europea no se incluyen en este gráfico por motivos de confidencialidad o porque no existen entidades significativas al máximo nivel de consolidación en esos países.

## Banco Central Europeo

Dirección General de Comunicación, División de Relaciones con los Medios de Comunicación Globales,  
Sonnenmannstrasse 20, 60314 Frankfurt am Main, Alemania

Tel.: +49 69 1344 7455, correo electrónico: [media@ecb.europa.eu](mailto:media@ecb.europa.eu), sitio web: [www.bankingsupervision.europa.eu](http://www.bankingsupervision.europa.eu)

Se permite su reproducción, siempre que se cite la fuente.

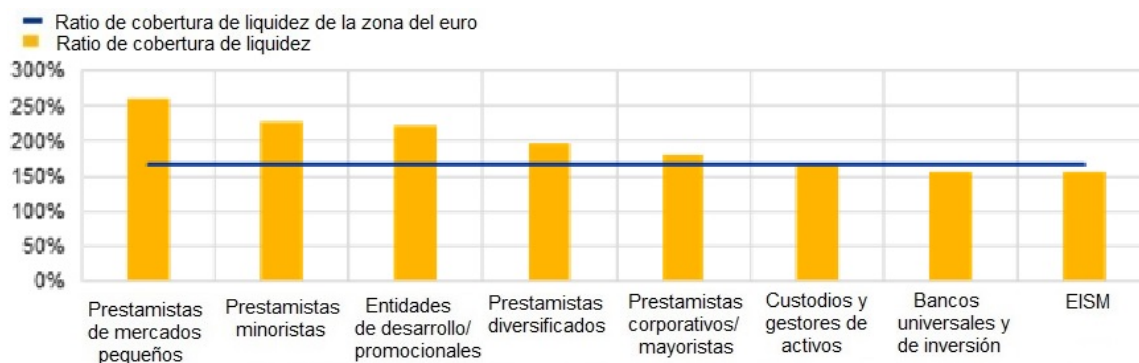
Traducción al español: Banco de España.



## Gráfico 9

Ratio de cobertura de liquidez por modelo de negocio para el segundo trimestre de 2020

(porcentajes)



Fuente: BCE.

Nota: «Entidades de desarrollo/promocionales» se refiere a entidades de desarrollo y a entidades que conceden préstamos promocionales; «prestamistas minoristas» se refiere a prestamistas que ofrecen crédito minorista y al consumo.

## Rentabilidad de los recursos propios

La [rentabilidad anualizada de los recursos propios](#) (RoE) se redujo significativamente, hasta situarse en el 0,01%, en términos agregados, en el segundo trimestre de 2020 (frente al 6,01% observado en el segundo trimestre de 2019). La caída del resultado neto agregado obedeció, sobre todo, a un aumento de los deterioros de valor y de las provisiones (que se cifraron en un total de 45 mm de euros en el segundo trimestre de 2020, frente a 16,03 mm de euros en el segundo trimestre de 2019).

### Banco Central Europeo

Dirección General de Comunicación, División de Relaciones con los Medios de Comunicación Globales,  
Sonnenmannstrasse 20, 60314 Frankfurt am Main, Alemania

Tel.: +49 69 1344 7455, correo electrónico: [media@ecb.europa.eu](mailto:media@ecb.europa.eu), sitio web: [www.bankingsupervision.europa.eu](http://www.bankingsupervision.europa.eu)

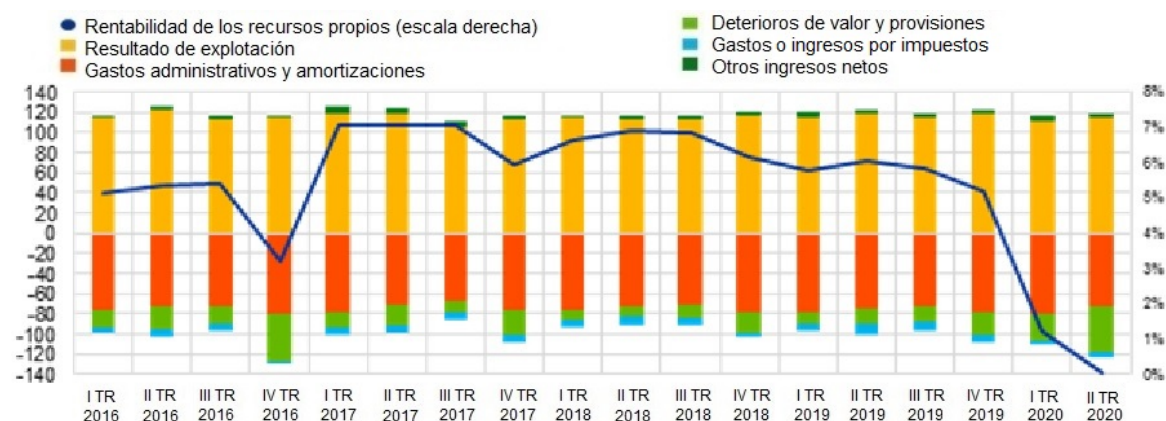
Se permite su reproducción, siempre que se cite la fuente.

Traducción al español: Banco de España.

## Gráfico 10

Rentabilidad de los recursos propios y componentes del resultado neto por período de referencia

(mm de euros; porcentaje)



Fuente: BCE.

## Factores que afectan a las variaciones

Las estadísticas supervisoras sobre el sector bancario se calculan agregando los datos comunicados por las entidades de crédito que presentan información sobre la adecuación del capital (COREP) e información financiera (FINREP) en las fechas de referencia correspondientes. En consecuencia, las variaciones que se observan de un trimestre a otro en los valores indicados pueden verse influidas por los siguientes factores:

- cambios en la muestra de entidades declarantes;
- fusiones y adquisiciones;
- reclasificaciones (por ejemplo, cambios en carteras porque determinados activos son reclasificados de una cartera contable a otra).

## Notas

- En el sitio web de supervisión bancaria del BCE se puede consultar el conjunto completo de estadísticas supervisoras sobre el sector bancario ([Supervisory banking statistics](#)) con indicadores cuantitativos de riesgo adicionales.

**Persona de contacto para consultas de los medios de comunicación:** [Philippe Rispal](#),  
tel.: +49 69 1344 5482.

## Banco Central Europeo

Dirección General de Comunicación, División de Relaciones con los Medios de Comunicación Globales,  
Sonnenmannstrasse 20, 60314 Frankfurt am Main, Alemania  
Tel.: +49 69 1344 7455, correo electrónico: [media@ecb.europa.eu](mailto:media@ecb.europa.eu), sitio web: [www.bankingsupervision.europa.eu](http://www.bankingsupervision.europa.eu)