



Nota de prensa

24 de julio de 2020

El BCE publica las estadísticas supervisoras sobre el sector bancario correspondientes al primer trimestre de 2020

- Las ratios de capital de las entidades significativas registran un ligero descenso en el primer trimestre de 2020 y la ratio agregada de capital total se sitúa en el 18,11% (frente al 18,53% del cuarto trimestre de 2019).
- La ratio agregada de préstamos dudosos (NPL, por sus siglas en inglés) sigue descendiendo hasta situarse en el 3,05%, su nivel más bajo desde la publicación de los primeros datos en 2015.
- La rentabilidad anualizada de los recursos propios se reduce hasta el 1,21%, en términos agregados, a finales del primer trimestre de 2020, frente al 5,76% observado un año antes.
- Los préstamos y anticipos aumentan un 4,3%, hasta un importe de 15 billones de euros en el primer trimestre de 2020 (frente a 14,4 billones de euros en el cuarto trimestre de 2019), debido principalmente a los préstamos y anticipos concedidos a las sociedades no financieras y a otras instituciones financieras.

Adecuación del capital

Las [ratios agregadas de capital](#) del grupo de entidades significativas del MUS (es decir, las entidades de crédito supervisadas directamente por el BCE) descendieron ligeramente en el primer trimestre de 2020 con respecto al trimestre anterior. La ratio de capital de nivel 1 ordinario (CET1) se situó en el 14,43%, la ratio de Tier 1, en el 15,65%, y la ratio de capital total, en el 18,11%, siempre en términos agregados. En los distintos países, las ratios agregadas de CET1 oscilaron entre el 11,85% de España y el 28,19% de Estonia. Entre los modelos de negocio del MUS, las entidades de importancia sistémica mundial (EISM) registraron la ratio agregada de capital CET1 más baja (13,32%) y las entidades de desarrollo/promocionales, la más elevada (31,48%).

Banco Central Europeo

Dirección General de Comunicación, División de Relaciones con los Medios de Comunicación Globales,
Sonnemannstrasse 20, 60314 Frankfurt am Main, Alemania
Tel.: +49 69 1344 7455, correo electrónico: media@ecb.europa.eu, sitio web: www.bankingsupervision.europa.eu

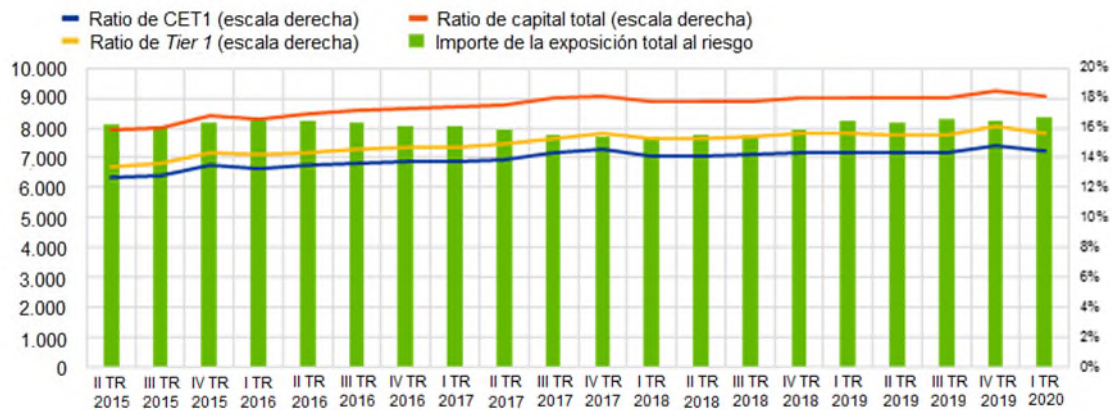
Nota de prensa / 24 de julio de 2020

El BCE publica las estadísticas supervisoras sobre el sector bancario correspondientes al primer trimestre de 2020

Gráfico 1

Ratio de capital total y sus componentes por período de referencia

(mm de euros; porcentaje)

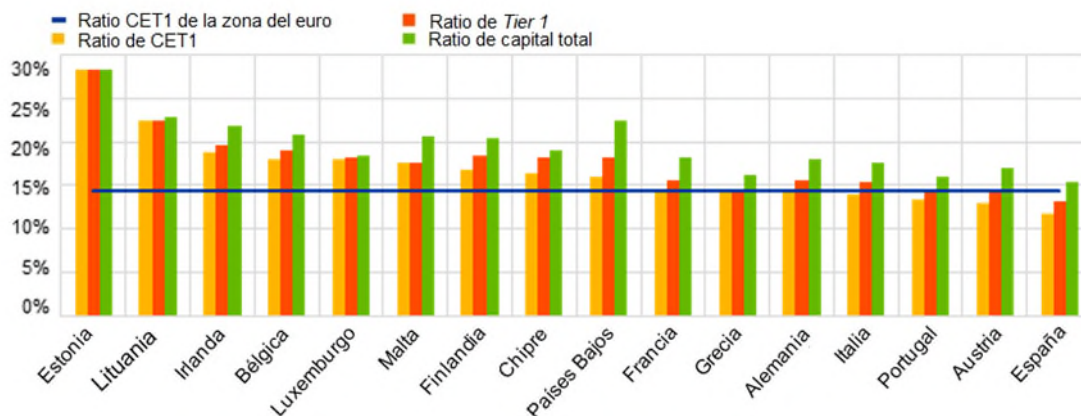


Fuente: BCE.

Gráfico 2

Ratios de capital por país para el primer trimestre de 2020

(porcentajes)



Fuente: BCE.

Nota: Algunos países participantes en la supervisión bancaria europea no se incluyen en este gráfico por motivos de confidencialidad o porque no existen entidades significativas al máximo nivel de consolidación en esos países.

Banco Central Europeo

Dirección General de Comunicación, División de Relaciones con los Medios de Comunicación Globales,
Sonnenmannstrasse 20, 60314 Frankfurt am Main, Alemania

Tel.: +49 69 1344 7455, correo electrónico: media@ecb.europa.eu, sitio web: www.bankingsupervision.europa.eu

Se permite su reproducción, siempre que se cite la fuente.

Traducción al español: Banco de España.

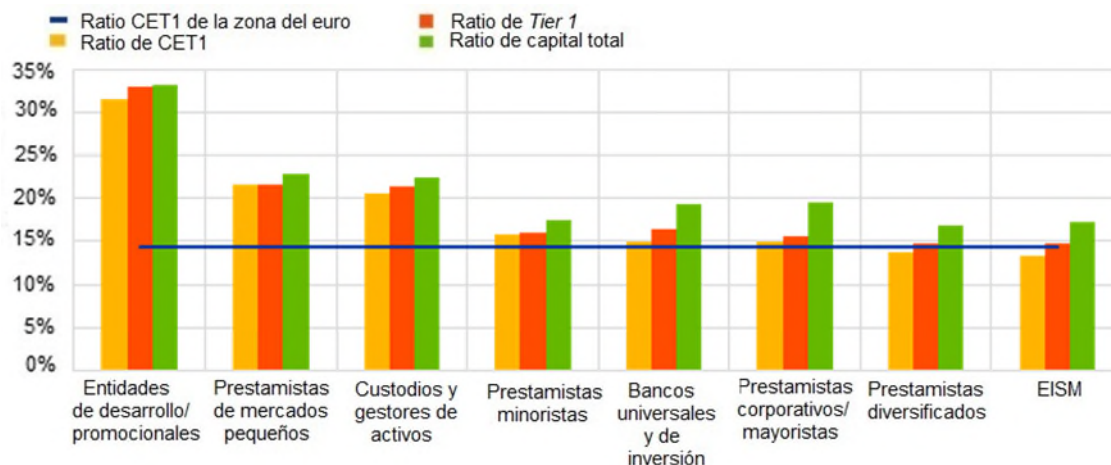
Nota de prensa / 24 de julio de 2020

El BCE publica las estadísticas supervisoras sobre el sector bancario correspondientes al primer trimestre de 2020

Gráfico 3

Ratios de capital por modelo de negocio para el primer trimestre de 2020

(porcentajes)



Fuente: BCE.

Nota: «Entidades de desarrollo/promocionales» se refiere a entidades de desarrollo y a entidades que conceden préstamos promocionales; «prestamistas minoristas» se refiere a prestamistas que ofrecen crédito minorista y al consumo.

Calidad del activo

En el primer trimestre de 2020, la [ratio agregada de préstamos dudosos](#) (ratio NPL) volvió a mejorar y se situó en el 3,05%. El volumen de préstamos dudosos se redujo un 0,99%, mientras que el importe bruto en libros de los préstamos y anticipos se incrementó un 4,63%. Entre los modelos de negocio del MUS, los custodios y gestores de activos presentaron la ratio agregada de préstamos dudosos más baja (0,20%) y los prestamistas diversificados, las más alta (7,50%).

Banco Central Europeo

Dirección General de Comunicación, División de Relaciones con los Medios de Comunicación Globales,
Sonnemannstrasse 20, 60314 Frankfurt am Main, Alemania

Tel.: +49 69 1344 7455, correo electrónico: media@ecb.europa.eu, sitio web: www.bankingsupervision.europa.eu

Se permite su reproducción, siempre que se cite la fuente.

Traducción al español: Banco de España.

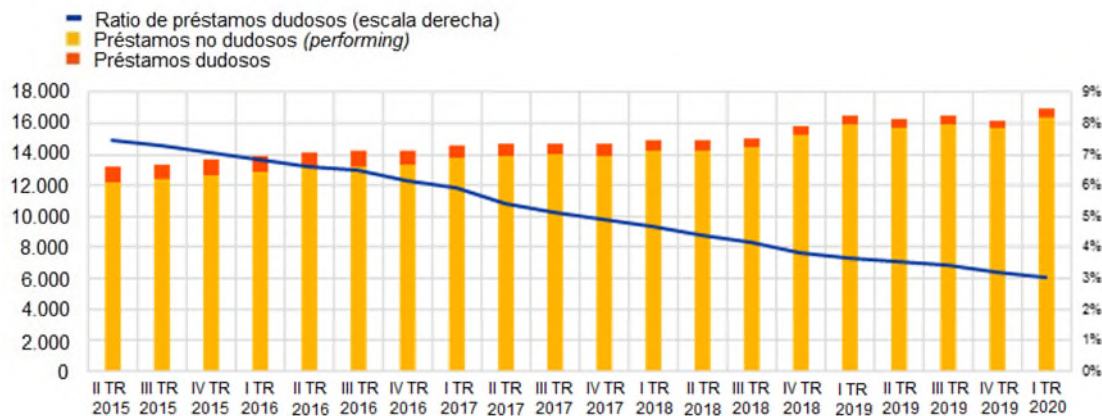
Nota de prensa / 24 de julio de 2020

El BCE publica las estadísticas supervisoras sobre el sector bancario correspondientes al primer trimestre de 2020

Gráfico 4

Préstamos dudosos por período de referencia

(mm de euros; porcentaje)

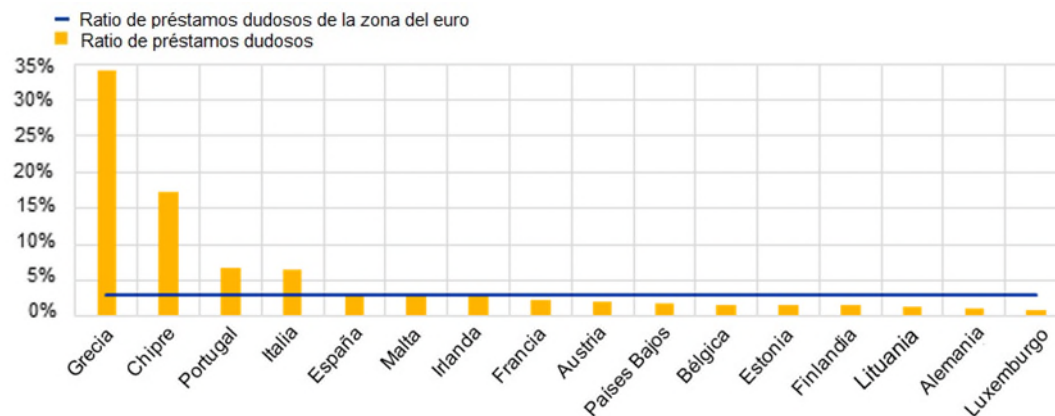


Fuente: BCE.

Gráfico 5

Ratio de préstamos dudosos por país para el primer trimestre de 2020

(porcentajes)



Fuente: BCE.

Nota: Algunos países participantes en la supervisión bancaria europea no se incluyen en este gráfico por motivos de confidencialidad o porque no existen entidades significativas al máximo nivel de consolidación en esos países.

Banco Central Europeo

Dirección General de Comunicación, División de Relaciones con los Medios de Comunicación Globales,
Sonnemannstrasse 20, 60314 Frankfurt am Main, Alemania

Tel.: +49 69 1344 7455, correo electrónico: media@ecb.europa.eu, sitio web: www.bankingsupervision.europa.eu

Se permite su reproducción, siempre que se cite la fuente.

Traducción al español: Banco de España.

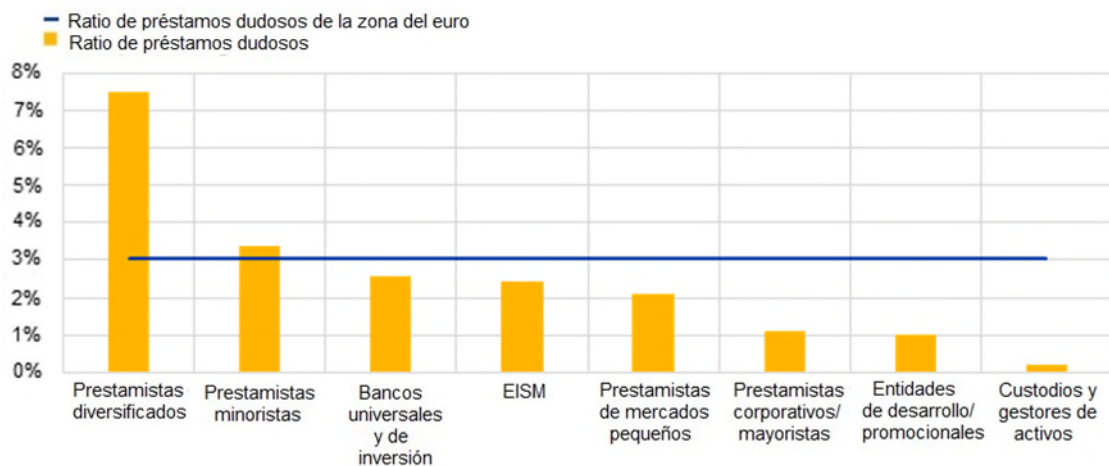
Nota de prensa / 24 de julio de 2020

El BCE publica las estadísticas supervisoras sobre el sector bancario correspondientes al primer trimestre de 2020

Gráfico 6

Ratio de préstamos dudosos por modelo de negocio para el primer trimestre de 2020

(porcentajes)



Fuente: BCE.

Nota: «Entidades de desarrollo/promocionales» se refiere a entidades de desarrollo y a entidades que conceden préstamos promocionales; «prestamistas minoristas» se refiere a prestamistas que ofrecen crédito minorista y al consumo.

Liquidez

La [ratio agregada de cobertura de liquidez](#) se elevó al 146,57% en el primer trimestre de 2020, frente al 145,93% del trimestre anterior. En los distintos países, las ratios agregadas oscilaron entre el 125,65% de Grecia y el 402,18% de Malta. Entre los modelos de negocio del MUS, las entidades de importancia sistémica mundial (EISM) registraron la ratio agregada más baja (135,77%), mientras que los prestamistas de mercados pequeños presentaron la más elevada (236,66%).

Banco Central Europeo

Dirección General de Comunicación, División de Relaciones con los Medios de Comunicación Globales,
Sonnemannstrasse 20, 60314 Frankfurt am Main, Alemania

Tel.: +49 69 1344 7455, correo electrónico: media@ecb.europa.eu, sitio web: www.bankingsupervision.europa.eu

Se permite su reproducción, siempre que se cite la fuente.
Traducción al español: Banco de España.

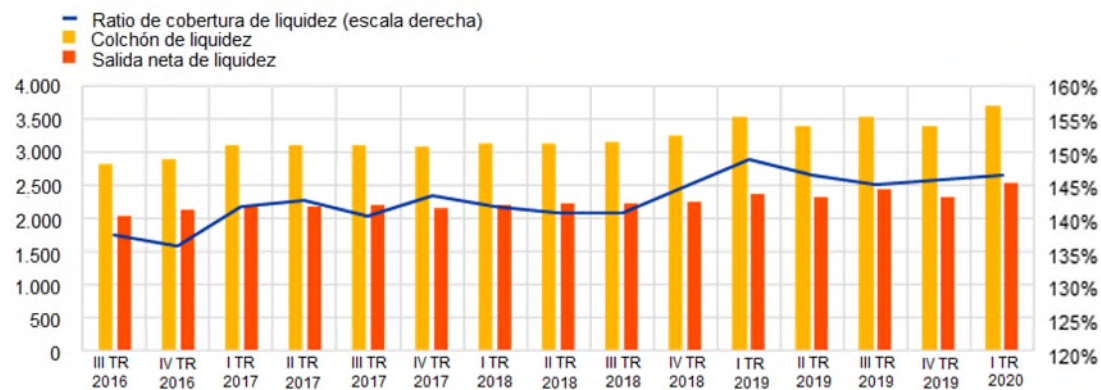
Nota de prensa / 24 de julio de 2020

El BCE publica las estadísticas supervisoras sobre el sector bancario correspondientes al primer trimestre de 2020

Gráfico 7

Ratio de cobertura de liquidez por período de referencia

(mm de euros; porcentaje)

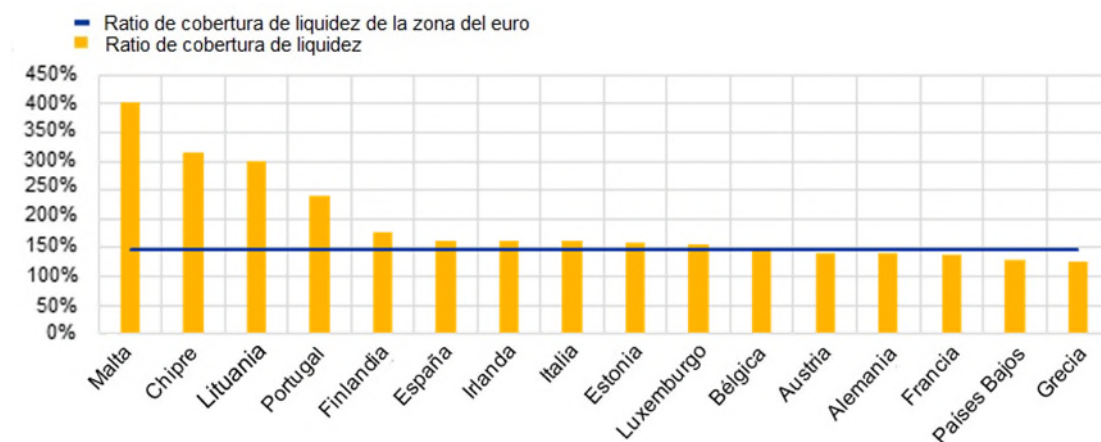


Fuente: BCE.

Gráfico 8

Ratio de cobertura de liquidez por país para el primer trimestre de 2020

(porcentajes)



Fuente: BCE.

Nota: Algunos países participantes en la supervisión bancaria europea no se incluyen en este gráfico por motivos de confidencialidad o porque no existen entidades significativas al máximo nivel de consolidación en esos países.

Banco Central Europeo

Dirección General de Comunicación, División de Relaciones con los Medios de Comunicación Globales,
Sonnemannstrasse 20, 60314 Frankfurt am Main, Alemania

Tel.: +49 69 1344 7455, correo electrónico: media@ecb.europa.eu, sitio web: www.bankingsupervision.europa.eu

Se permite su reproducción, siempre que se cite la fuente.

Traducción al español: Banco de España.

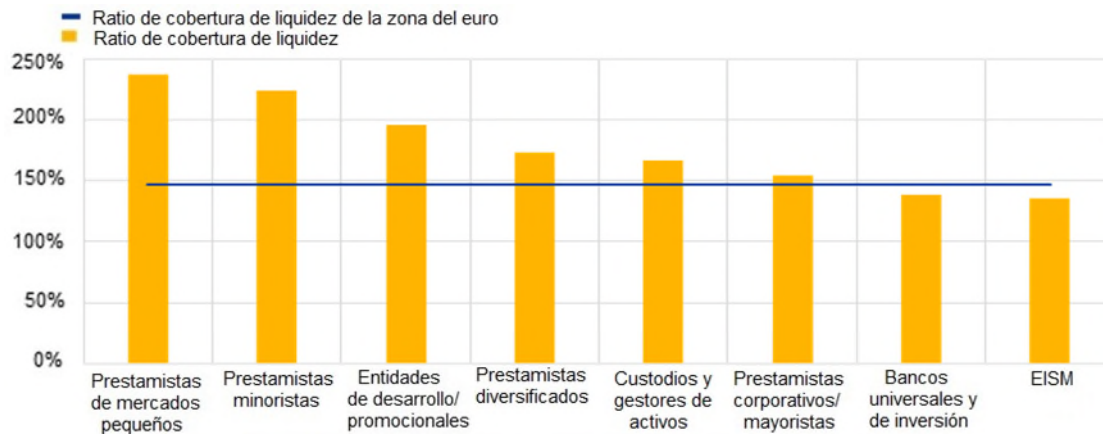
Nota de prensa / 24 de julio de 2020

El BCE publica las estadísticas supervisoras sobre el sector bancario correspondientes al primer trimestre de 2020

Gráfico 9

Ratio de cobertura de liquidez por modelo de negocio para el primer trimestre de 2020

(porcentajes)



Fuente: BCE.

Nota: «Entidades de desarrollo/promocionales» se refiere a entidades de desarrollo y a entidades que conceden préstamos promocionales; «prestamistas minoristas» se refiere a prestamistas que ofrecen crédito minorista y al consumo.

Rentabilidad de los recursos propios

La [rentabilidad anualizada de los recursos propios](#) (RoE) se redujo significativamente, hasta situarse en el 1,21%, en términos agregados, a finales del primer trimestre de 2020 (frente al 5,76% observado en el primer trimestre de 2019). La caída del resultado neto agregado obedeció a un aumento de los deterioros de valor y de las provisiones (que se cifraron en un total de 26,73 mm de euros en el primer trimestre de 2020, frente a 10,55 mm de euros en el primer trimestre de 2019).

Banco Central Europeo

Dirección General de Comunicación, División de Relaciones con los Medios de Comunicación Globales,
Sonnemannstrasse 20, 60314 Frankfurt am Main, Alemania

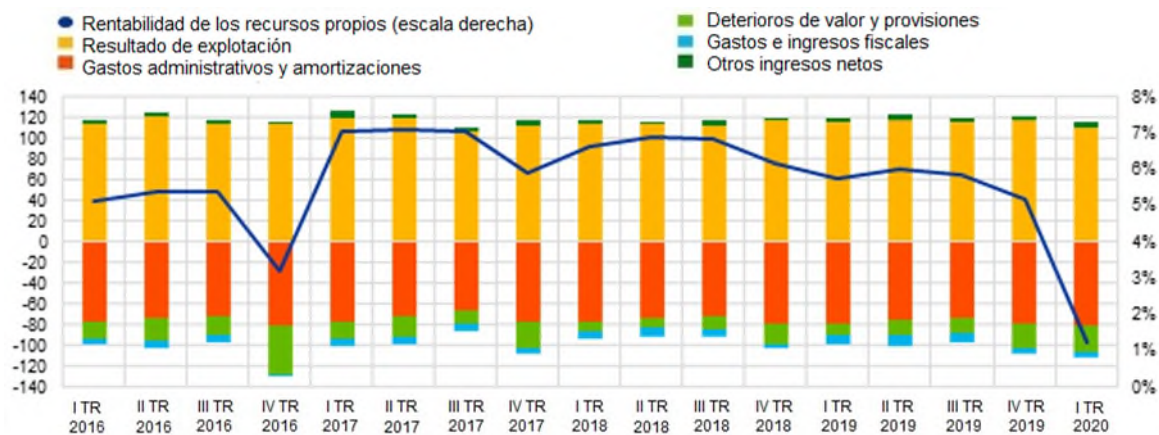
Tel.: +49 69 1344 7455, correo electrónico: media@ecb.europa.eu, sitio web: www.bankingsupervision.europa.eu

Se permite su reproducción, siempre que se cite la fuente.
Traducción al español: Banco de España.

Gráfico 10

Rentabilidad de los recursos propios y componentes del resultado neto por período de referencia

(mm de euros; porcentaje)



Fuente: BCE.

Financiación por sector de contrapartida

En términos agregados, los [préstamos y anticipos](#) de las entidades significativas del MUS aumentaron hasta un importe de 15 billones de euros en el primer trimestre de 2020 (frente a 14,4 billones de euros en el cuarto trimestre de 2019). Esta evolución estuvo determinada principalmente por el incremento de los préstamos y anticipos agregados concedidos a las sociedades no financieras (de 5,1 billones de euros en el cuarto trimestre de 2019 a 5,3 billones de euros en el primer trimestre de 2020) y el aumento de los otorgados a otras instituciones financieras (de 1,3 billones de euros en el cuarto trimestre de 2019 a 1,6 billones de euros en el primer trimestre de 2020).

Banco Central Europeo

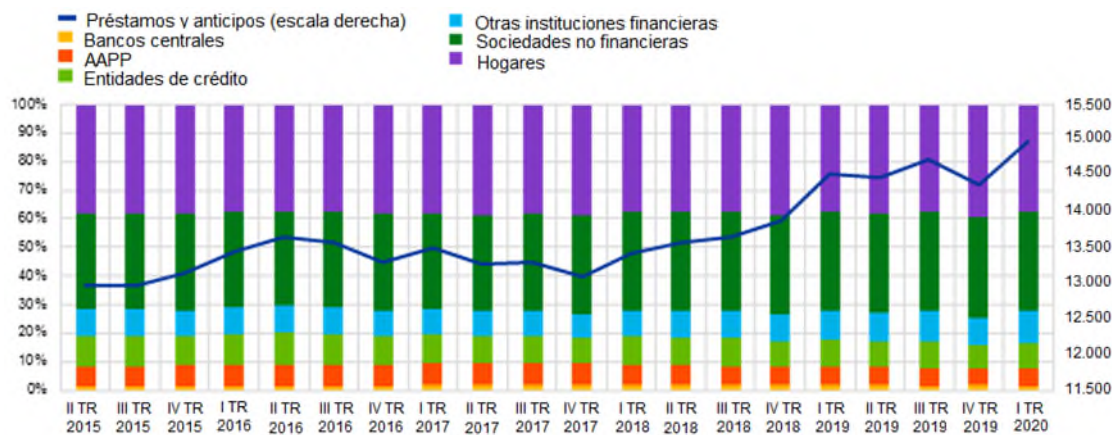
Dirección General de Comunicación, División de Relaciones con los Medios de Comunicación Globales,
Sonnemannstrasse 20, 60314 Frankfurt am Main, Alemania
Tel.: +49 69 1344 7455, correo electrónico: media@ecb.europa.eu, sitio web: www.bankingsupervision.europa.eu

Se permite su reproducción, siempre que se cite la fuente.
Traducción al español: Banco de España.

Gráfico 11

Porcentaje de préstamos y anticipos, por sector de contrapartida

(mm de euros; porcentaje)



Fuente: BCE.

Factores que afectan a las variaciones

Las estadísticas supervisoras sobre el sector bancario se calculan agregando los datos comunicados por las entidades de crédito que presentan información sobre la adecuación del capital (COREP) e información financiera (FINREP) en las fechas de referencia correspondientes. Las variaciones que se observan de un trimestre a otro en los valores indicados pueden verse influidas por los siguientes factores:

- cambios en la muestra de entidades declarantes;
- fusiones y adquisiciones;
- reclasificaciones (por ejemplo, cambios en carteras porque determinados activos son reclasificados de una cartera contable a otra).

Persona de contacto para consultas de los medios de comunicación: [Philippe Rispal](#),
tel.: +49 69 1344 5482.

Notas

- En el sitio web de supervisión bancaria del BCE se puede consultar el conjunto completo de estadísticas supervisoras sobre el sector bancario ([Supervisory banking statistics](#)) con indicadores cuantitativos de riesgo adicionales.

Banco Central Europeo

Dirección General de Comunicación, División de Relaciones con los Medios de Comunicación Globales,
Sonnemannstrasse 20, 60314 Frankfurt am Main, Alemania
Tel.: +49 69 1344 7455, correo electrónico: media@ecb.europa.eu, sitio web: www.bankingsupervision.europa.eu

Se permite su reproducción, siempre que se cite la fuente.
Traducción al español: Banco de España.