

Nota de prensa

15 de enero de 2020

El BCE publica las estadísticas supervisoras sobre el sector bancario correspondientes al tercer trimestre de 2019

- Las ratios de capital de las entidades significativas se incrementaron ligeramente en el tercer trimestre de 2019, y la ratio de capital total aumentó hasta situarse en el 18,05%, desde el 18,00% del segundo trimestre.
- La ratio de préstamos dudosos (NPL, por sus siglas en inglés) siguió descendiendo y se situó en el 3,41%, su nivel más bajo desde la publicación de las primeras series temporales en 2015.
- La ratio de cobertura de liquidez se redujo hasta situarse en el 145,16%, frente al 146,85% del segundo trimestre.

Banco Central Europeo

Dirección General de Comunicación, División de Relaciones con los Medios de Comunicación Globales,
Sonnemannstrasse 20, 60314 Frankfurt am Main, Alemania
Tel.: +49 69 1344 7455, correo electrónico: media@ecb.europa.eu, sitio web: www.ecb.europa.eu

Se permite su reproducción, siempre que se cite la fuente.

Traducción al español: Banco de España.

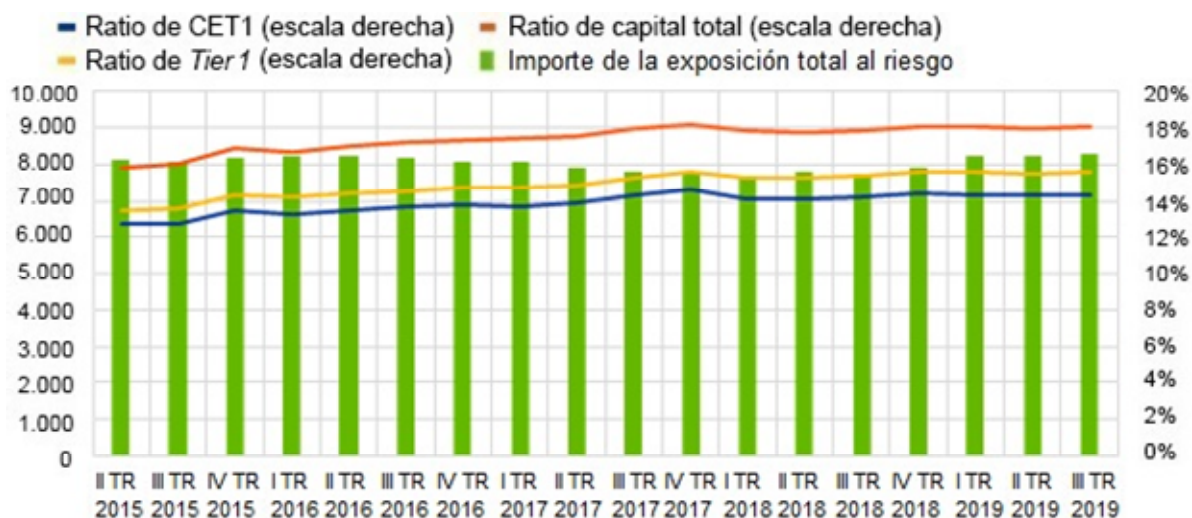
Adecuación del capital

Las [ratios de capital](#) del grupo de entidades significativas, es decir, las entidades de crédito supervisadas por el BCE, se incrementaron ligeramente en el tercer trimestre de 2019 con respecto al trimestre anterior. La ratio de capital de nivel 1 ordinario (CET1) se situó en el 14,37%, la ratio de *Tier 1*, en el 15,58%, y la ratio de capital total, en el 18,05%. En los distintos países, las ratios medias de CET1 oscilaron entre el 11,92% de España y el 27,50% de Estonia.

Gráfico 1

Ratio de capital total y sus componentes por período de referencia

(mm de euros; porcentajes)



Fuente: BCE.

Banco Central Europeo

Dirección General de Comunicación, División de Relaciones con los Medios de Comunicación Globales,
Sonnemannstrasse 20, 60314 Frankfurt am Main, Alemania
Tel.: +49 69 1344 7455, correo electrónico: media@ecb.europa.eu, sitio web: www.ecb.europa.eu

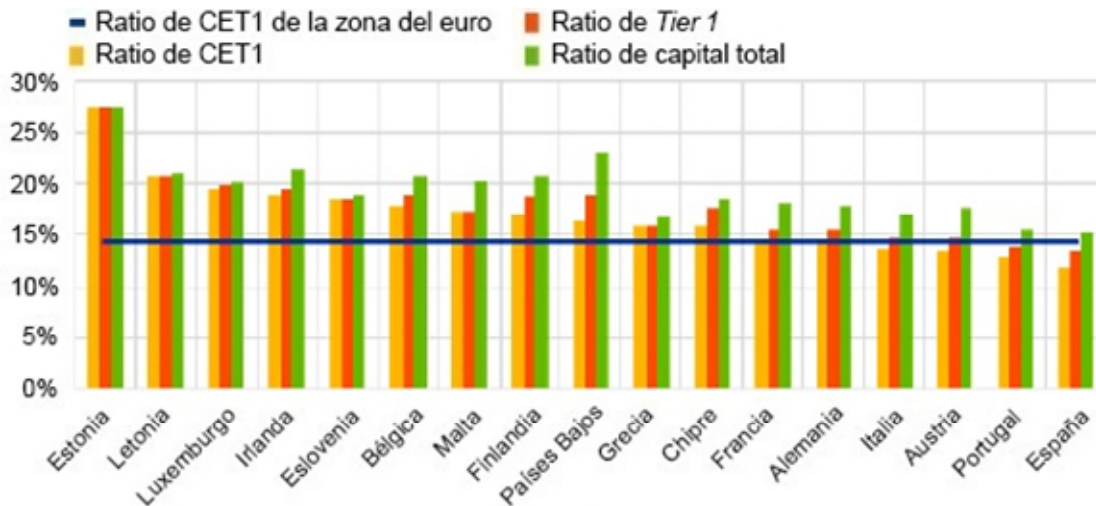
Se permite su reproducción, siempre que se cite la fuente.

Traducción al español: Banco de España.

Gráfico 2

Ratios de capital por país para el tercer trimestre de 2019

(porcentajes)



Fuente: BCE.

Nota: Los datos correspondientes a algunos países participantes en la supervisión bancaria europea no se muestran por motivos de confidencialidad o porque no existen entidades significativas al máximo nivel de consolidación.

Banco Central Europeo

Dirección General de Comunicación, División de Relaciones con los Medios de Comunicación Globales,
Sonnemannstrasse 20, 60314 Frankfurt am Main, Alemania

Tel.: +49 69 1344 7455, correo electrónico: media@ecb.europa.eu, sitio web: www.ecb.europa.eu

Se permite su reproducción, siempre que se cite la fuente.

Traducción al español: Banco de España.

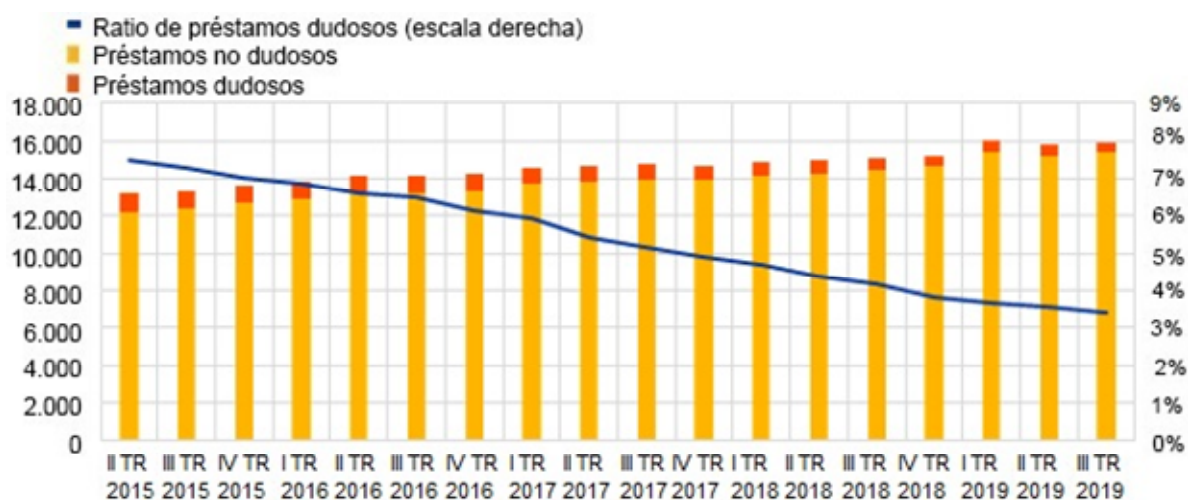
Calidad de los activos

La [ratio de préstamos dudosos](#) (ratio de NPL) siguió descendiendo y se situó en el 3,41% en el tercer trimestre de 2019, su nivel más bajo desde la publicación de las primeras estadísticas supervisoras sobre el sector bancario en el segundo trimestre de 2015. La ratio media más reducida (0,91%) correspondió a Luxemburgo y la más alta (37,40%), a Grecia.

Gráfico 3

Préstamos dudosos por período de referencia

(mm de euros; porcentajes)



Fuente: BCE.

Banco Central Europeo

Dirección General de Comunicación, División de Relaciones con los Medios de Comunicación Globales,
Sonnemannstrasse 20, 60314 Frankfurt am Main, Alemania
Tel.: +49 69 1344 7455, correo electrónico: media@ecb.europa.eu, sitio web: www.ecb.europa.eu

Se permite su reproducción, siempre que se cite la fuente.

Traducción al español: Banco de España.

Gráfico 4

Ratio de préstamos dudosos por país para el tercer trimestre de 2019

(porcentajes)



Fuente: BCE.

Nota: Los datos correspondientes a algunos países participantes en la supervisión bancaria europea no se muestran por motivos de confidencialidad o porque no existen entidades significativas al máximo nivel de consolidación.

Banco Central Europeo

Dirección General de Comunicación, División de Relaciones con los Medios de Comunicación Globales,
Sonnemannstrasse 20, 60314 Frankfurt am Main, Alemania

Tel.: +49 69 1344 7455, correo electrónico: media@ecb.europa.eu, sitio web: www.ecb.europa.eu

Se permite su reproducción, siempre que se cite la fuente.

Traducción al español: Banco de España.

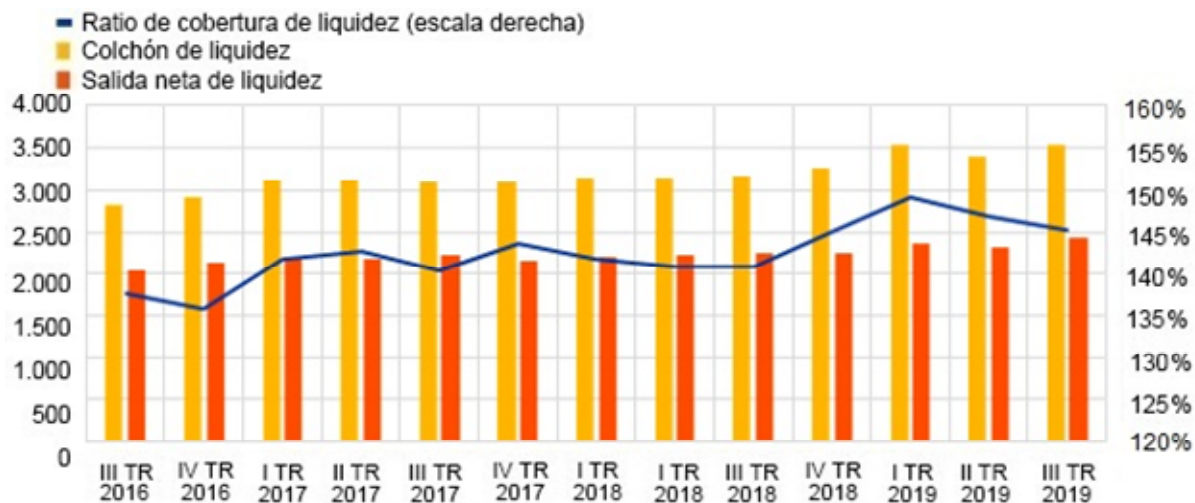
Liquidez

La [ratio de cobertura de liquidez](#) se situó en el 145,16% en el tercer trimestre de 2019, frente al 146,85% del trimestre anterior. Los valores medios oscilaron entre el 115,43% de Grecia y el 366,79% de Eslovenia.

Gráfico 5

Ratio de cobertura de liquidez por período de referencia

(mm de euros; porcentajes)



Fuente: BCE.

Banco Central Europeo

Dirección General de Comunicación, División de Relaciones con los Medios de Comunicación Globales,
Sonnemannstrasse 20, 60314 Frankfurt am Main, Alemania
Tel.: +49 69 1344 7455, correo electrónico: media@ecb.europa.eu, sitio web: www.ecb.europa.eu

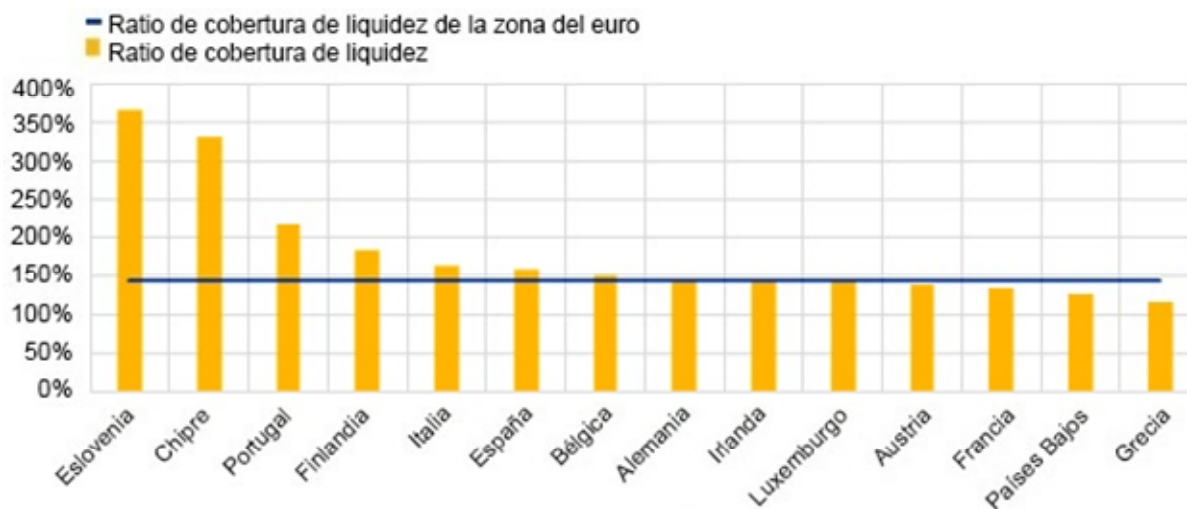
Se permite su reproducción, siempre que se cite la fuente.

Traducción al español: Banco de España.

Gráfico 6

Ratio de cobertura de liquidez por país para el tercer trimestre de 2019

(porcentajes)



Fuente: BCE.

Nota: Los datos correspondientes a algunos países participantes en la supervisión bancaria europea no se muestran por motivos de confidencialidad o porque no existen entidades significativas al máximo nivel de consolidación.

Banco Central Europeo

Dirección General de Comunicación, División de Relaciones con los Medios de Comunicación Globales,
Sonnemannstrasse 20, 60314 Frankfurt am Main, Alemania

Tel.: +49 69 1344 7455, correo electrónico: media@ecb.europa.eu, sitio web: www.ecb.europa.eu

Se permite su reproducción, siempre que se cite la fuente.

Traducción al español: Banco de España.

Factores que afectan a las variaciones

Las estadísticas supervisoras sobre el sector bancario se calculan agregando los datos comunicados por las entidades de crédito que presentan información sobre la adecuación del capital (COREP) e información financiera (FINREP) en las fechas de referencia. Las variaciones que se observan de un trimestre a otro en los valores indicados pueden verse influidas por los siguientes factores:

- cambios en la muestra de entidades declarantes;
- fusiones y adquisiciones;
- reclasificaciones (por ejemplo, cambios en carteras porque determinados activos se reclasifican de una cartera contable a otra).

Persona de contacto para consultas de los medios de comunicación: [Esther Tejedor](#), tel.: +49 69 1344 95596.

Notas:

- En el sitio web de supervisión bancaria del BCE se puede consultar el conjunto completo de estadísticas supervisoras sobre el sector bancario ([Supervisory banking statistics](#)) con indicadores cuantitativos de riesgo adicionales.

Banco Central Europeo

Dirección General de Comunicación, División de Relaciones con los Medios de Comunicación Globales,
Sonnemannstrasse 20, 60314 Frankfurt am Main, Alemania
Tel.: +49 69 1344 7455, correo electrónico: media@ecb.europa.eu, sitio web: www.ecb.europa.eu

Se permite su reproducción, siempre que se cite la fuente.

Traducción al español: Banco de España.