



NOTA DE PRENSA

3 de enero de 2020

Evolución monetaria de la zona del euro: noviembre de 2019

- La tasa de crecimiento interanual del [agregado monetario amplio M3](#) fue del 5,6% en noviembre de 2019, frente al 5,7% registrado en octubre (cifra revisada desde el 5,6%).
- La tasa de crecimiento interanual del [agregado monetario estrecho M1](#), que incluye el efectivo en circulación y los depósitos a la vista, se situó en el 8,3 % en noviembre, frente al 8,4% observado en octubre.
- La tasa de crecimiento interanual de los [préstamos ajustados otorgados a los hogares](#) fue del 3,5% en noviembre, sin variación con respecto al mes anterior.
- La tasa de crecimiento interanual de los [préstamos ajustados concedidos a las sociedades no financieras](#) disminuyó hasta situarse en el 3,4% en noviembre, desde el 3,8% observado en octubre.

Componentes del agregado monetario amplio M3

La tasa de crecimiento interanual del agregado monetario amplio M3 fue del 5,6% en noviembre de 2019, frente al 5,7% registrado en octubre, y se situó, en promedio, en el 5,6% en el período de tres meses transcurrido hasta noviembre. A continuación se presenta la evolución de los [componentes de M3](#). La tasa de crecimiento interanual del agregado monetario estrecho M1, que incluye el efectivo en circulación y los depósitos a la vista, se situó en el 8,3 % en noviembre, frente al 8,4% observado en octubre. La tasa de crecimiento interanual de los depósitos a corto plazo distintos de los depósitos a la vista (M2-M1) disminuyó hasta el 0,3% en noviembre, desde el 0,5% de octubre. La tasa de crecimiento interanual de los instrumentos negociables (M3-M2) se situó en el -0,7% en noviembre, frente al -1,4% registrado en octubre.

Banco Central Europeo

Dirección General de Comunicación, División de Relaciones con los Medios de Comunicación Globales,
Sonnemannstrasse 20, 60314 Frankfurt am Main, Alemania
Tel.: +49 69 1344 7455, correo electrónico: media@ecb.eu, sitio web: www.ecb.europa.eu

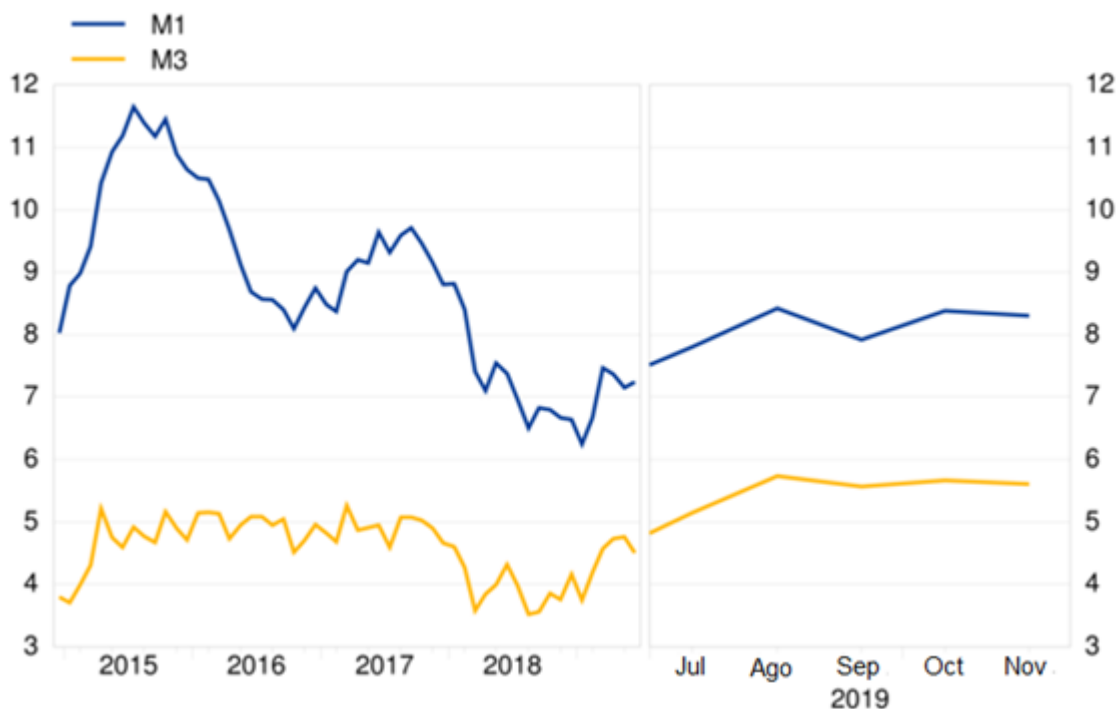
Se permite su reproducción, siempre que se cite la fuente.

Traducción al español: Banco de España.

Gráfico 1

Agregados monetarios

(tasas de crecimiento interanual)



[Datos correspondientes a los agregados monetarios](#)

Si se consideran las [contribuciones de los componentes de M3 a la tasa de crecimiento interanual de este agregado monetario](#), la aportación del agregado monetario estrecho M1 fue de 5,6 puntos porcentuales (la misma que el mes anterior), la de los depósitos a corto plazo distintos de los depósitos a la vista (M2-M1) fue de 0,1 puntos porcentuales (la misma que en octubre) y la de los instrumentos negociables (M3-M2) fue de 0,0 puntos porcentuales (-0,1 puntos porcentuales el mes anterior).

En cuanto a los sectores tenedores de [depósitos incluidos en M3](#), la tasa de crecimiento interanual de los depósitos de los hogares se situó en el 6,3% en noviembre, frente al 6,2% observado en octubre, mientras que la de los depósitos de las sociedades no financieras disminuyó hasta el 7% en noviembre, desde el 7,2% registrado en octubre. Por último, la tasa de crecimiento interanual de los depósitos de los intermediarios financieros no monetarios (excluidos las empresas de seguros y los fondos de pensiones) descendió hasta el 1,5% en noviembre, desde el 4,2% observado en octubre.

Banco Central Europeo

Dirección General de Comunicación, División de Relaciones con los Medios de Comunicación Globales,
Sonnemannstrasse 20, 60314 Frankfurt am Main, Alemania
Tel.: +49 69 1344 7455, correo electrónico: media@ecb.eu, sitio web: www.ecb.europa.eu

Se permite su reproducción, siempre que se cite la fuente.

Traducción al español: Banco de España.

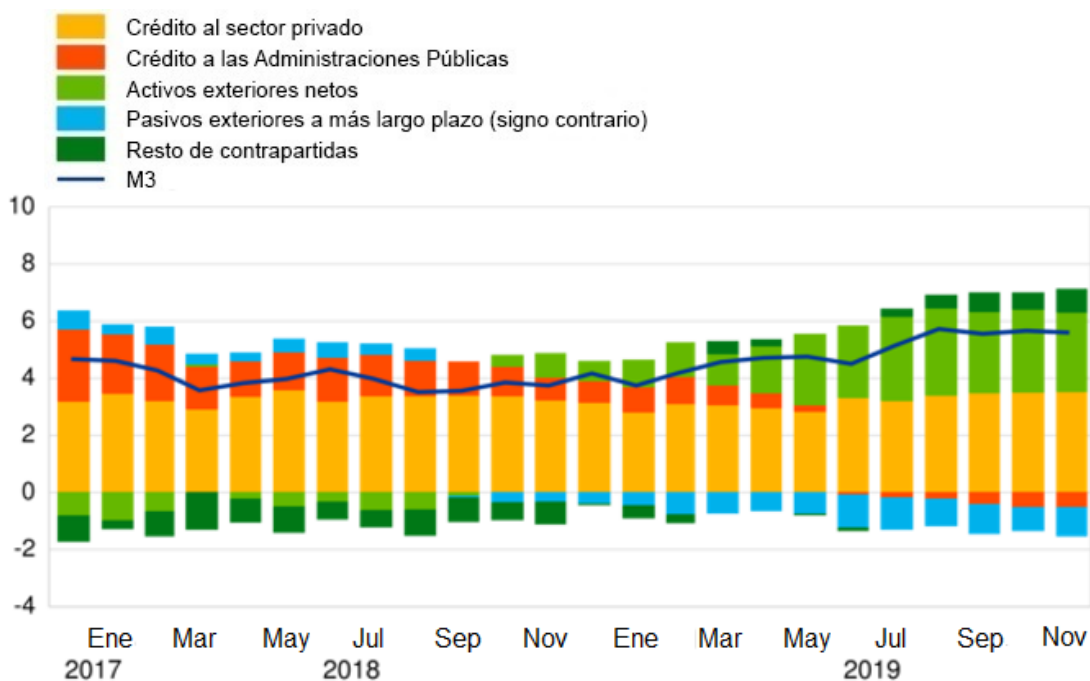
Contrapartidas del agregado monetario amplio M3

Como reflejo de las variaciones registradas en las partidas del balance consolidado de las instituciones financieras monetarias (IFM) distintas de M3 ([contrapartidas de M3](#)), la tasa de crecimiento interanual de este agregado monetario en noviembre de 2019 puede descomponerse como sigue: la aportación del crédito al sector privado fue de 3,5 puntos porcentuales (la misma que el mes anterior), la de los activos exteriores netos fue de 2,8 puntos porcentuales (2,9 puntos porcentuales en octubre), la del crédito a las Administraciones Públicas fue de -0,5 puntos porcentuales (la misma que el mes anterior), la de los pasivos financieros a más largo plazo fue de -1,0 puntos porcentuales (-0,8 puntos porcentuales en octubre) y la del resto de contrapartidas de M3 fue de 0,8 puntos porcentuales (0,6 puntos porcentuales el mes precedente).

Gráfico 2

Contribución de las contrapartidas de M3 a la tasa de crecimiento interanual de M3

(puntos porcentuales)



[Datos correspondientes a la contribución de las contrapartidas de M3 a la tasa de crecimiento interanual de M3](#)

Banco Central Europeo

Dirección General de Comunicación, División de Relaciones con los Medios de Comunicación Globales,
Sonnemannstrasse 20, 60314 Frankfurt am Main, Alemania
Tel.: +49 69 1344 7455, correo electrónico: media@ecb.eu, sitio web: www.ecb.europa.eu

Se permite su reproducción, siempre que se cite la fuente.

Traducción al español: Banco de España.

Crédito a residentes en la zona del euro

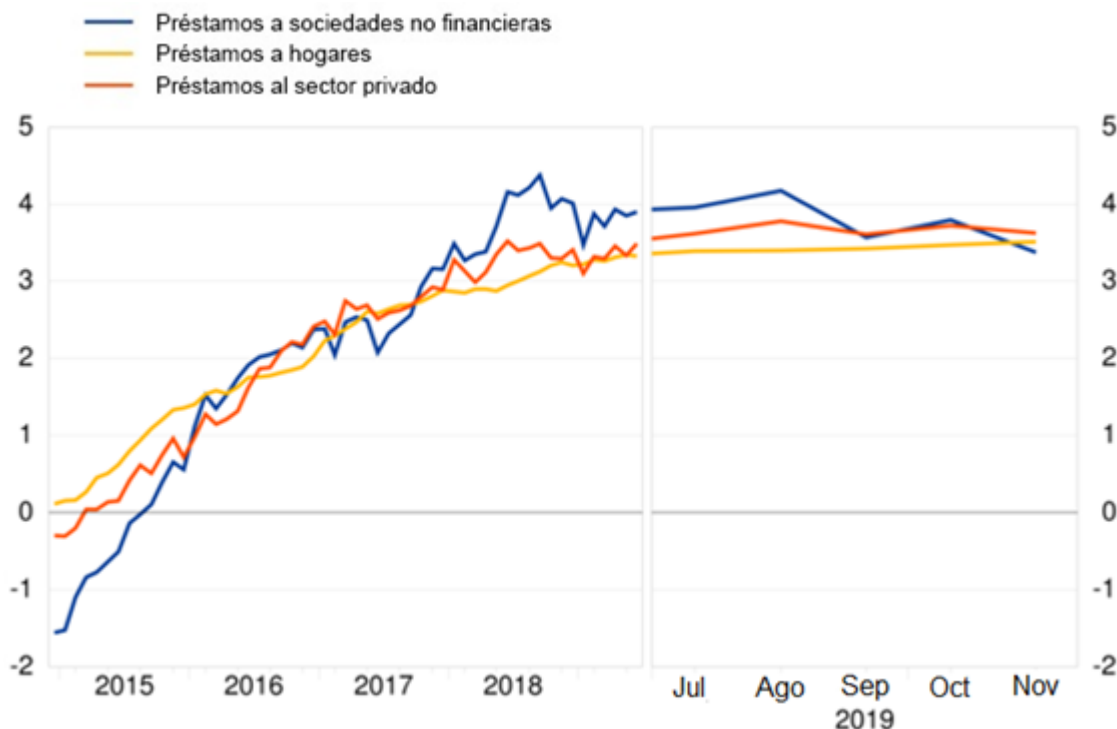
En cuanto a la dinámica del crédito, la tasa de crecimiento interanual del [crédito total concedido a los residentes en la zona del euro](#) fue del 2% en noviembre de 2019, sin variación con respecto al mes anterior. En noviembre, la tasa de crecimiento interanual del [crédito otorgado a las Administraciones Públicas](#) se situó en el -1,4% y la del [crédito concedido al sector privado](#), en el 3,2%, ambas sin cambios con respecto al mes precedente.

La tasa de crecimiento interanual de los [préstamos al sector privado](#) (ajustados de titulizaciones, otras transferencias y centralización nocional de tesorería [*notional cash pooling*]) se situó en el 3,6% en noviembre, frente al 3,7% registrado en octubre. Entre los sectores prestatarios, la tasa de crecimiento interanual de los [préstamos ajustados otorgados a los hogares](#) fue del 3,5% en noviembre, sin variación con respecto al mes anterior, mientras que la de los [préstamos ajustados concedidos a las sociedades no financieras](#) disminuyó hasta el 3,4% en noviembre, desde el 3,8% observado en octubre.

Gráfico 3

Préstamos ajustados otorgados al sector privado

(tasa de crecimiento interanual)



[Datos correspondientes a los préstamos ajustados otorgados al sector privado](#)

Banco Central Europeo

Dirección General de Comunicación, División de Relaciones con los Medios de Comunicación Globales,
Sonnemannstrasse 20, 60314 Frankfurt am Main, Alemania
Tel.: +49 69 1344 7455, correo electrónico: media@ecb.eu, sitio web: www.ecb.europa.eu

Se permite su reproducción, siempre que se cite la fuente.

Traducción al español: Banco de España.

Anexo

[Cuadro: Anexo a la nota de prensa sobre la evolución monetaria de la zona del euro \(en inglés\)](#)

Notas:

- Los datos que figuran en esta nota de prensa están desestacionalizados y ajustados de efectos calendario de fin de mes, salvo indicación en contrario.
- El «sector privado» se refiere a los sectores institucionales distintos de las IFM de la zona del euro, excluidas las Administraciones Públicas.
- Los hipervínculos que figuran en el texto principal de la nota y en los cuadros del anexo enlazan con datos que posteriormente pueden cambiar debido a las revisiones. Las cifras que aparecen en los cuadros del anexo muestran los datos en el momento de publicación de esta nota.

Banco Central Europeo

Dirección General de Comunicación, División de Relaciones con los Medios de Comunicación Globales,
Sonnemannstrasse 20, 60314 Frankfurt am Main, Alemania
Tel.: +49 69 1344 7455, correo electrónico: media@ecb.eu, sitio web: www.ecb.europa.eu

Se permite su reproducción, siempre que se cite la fuente.

Traducción al español: Banco de España.