



BANCO CENTRAL EUROPEO

EUROSISTEMA

NOTA DE PRENSA

24 de julio de 2019

Evolución monetaria de la zona del euro: junio de 2019

- La tasa de crecimiento interanual del [agregado monetario amplio M3](#) descendió hasta el 4,5% en junio de 2019, frente al 4,8% registrado en mayo.
- La tasa de crecimiento interanual del [agregado monetario estrecho M1](#), que incluye el efectivo en circulación y los depósitos a la vista, fue del 7,2% en junio, sin cambios con respecto al mes anterior.
- La tasa de crecimiento interanual de los [préstamos ajustados otorgados a los hogares](#) se situó en el 3,3% en junio, sin variación con respecto al mes precedente.
- La tasa de crecimiento interanual de los [préstamos ajustados concedidos a las sociedades no financieras](#) fue del 3,8% en junio, sin cambios con respecto al mes anterior.

Componentes del agregado monetario amplio M3

La tasa de crecimiento interanual del agregado monetario amplio M3 descendió hasta el 4,5% en junio de 2019, frente al 4,8% registrado en mayo, situándose, en promedio, en el 4,7% en el período de tres meses transcurrido hasta junio. A continuación se presenta la evolución de los [componentes de M3](#). La tasa de crecimiento interanual del agregado monetario estrecho M1, que incluye el efectivo en circulación y los depósitos a la vista, se situó en el 7,2% en junio, sin variación con respecto al mes precedente. La tasa de crecimiento interanual de los depósitos a corto plazo distintos de los depósitos a la vista (M2-M1) cayó hasta el -0,1% en junio, desde el 0,7% de mayo. La tasa de crecimiento interanual de los instrumentos negociables (M3-M2) fue del -3,7% en junio, en comparación con el -2,7% registrado en mayo.

Banco Central Europeo

Dirección General de Comunicación, División de Relaciones con los Medios de Comunicación Globales,
Sonnemannstrasse 20, 60314 Frankfurt am Main, Alemania
Tel.: +49 69 1344 7455, correo electrónico: media@ecb.eu sitio web: www.ecb.europa.eu

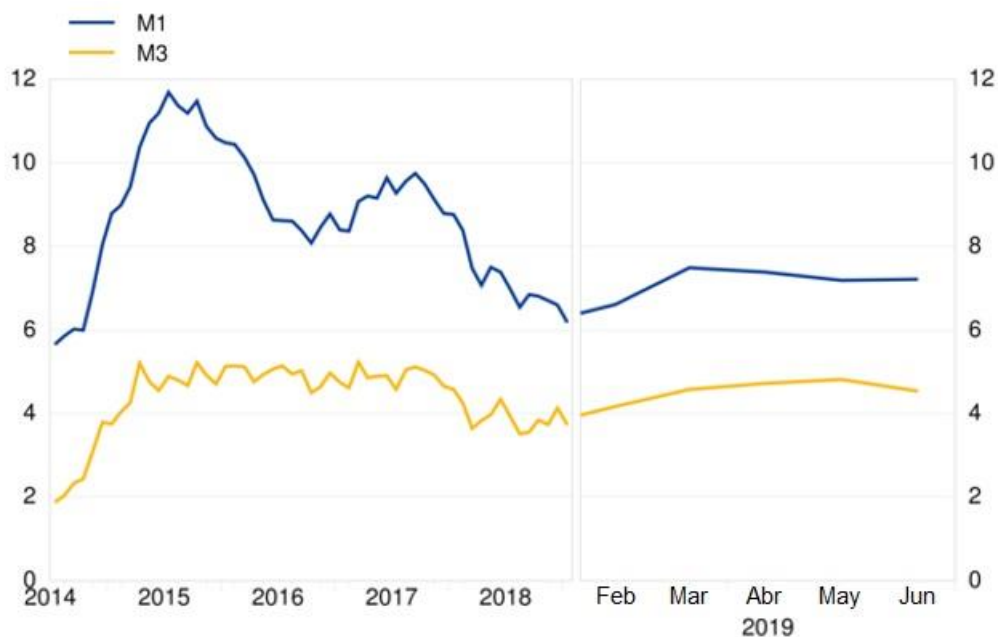
Se permite su reproducción, siempre que se cite la fuente.

Traducción al español: Banco de España.

Gráfico 1

Agregados monetarios

(tasas de crecimiento interanual)



[Datos correspondientes a los agregados monetarios](#)

Si se consideran las [contribuciones de los componentes de M3 a la tasa de crecimiento interanual de este agregado monetario](#), la aportación del agregado monetario estrecho M1 fue de 4,8 puntos porcentuales (igual que en el mes anterior), la de los depósitos a corto plazo distintos de los depósitos a la vista (M2-M1) fue de 0,0 puntos porcentuales (0,2 puntos porcentuales en mayo) y la de los instrumentos negociables (M3-M2) fue de -0,2 puntos porcentuales (-0,1 puntos porcentuales en mayo).

En cuanto a los sectores tenedores de [depósitos incluidos en M3](#), la tasa de crecimiento interanual de los depósitos de los hogares se situó en el 5,8% en junio, en comparación con el 5,9% observado en mayo, mientras que la de los depósitos de las sociedades no financieras aumentó hasta el 5,7% en junio, desde el 5,4% de mayo. Por último, la tasa de crecimiento interanual de los depósitos de los intermediarios financieros no monetarios (excluidos las empresas de seguros y los fondos de pensiones) fue del -0,8% en junio, frente al -0,7% registrado en mayo.

Banco Central Europeo

Dirección General de Comunicación, División de Relaciones con los Medios de Comunicación Globales,
Sonnemannstrasse 20, 60314 Frankfurt am Main, Alemania
Tel.: +49 69 1344 7455, correo electrónico: media@ecb.eu sitio web: www.ecb.europa.eu

Se permite su reproducción, siempre que se cite la fuente.

Traducción al español: Banco de España.

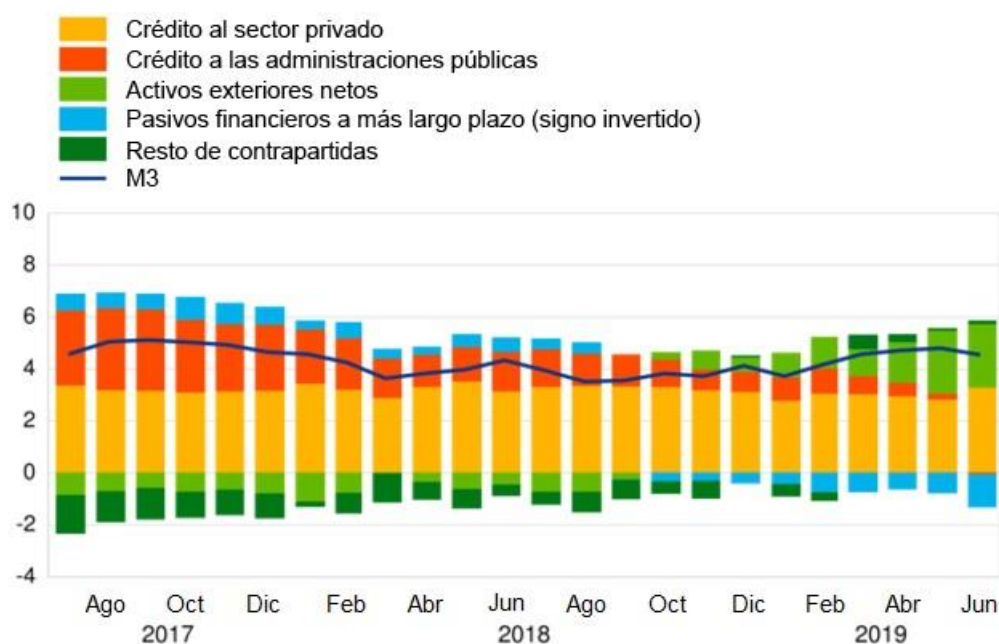
Contrapartidas del agregado monetario amplio M3

Como reflejo de las variaciones registradas en las partidas del balance consolidado de las instituciones financieras monetarias (IFM) distintas de M3 ([contrapartidas de M3](#)), la tasa de crecimiento interanual de este agregado monetario en junio de 2019 pueden descomponerse como sigue: la aportación del crédito al sector privado fue de 3,3 puntos porcentuales (2,8 puntos porcentuales en mayo), la de los activos exteriores netos fue de 2,4 puntos porcentuales (igual que el mes anterior), la del crédito a las Administraciones Públicas fue de -0,1 puntos porcentuales (0,2 puntos porcentuales en mayo), la de los pasivos financieros a más largo plazo fue de -1,2 puntos porcentuales (-0,8 puntos porcentuales en mayo) y la del resto de contrapartidas de M3 fue de 0,1 puntos porcentuales (igual que el mes precedente).

Gráfico 2

Contribución de las contrapartidas de M3 a la tasa de crecimiento interanual de M3

(puntos porcentuales)



[Datos correspondientes a la contribución de las contrapartidas de M3 a la tasa de crecimiento interanual de M3](#)

Banco Central Europeo

Dirección General de Comunicación, División de Relaciones con los Medios de Comunicación Globales,
Sonnemannstrasse 20, 60314 Frankfurt am Main, Alemania
Tel.: +49 69 1344 7455, correo electrónico: media@ecb.eu sitio web: www.ecb.europa.eu

Se permite su reproducción, siempre que se cite la fuente.

Traducción al español: Banco de España.

Crédito a residentes en la zona del euro

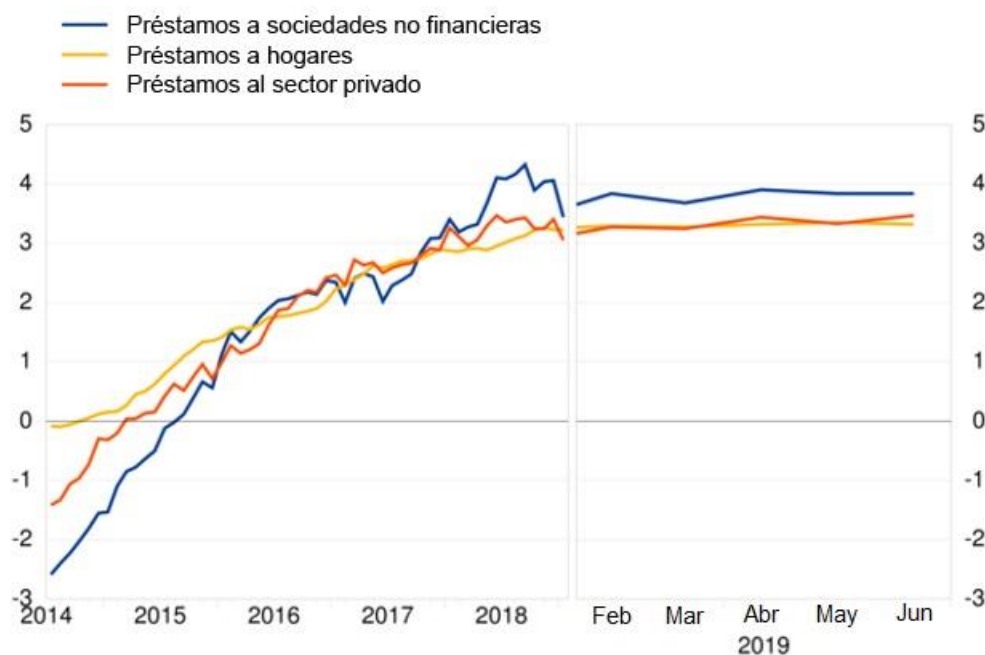
En cuanto a la dinámica del crédito, la tasa de crecimiento interanual del [crédito total concedido a los residentes en la zona del euro](#) se situó en el 2,2% en junio de 2019, en comparación con el 2,1% registrado el mes anterior. La tasa de crecimiento interanual del [crédito otorgado a las Administraciones Públicas](#) se redujo hasta el -0,2% en junio, frente al 0,7% de mayo, mientras que la del [crédito concedido al sector privado](#) aumentó hasta situarse en el 3% en junio, desde el 2,6% observado en mayo.

La tasa de crecimiento interanual de los [préstamos al sector privado](#) (ajustados de titulizaciones, de otras transferencias y de centralización nocial de tesorería [*notional cash pooling*]) se incrementó hasta el 3,5% en junio, desde el 3,3% registrado en mayo. Entre los sectores prestatarios, la tasa de crecimiento interanual de los [préstamos ajustados otorgados a los hogares](#) se situó en el 3,3% en junio y la de los [préstamos ajustados concedidos a las sociedades no financieras](#) fue del 3,8% ese mes, ambas iguales a las del mes anterior.

Gráfico 3

Préstamos ajustados otorgados al sector privado

(tasa de crecimiento interanual)



[Datos correspondientes a los préstamos ajustados otorgados al sector privado](#)

Banco Central Europeo

Dirección General de Comunicación, División de Relaciones con los Medios de Comunicación Globales,
Sonnemannstrasse 20, 60314 Frankfurt am Main, Alemania
Tel.: +49 69 1344 7455, correo electrónico: media@ecb.eu sitio web: www.ecb.europa.eu

Se permite su reproducción, siempre que se cite la fuente.

Traducción al español: Banco de España.

Anexo

[Cuadro: Anexo a la nota de prensa sobre la evolución monetaria de la zona del euro \(en inglés\).](#)

Notas:

- Los datos que figuran en esta nota de prensa están desestacionalizados y ajustados de efectos calendario de fin de mes, salvo indicación en contrario.
- El «sector privado» se refiere a los sectores institucionales distintos de las IFM de la zona del euro, excluidas las Administraciones Públicas.
- Los hipervínculos que figuran en el texto principal de la nota y en los cuadros del anexo enlazan con datos que posteriormente pueden cambiar como resultado de su revisión. Las cifras que aparecen en los cuadros del anexo muestran los datos en el momento de publicación de esta nota.

Banco Central Europeo

Dirección General de Comunicación, División de Relaciones con los Medios de Comunicación Globales,
Sonnemannstrasse 20, 60314 Frankfurt am Main, Alemania
Tel.: +49 69 1344 7455, correo electrónico: media@ecb.eu sitio web: www.ecb.europa.eu

Se permite su reproducción, siempre que se cite la fuente.

Traducción al español: Banco de España.