



BANCO CENTRAL EUROPEO
EUROSISTEMA

NOTA DE PRENSA

19 de julio de 2019

Balanza de pagos mensual de la zona del euro: mayo de 2019

- En mayo de 2019, la [balanza por cuenta corriente](#) de la zona del euro registró un superávit de 30 mm de euros, frente a un superávit de 22 mm de euros en abril de 2019¹.
- En términos acumulados de doce meses, la balanza por cuenta corriente registró un superávit de 323 mm de euros (2,8% del PIB de la zona del euro) en mayo de 2019, frente a los 392 mm de euros (3,4% del PIB de la zona del euro) contabilizados en el mismo mes de 2018.
- En la [cuenta financiera](#), los residentes en la zona del euro realizaron adquisiciones netas de valores extranjeros de inversión de cartera por un total de 61 mm de euros en mayo de 2019, en términos acumulados de doce meses, lo que representa un descenso frente a los 555 mm de euros registrados en mayo de 2018. Las adquisiciones netas de valores de la zona del euro efectuadas por no residentes en inversión de cartera se cifraron en 50 mm de euros (frente a 279 mm de euros).

¹ Los datos relativos a la cuenta corriente están desestacionalizados y ajustados por días laborables, salvo indicación en contrario, mientras que los referidos a las cuentas de capital y financiera son datos sin desestacionalizar ni ajustar por días laborables.

European Central Bank Directorate General Communications

División de Relaciones con los Medios de Comunicación Globales,

Sonnemannstrasse 20, 60314 Frankfurt am Main, Alemania

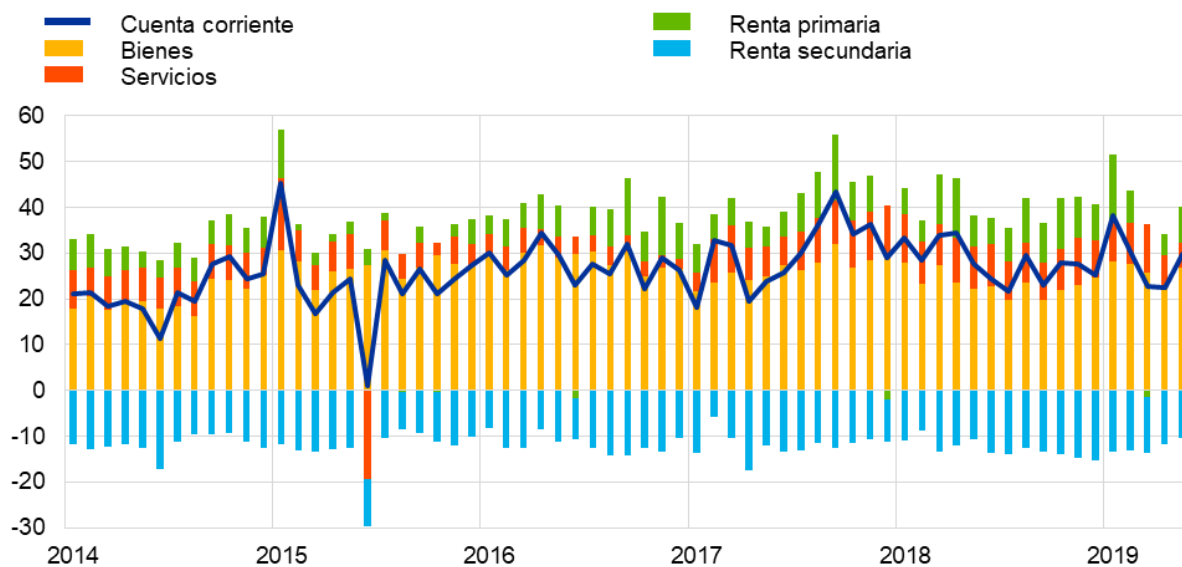
Tel.: +49 69 1344 7455, correo electrónico: media@ecb.europa.eu, sitio web: www.ecb.europa.eu

Se permite su reproducción, siempre que se cite la fuente.

Traducción al español: Banco de España.

Gráfico 1**Balanza por cuenta corriente de la zona del euro**

(mm de euros, salvo indicación en contrario; datos ajustados por días laborables y desestacionalizados)



Fuente: BCE.

La balanza por *cuenta corriente* de la zona del euro arrojó un superávit de 30 mm de euros en mayo de 2019, lo que representa un incremento de 8 mm de euros con respecto al mes anterior (véanse gráfico 1 y cuadro 1). Se registraron superávits en las balanzas de *bienes* (27 mm de euros), *renta primaria* (8 mm de euros) y *servicios* (5 mm de euros), que se contrarrestaron, en parte, con el déficit contabilizado en la *renta secundaria* (10 mm de euros).

Cuadro 1

Cuenta corriente de la zona del euro

(mm de euros, salvo indicación en contrario; transacciones; datos ajustados por días laborables y desestacionalizados)

		Cifras acumuladas de 12 meses						
		Mayo 2018		Mayo 2019		May	Abr	May
		% del PIB		% del PIB		2018	2019	2019
Cuenta corriente	Saldo	392	3,4%	323	2,8%	28	22	30
	Ingresos	4.014	35,2%	4.203	36,0%	342	346	350
	Pagos	3.622	31,8%	3.880	33,3%	314	324	320
Bienes	Saldo	322	2,8%	287	2,5%	22	23	27
	Ingresos (exportaciones)	2.290	20,1%	2.388	20,5%	193	198	200
	Pagos (importaciones)	1.968	17,3%	2.101	18,0%	171	174	174
Servicios	Saldo	114	1,0%	102	0,9%	9	7	5
	Ingresos (exportaciones)	891	7,8%	927	7,9%	75	77	77
	Pagos (importaciones)	777	6,8%	825	7,1%	66	71	71
Renta primaria	Saldo	94	0,8%	92	0,8%	7	4	8
	Ingresos	722	6,3%	773	6,6%	64	63	64
	Pagos	628	5,5%	681	5,8%	58	58	56
Renta secundaria	Saldo	-138	-1,2%	-158	-1,4%	-11	-12	-10
	Ingresos	112	1,0%	115	1,0%	10	9	9
	Pagos	250	2,2%	273	2,3%	20	20	19

Fuente: BCE.

Nota: Pueden producirse discrepancias entre los totales y sus componentes debido al redondeo.

[Datos sobre la balanza por cuenta corriente de la zona del euro](#)

En términos acumulados de doce meses, la balanza por *cuenta corriente* registró un superávit de 323 mm de euros (2,8% del PIB de la zona del euro) en mayo de 2019, frente al de 392 mm de euros (3,4% del PIB de la zona del euro) contabilizado en el mismo mes de 2018. Este descenso se debió principalmente a una disminución de los superávits de la balanza de *bienes* (de 322 mm de euros a 287 mm de euros), de *servicios* (de 114 mm de euros a 102 mm de euros) y del correspondiente a la *renta primaria* (de 94 mm de euros a 92 mm de euros), así como a un aumento del déficit de la *renta secundaria* (de 138 mm de euros a 158 mm de euros).

Banco Central Europeo Dirección General de Comunicación
División de Relaciones con los Medios de Comunicación Globales,
Sonnemannstrasse 20, 60314 Frankfurt am Main, Alemania
Tel.: +49 69 1344 7455, correo electrónico: media@ecb.europa.eu, sitio web: www.ecb.europa.eu

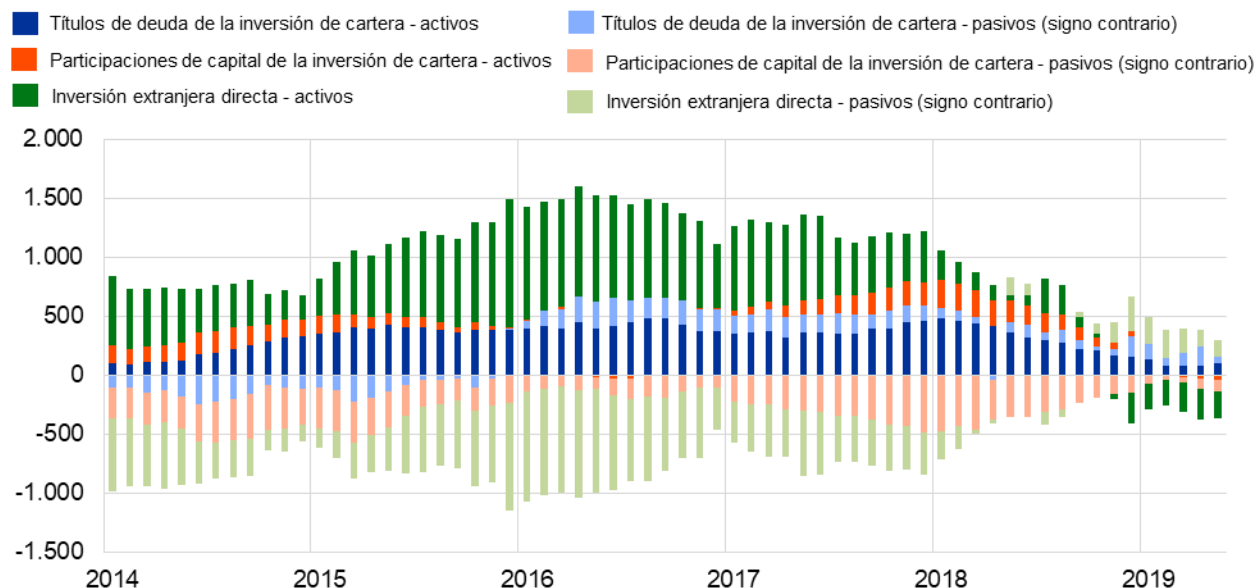
Se permite su reproducción, siempre que se cite la fuente.

Traducción al español: Banco de España.

Gráfico 2

Partidas seleccionadas de la cuenta financiera de la zona del euro

(mm de euros; cifras acumuladas de doce meses)



Fuente: BCE.

Notas: En los activos, una cifra positiva (negativa) indica adquisiciones (ventas) netas de instrumentos de fuera de la zona del euro por parte de inversores de la zona. En los pasivos, una cifra positiva (negativa) indica ventas (adquisiciones) netas de instrumentos de la zona del euro por parte de inversores no residentes en la zona.

En la *inversión directa*, las desinversiones netas en activos de fuera de la zona del euro por parte de residentes en la zona se cifraron en 230 mm de euros en mayo de 2019, frente a unas inversiones netas por valor de 43 mm de euros en mayo de 2018, en términos acumulados de doce meses (véanse gráfico 2 y cuadro 2). Los no residentes también efectuaron desinversiones en la zona del euro (143 mm de euros), continuando con las desinversiones netas registradas en el mismo mes del año anterior (145 mm de euros), en términos acumulados de 12 meses.

En cuanto a la *inversión de cartera*, las adquisiciones netas de *títulos de deuda* extranjeros realizadas por residentes en la zona del euro disminuyeron hasta la cifra de 104 mm de euros en mayo de 2019, en términos acumulados de doce meses, frente a los 360 mm de euros contabilizados en mayo de 2018. En el mismo período, los residentes en la zona del euro pasaron a registrar disminuciones netas de *participaciones de capital* en el exterior por importe de 43 mm de euros, tras haber registrado adquisiciones netas por valor de 195 mm de euros hasta mayo de 2018. Los no residentes redujeron sus adquisiciones netas de *participaciones de capital* de la zona del euro hasta los 100 mm de euros en mayo de 2019, desde 362 mm de euros en el mismo mes del año anterior, de nuevo en términos

Banco Central Europeo Dirección General de Comunicación
División de Relaciones con los Medios de Comunicación Globales,
Sonnemannstrasse 20, 60314 Frankfurt am Main, Alemania
Tel.: +49 69 1344 7455, correo electrónico: media@ecb.europa.eu, sitio web: www.ecb.europa.eu

Se permite su reproducción, siempre que se cite la fuente.

Traducción al español: Banco de España.

acumulados de doce meses. Al mismo tiempo, las disminuciones netas de sus *títulos de deuda* de la zona del euro descendieron hasta situarse en 50 mm de euros (desde la cifra de 83 mm de euros).

Cuadro 2

Cuenta financiera de la zona del euro

(mm de euros, salvo indicación en contrario; transacciones; datos sin desestacionalizar ni ajustar por días laborables)

	Cifras acumuladas de 12 meses					
	Mayo 2018			Mayo 2019		
	Saldo	Activos	Pasivos	Saldo	Activos	Pasivos
Cuenta financiera	424	857	434	255	200	-54
Inversión directa	189	43	-145	-87	-230	-143
Inversión de cartera	276	555	279	11	61	50
Participaciones de capital	-167	195	362	-142	-43	100
Títulos de deuda	443	360	-83	154	104	-50
Derivados financieros (neto)	15	15		88	88	
Otra inversión	-70	230	300	220	258	39
Eurosistema	-124	1	125	3	4	0
Otras IFM	34	172	138	267	211	-56
Administraciones Públicas	13	-5	-18	-5	6	11
Otros sectores residentes	6	61	55	-45	38	83
Activos de reserva	14	14		23	23	

Fuente: BCE.

Notas: La disminución de los activos y los pasivos se expresa con signo negativo (-). Los derivados financieros netos se contabilizan en los activos. «IFM» corresponde a instituciones financieras monetarias. Pueden producirse discrepancias entre los totales y sus componentes debido al redondeo.

[Datos sobre la cuenta financiera de la zona del euro](#)

Por lo que se refiere a la *otra inversión*, las adquisiciones netas de activos exteriores por parte de residentes en la zona del euro, en términos acumulados de doce meses, aumentaron hasta alcanzar los 258 mm de euros en mayo de 2019 (frente a un importe de 230 mm de euros en mayo de 2018).

Asimismo, la variación neta de sus pasivos se cifró en 39 mm de euros, frente a los 300 mm de euros del periodo anterior.

Banco Central Europeo Dirección General de Comunicación
División de Relaciones con los Medios de Comunicación Globales,
Sonnemannstrasse 20, 60314 Frankfurt am Main, Alemania
Tel.: +49 69 1344 7455, correo electrónico: media@ecb.europa.eu, sitio web: www.ecb.europa.eu

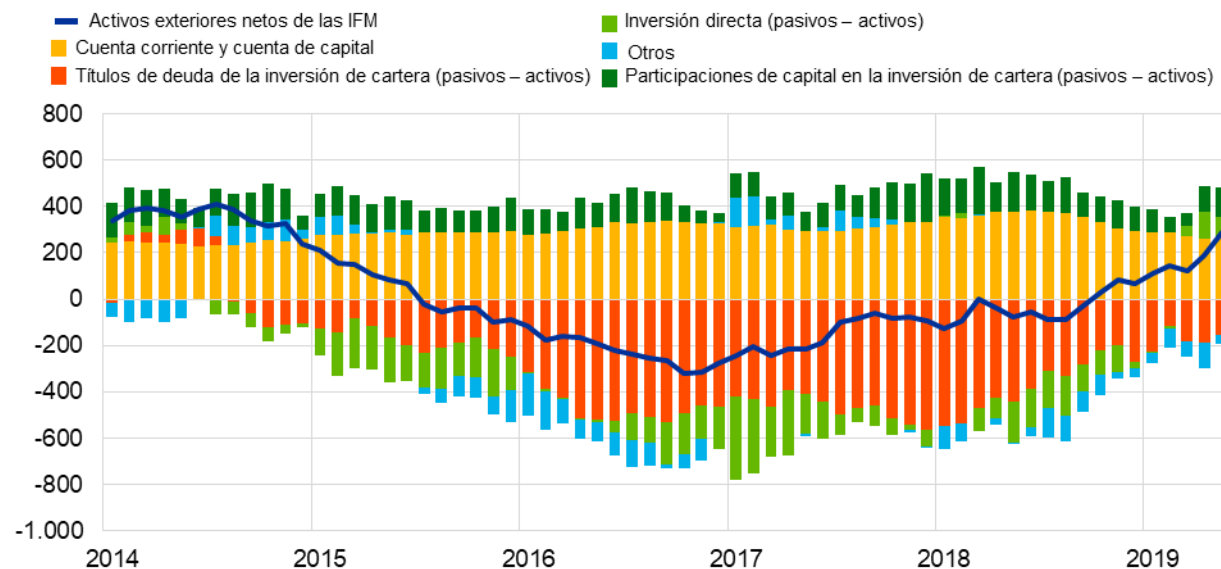
Se permite su reproducción, siempre que se cite la fuente.

Traducción al español: Banco de España.

Gráfico 3

Presentación monetaria de la balanza de pagos

(mm de euros; cifras acumuladas de doce meses)



Fuente: BCE.

Notas: Activos exteriores netos de las IFM según figuran en las estadísticas relativas a las partidas del balance consolidado de las IFM. Las transacciones de la balanza de pagos se refieren únicamente a transacciones de residentes en la zona del euro distintos de IFM. Las transacciones financieras se muestran como pasivos menos activos. «Otros» incluye derivados financieros, otra inversión y discrepancias estadísticas.

De acuerdo con la presentación monetaria de la balanza de pagos (véase gráfico 3), los activos exteriores netos de las instituciones financieras monetarias (IFM) de la zona del euro aumentaron en 289 mm de euros en mayo de 2019, en términos acumulados de doce meses. Este aumento estuvo impulsado principalmente por el superávit por *cuenta corriente y de capital* de la zona del euro y, en menor medida, por las entradas netas en forma de *participaciones de capital de la inversión de cartera* y de *inversión directa* de las instituciones distintas de IFM, que se contrarrestaron parcialmente con las salidas netas de *títulos de deuda de la inversión de cartera* de las instituciones distintas de IFM de la zona del euro.

En mayo de 2019, la posición de los *activos de reserva del Eurosistema* aumentó hasta situarse en 751 mm de euros, frente a los 740,4 mm de euros registrados el mes anterior (véase cuadro 3). Este incremento de 10,6 mm de euros se produjo principalmente por las variaciones positivas de los precios del oro monetario y, en menor medida, por las adquisiciones netas de activos y las variaciones positivas de los tipos de cambio.

Banco Central Europeo Dirección General de Comunicación
División de Relaciones con los Medios de Comunicación Globales,
Sonnemannstrasse 20, 60314 Frankfurt am Main, Alemania
Tel.: +49 69 1344 7455, correo electrónico: media@ecb.europa.eu, sitio web: www.ecb.europa.eu

Se permite su reproducción, siempre que se cite la fuente.

Traducción al español: Banco de España.

Cuadro 3

Activos de reserva de la zona del euro

(mm de euros, saldos vivos a fin de período; flujos durante el período; datos sin desestacionalizar ni ajustar por días laborables)

	Abril 2019	Mayo 2019			
	Saldos vivos	Transacciones	Variaciones de los tipos de cambio	Variaciones de los precios de los activos	Saldos vivos
Activos de reserva	740,4	1,7	1,6	7,4	751,0
Oro monetario	396,9	0,0	-	6,5	403,5
Derechos especiales de giro	52,8	0,3	0,0	-	53,1
Posición de reserva en el FMI	24,6	-0,1	0,0	-	24,6
Otros activos de reserva	266,1	1,5	1,6	0,8	269,9

Fuente: BCE.

Nota: «Otros activos de reserva» incluye efectivo y depósitos, valores, derivados financieros (neto) y otros activos.

[Datos sobre los activos de reserva de la zona del euro](#)**Revisiones de los datos**

Esta nota de prensa incorpora revisiones de los datos correspondientes a abril de 2019, que no han alterado de forma significativa las cifras publicadas con anterioridad.

Próximas notas de prensa:

- Balanza de pagos mensual: 19 de agosto de 2019 (datos de referencia hasta junio de 2019).
- Balanza de pagos trimestral y posición de inversión internacional: 2 de octubre de 2019 (datos de referencia hasta el segundo trimestre de 2019).

Persona de contacto para consultas de los medios de comunicación: [Philippe Rispal](#),

tel.: +49 69 1344 5482.

Notas

Los hipervínculos que figuran en esta nota de prensa —que enlazan con el Statistical Data Warehouse del BCE, en inglés— llevan a datos que pueden cambiar posteriormente debido a las revisiones.

Banco Central Europeo Dirección General de Comunicación
División de Relaciones con los Medios de Comunicación Globales,
Sonnemannstrasse 20, 60314 Frankfurt am Main, Alemania

Tel.: +49 69 1344 7455, correo electrónico: media@ecb.europa.eu, sitio web: www.ecb.europa.eu

Se permite su reproducción, siempre que se cite la fuente.

Traducción al español: Banco de España.