

## Nota de prensa

12 de julio de 2019

# El BCE publica las estadísticas supervisoras sobre el sector bancario correspondientes al primer trimestre de 2019

- Las ratios de capital de las entidades significativas se mantienen estables en el primer trimestre de 2019, y las ratios de capital total y de CET1 se sitúan en el 17,99% y en el 14,34%, respectivamente.
- La ratio de préstamos dudosos (NPL, por sus siglas en inglés) vuelve a descender hasta el 3,67%, su nivel más bajo desde la publicación de las primeras series temporales en 2015.
- La ratio de cobertura de liquidez se eleva al 149,71%.

### **Banco Central Europeo**

Dirección General de Comunicación, División de Relaciones con los Medios de Comunicación Globales,  
Sonnemannstrasse 20, 60314 Frankfurt am Main, Alemania  
Tel.: +49 69 1344 7455, correo electrónico: [media@ecb.europa.eu](mailto:media@ecb.europa.eu), sitio web: [www.ecb.europa.eu](http://www.ecb.europa.eu)

**Se permite su reproducción, siempre que se cite la fuente.**

Traducción al español: Banco de España.

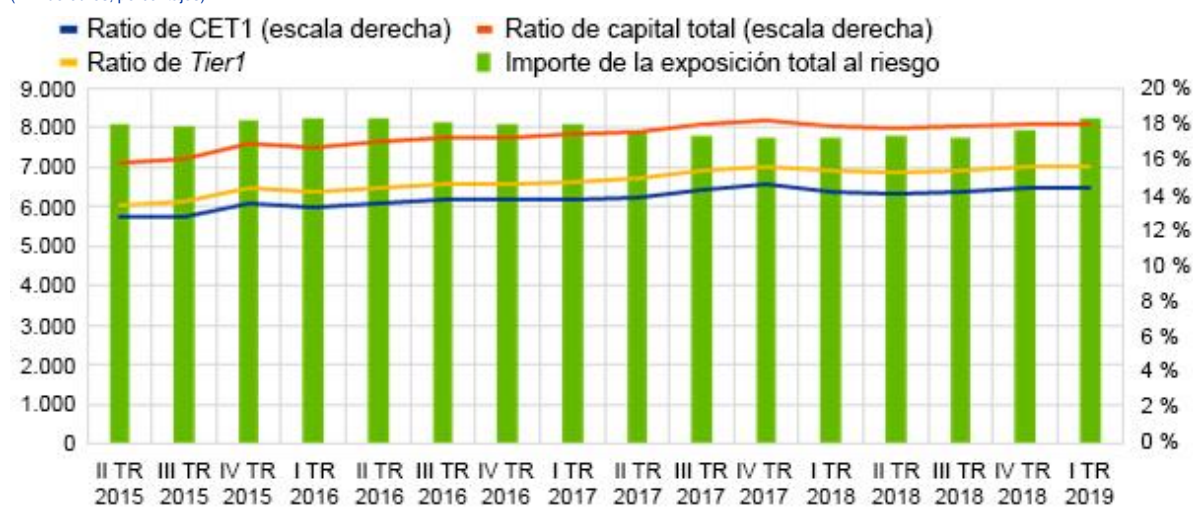
## Adecuación del capital

Las ratios de capital de las entidades significativas se mantuvieron estables en el primer trimestre de 2019. La ratio de capital de nivel 1 ordinario (CET1) se situó en el 14,34%; la ratio de *Tier 1*, en el 15,59%, y la ratio de capital total, en el 17,99%. Las ratios medias de CET1 en los Estados miembros participantes oscilan entre el 11,77% de España y el 27,69% de Estonia.

### Gráfico 1

Ratio de capital total y sus componentes por período de referencia

(mm de euros; porcentajes)



Fuente: BCE.

### Banco Central Europeo

Dirección General de Comunicación, División de Relaciones con los Medios de Comunicación Globales,  
Sonnemannstrasse 20, 60314 Frankfurt am Main, Alemania

Tel.: +49 69 1344 7455, correo electrónico: [media@ecb.europa.eu](mailto:media@ecb.europa.eu), sitio web: [www.ecb.europa.eu](http://www.ecb.europa.eu)

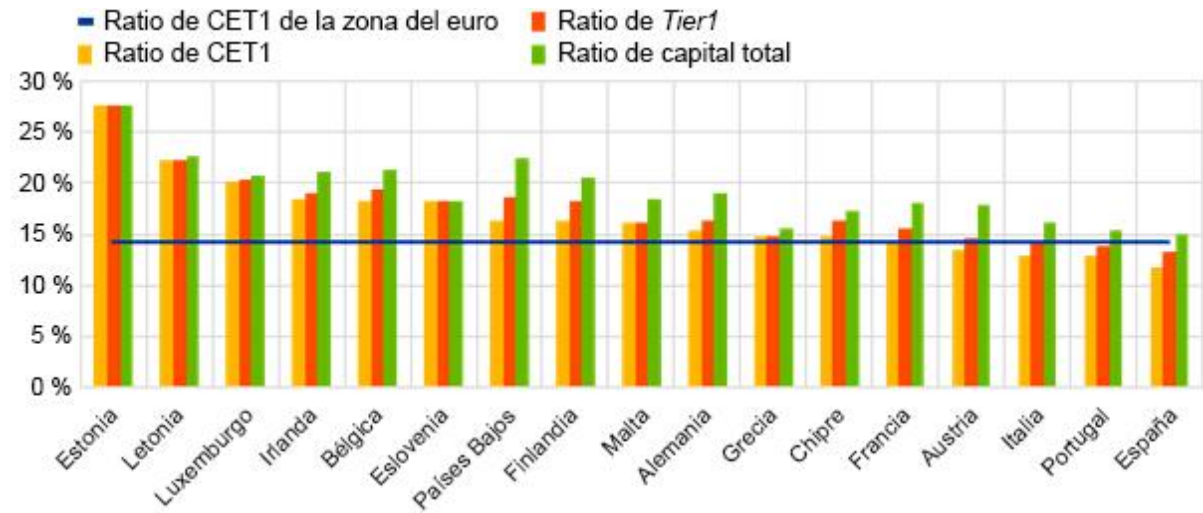
Se permite su reproducción, siempre que se cite la fuente.

Traducción al español: Banco de España.

## Gráfico 2

### Ratios de capital por país – I TR 2019

(porcentajes)



Fuente: BCE.

Nota: Los datos correspondientes a algunos países no se muestran por motivos de confidencialidad o porque no existen entidades significativas al máximo nivel de consolidación.

## Banco Central Europeo

Dirección General de Comunicación, División de Relaciones con los Medios de Comunicación Globales,  
Sonnemannstrasse 20, 60314 Frankfurt am Main, Alemania

Tel.: +49 69 1344 7455, correo electrónico: [media@ecb.europa.eu](mailto:media@ecb.europa.eu), sitio web: [www.ecb.europa.eu](http://www.ecb.europa.eu)

Se permite su reproducción, siempre que se cite la fuente.

Traducción al español: Banco de España.

## Calidad de los activos

La ratio de préstamos dudosos (ratio de NPL) volvió a caer y se situó en el 3,67% en el primer trimestre de 2019, su nivel más bajo desde la publicación de las primeras estadísticas supervisoras sobre el sector bancario en el segundo trimestre de 2015.

### Gráfico 3

#### Préstamos dudosos por período de referencia

(mm de euros; porcentajes)



Fuente: BCE.

### Banco Central Europeo

Dirección General de Comunicación, División de Relaciones con los Medios de Comunicación Globales,  
Sonnemannstrasse 20, 60314 Frankfurt am Main, Alemania  
Tel.: +49 69 1344 7455, correo electrónico: [media@ecb.europa.eu](mailto:media@ecb.europa.eu), sitio web: [www.ecb.europa.eu](http://www.ecb.europa.eu)

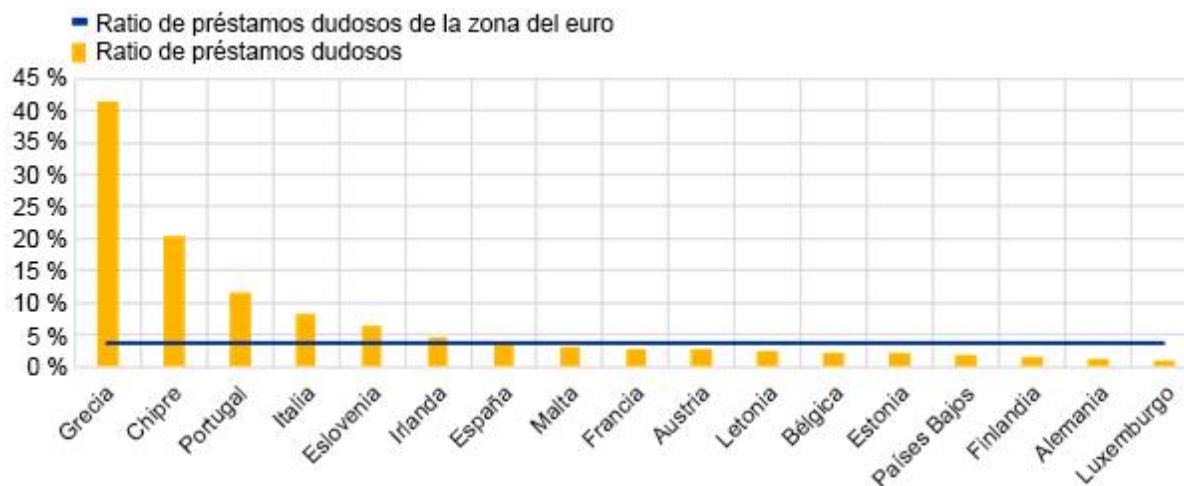
Se permite su reproducción, siempre que se cite la fuente.

Traducción al español: Banco de España.

#### Gráfico 4

Ratio de préstamos dudosos por país – I TR 2019

(porcentajes)



Fuente: BCE.

Nota: Los datos correspondientes a algunos países no se muestran por motivos de confidencialidad o porque no existen entidades significativas al máximo nivel de consolidación.

#### Banco Central Europeo

Dirección General de Comunicación, División de Relaciones con los Medios de Comunicación Globales,  
Sonnemannstrasse 20, 60314 Frankfurt am Main, Alemania

Tel.: +49 69 1344 7455, correo electrónico: [media@ecb.europa.eu](mailto:media@ecb.europa.eu), sitio web: [www.ecb.europa.eu](http://www.ecb.europa.eu)

Se permite su reproducción, siempre que se cite la fuente.

Traducción al español: Banco de España.

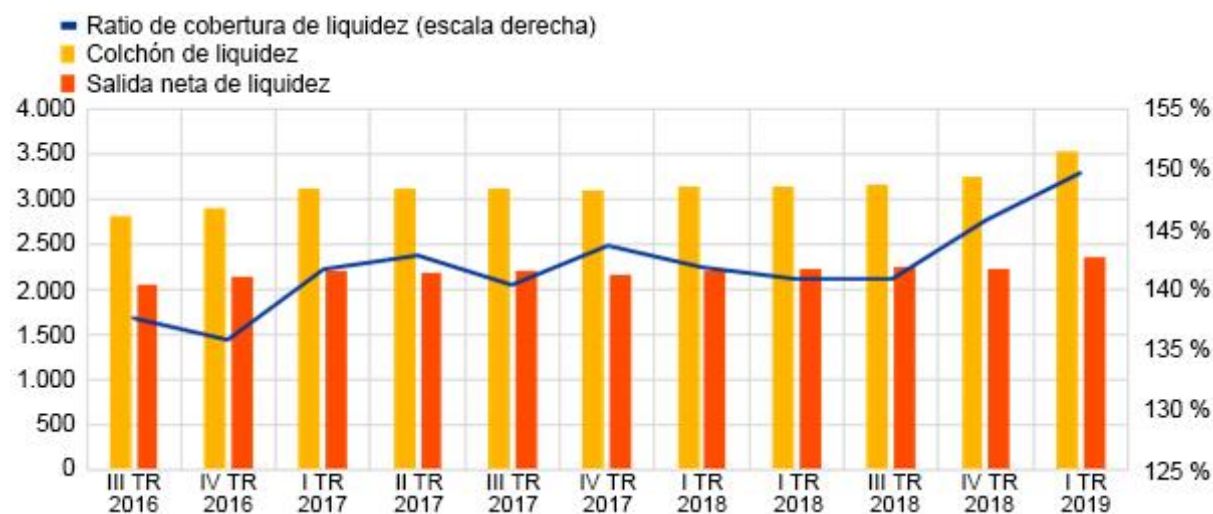
## Liquidez

La ratio de cobertura de liquidez se elevó al 149,71% en el primer trimestre de 2019, frente al 145,78% del trimestre anterior. Los valores medios oscilan entre el 74,07% de Grecia<sup>1</sup> y el 387,21% de Eslovenia.

### Gráfico 5

Ratio de cobertura de liquidez por período de referencia

(mm de euros; porcentajes)



Fuente: BCE.

<sup>1</sup> Las cifras correspondientes a las entidades griegas se ven afectadas por factores externos que impiden temporalmente el uso de la ratio de cobertura de liquidez como un indicador adecuado del riesgo de liquidez.

### Banco Central Europeo

Dirección General de Comunicación, División de Relaciones con los Medios de Comunicación Globales,  
Sonnemannstrasse 20, 60314 Frankfurt am Main, Alemania  
Tel.: +49 69 1344 7455, correo electrónico: [media@ecb.europa.eu](mailto:media@ecb.europa.eu), sitio web: [www.ecb.europa.eu](http://www.ecb.europa.eu)

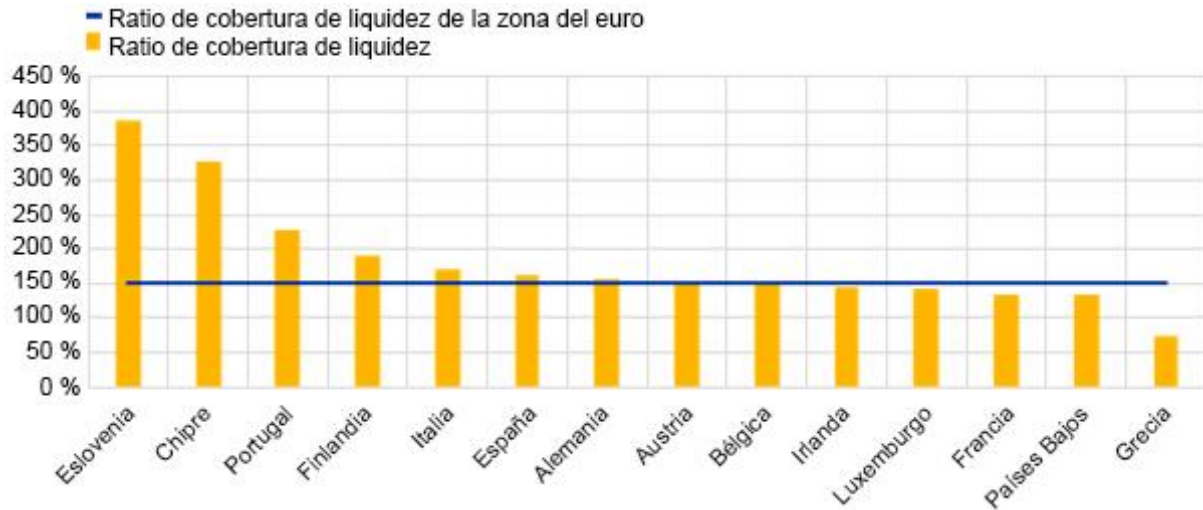
Se permite su reproducción, siempre que se cite la fuente.

Traducción al español: Banco de España.

### Gráfico 6

#### Ratio de cobertura de liquidez por país – I TR 2019

(porcentajes)



Fuente: BCE.

Nota: Los datos correspondientes a algunos países no se muestran por motivos de confidencialidad o porque no existen entidades significativas al máximo nivel de consolidación.

#### Banco Central Europeo

Dirección General de Comunicación, División de Relaciones con los Medios de Comunicación Globales,  
Sonnemannstrasse 20, 60314 Frankfurt am Main, Alemania

Tel.: +49 69 1344 7455, correo electrónico: [media@ecb.europa.eu](mailto:media@ecb.europa.eu), sitio web: [www.ecb.europa.eu](http://www.ecb.europa.eu)

Se permite su reproducción, siempre que se cite la fuente.

Traducción al español: Banco de España.

## Factores que afectan a las variaciones

Las estadísticas supervisoras sobre el sector bancario se calculan agregando los datos comunicados por las entidades de crédito que presentan información sobre la adecuación del capital (COREP) e información financiera (FINREP) en las fechas de referencia. Las variaciones que se observan de un trimestre a otro en los valores indicados pueden verse influidas por los siguientes factores:

- variaciones de la muestra de entidades declarantes;
- fusiones y adquisiciones;
- reclasificaciones (por ejemplo, cambios en carteras porque determinados activos son reclasificados de una cartera contable a otra).

**Persona de contacto para consultas de los medios de comunicación:** [Esther Tejedor](#)  
tel.: +49 69 1344 95596.

### Notas:

- En el sitio web de supervisión bancaria del BCE se puede consultar el conjunto completo de estadísticas supervisoras sobre el sector bancario ([Supervisory banking statistics](#)) con indicadores de riesgo cuantitativos adicionales.

### Banco Central Europeo

Dirección General de Comunicación, División de Relaciones con los Medios de Comunicación Globales,  
Sonnemannstrasse 20, 60314 Frankfurt am Main, Alemania  
Tel.: +49 69 1344 7455, correo electrónico: [media@ecb.europa.eu](mailto:media@ecb.europa.eu), sitio web: [www.ecb.europa.eu](http://www.ecb.europa.eu)

**Se permite su reproducción, siempre que se cite la fuente.**

Traducción al español: Banco de España.