

NOTA DE PRENSA

1 de julio de 2019

Evolución monetaria de la zona del euro: mayo de 2019

- La tasa de crecimiento interanual del [agregado monetario amplio M3](#) se situó en el 4,8% en mayo de 2019, frente al 4,7% registrado en abril.
- La tasa de crecimiento interanual del [agregado monetario estrecho M1](#), que incluye el efectivo en circulación y los depósitos a la vista, descendió hasta el 7,2% en mayo, desde el 7,4% observado en abril.
- La tasa de crecimiento interanual de los [préstamos ajustados otorgados a los hogares](#) fue del 3,3% en mayo, sin variación con respecto al mes precedente.
- La tasa de crecimiento interanual de los [préstamos ajustados concedidos a las sociedades no financieras](#) se situó en el 3,9% en mayo, sin cambios con respecto al mes anterior.

Componentes del agregado monetario amplio M3

La tasa de crecimiento interanual del agregado monetario amplio M3 fue del 4,8% en mayo de 2019, frente al 4,7% registrado en abril, situándose, en promedio, en el 4,7% en el período de tres meses transcurrido hasta mayo. A continuación se presenta la evolución de los [componentes de M3](#). La tasa de crecimiento interanual del agregado monetario estrecho M1, que incluye el efectivo en circulación y los depósitos a la vista, descendió hasta el 7,2% en mayo, desde el 7,4% observado en abril. La tasa de crecimiento interanual de los depósitos a corto plazo distintos de los depósitos a la vista (M2-M1) se situó en el 0,7% en mayo, frente al 0,6% de abril. La tasa de crecimiento interanual de los instrumentos negociables (M3-M2) fue del -2,5% en mayo, en comparación con el -5,4% registrado en abril.

Banco Central Europeo

Dirección General de Comunicación, División de Relaciones con los Medios de Comunicación Globales,
Sonnemannstrasse 20, 60314 Frankfurt am Main, Alemania
Tel.: +49 69 1344 7455, correo electrónico: media@ecb.eu sitio web: www.ecb.europa.eu

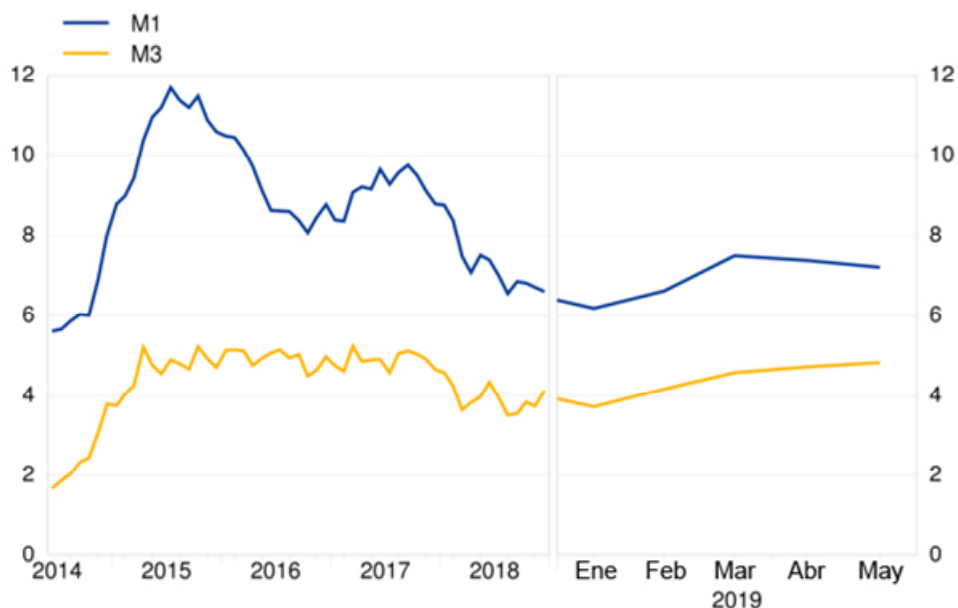
Se permite su reproducción, siempre que se cite la fuente.

Traducción al español: Banco de España.

Gráfico 1

Agregados monetarios

(tasas de crecimiento interanual)



Datos correspondientes a los agregados monetarios

Si se consideran las [contribuciones de los componentes de M3 a la tasa de crecimiento interanual de este agregado monetario](#), la aportación del agregado monetario estrecho M1 fue de 4,8 puntos porcentuales (4,9 puntos porcentuales en abril), la de los depósitos a corto plazo distintos de los depósitos a la vista (M2-M1) fue de 0,2 puntos porcentuales (igual que en el mes anterior) y la de los instrumentos negociables (M3-M2) fue de -0,1 puntos porcentuales (-0,3 puntos porcentuales en abril).

En cuanto a los sectores tenedores de [depósitos incluidos en M3](#), la tasa de crecimiento interanual de los depósitos de los hogares se situó en el 5,9% en mayo, en comparación con el 5,8% observado en abril, mientras que la de los depósitos de las sociedades no financieras se redujo hasta el 5,4% en mayo, desde el 5,8% de abril. Por último, la tasa de crecimiento interanual de los depósitos de los intermediarios financieros no monetarios (excluidos las empresas de seguros y los fondos de pensiones) descendió hasta el -0,6% en mayo, desde el 0,1% registrado en abril.

Banco Central Europeo

Dirección General de Comunicación, División de Relaciones con los Medios de Comunicación Globales,
Sonnemannstrasse 20, 60314 Frankfurt am Main, Alemania
Tel.: +49 69 1344 7455, correo electrónico: media@ecb.eu sitio web: www.ecb.europa.eu

Se permite su reproducción, siempre que se cite la fuente.

Traducción al español: Banco de España.

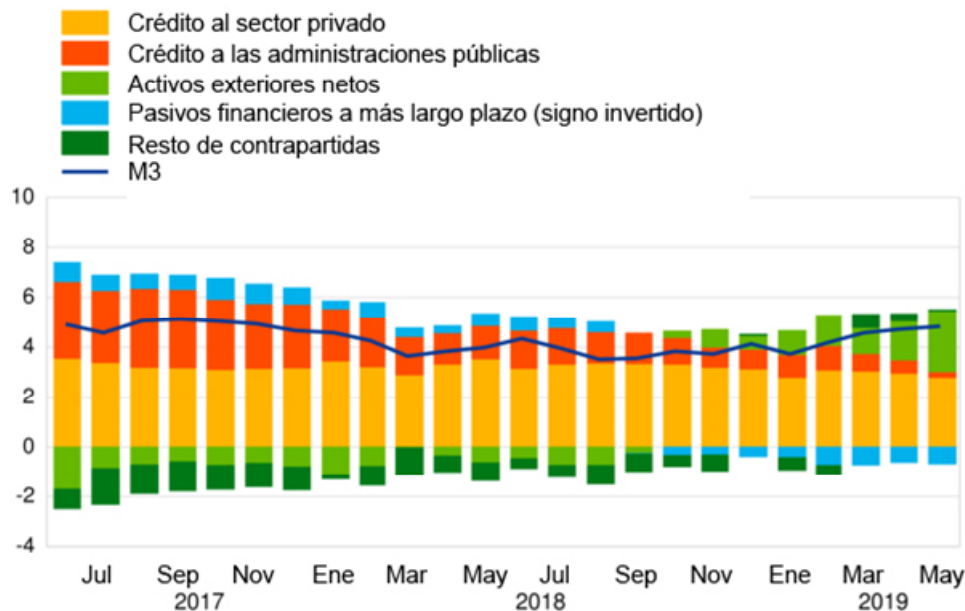
Contrapartidas del agregado monetario amplio M3

Como reflejo de las variaciones registradas en las partidas del balance consolidado de las instituciones financieras monetarias (IFM) distintas de M3 ([contrapartidas de M3](#)), la tasa de crecimiento interanual de este agregado monetario en mayo de 2019 pueden descomponerse como sigue: la aportación del crédito al sector privado fue de 2,8 puntos porcentuales (3 puntos porcentuales en abril), la de los activos exteriores netos fue de 2,4 puntos porcentuales (1,6 puntos porcentuales en abril), la del crédito a las Administraciones Públicas fue de 0,2 puntos porcentuales (0,5 puntos porcentuales en abril), la de los pasivos financieros a más largo plazo fue de -0,7 puntos porcentuales (-0,6 puntos porcentuales en abril) y la del resto de contrapartidas de M3 fue de 0,1 puntos porcentuales (0,3 puntos porcentuales en abril).

Gráfico 2

Contribución de las contrapartidas de M3 a la tasa de crecimiento interanual de M3

(puntos porcentuales)



[Datos correspondientes a la contribución de las contrapartidas de M3 a la tasa de crecimiento interanual de M3](#)

Crédito a residentes en la zona del euro

Banco Central Europeo

Dirección General de Comunicación, División de Relaciones con los Medios de Comunicación Globales,
Sonnemannstrasse 20, 60314 Frankfurt am Main, Alemania
Tel.: +49 69 1344 7455, correo electrónico: media@ecb.eu sitio web: www.ecb.europa.eu

Se permite su reproducción, siempre que se cite la fuente.

Traducción al español: Banco de España.

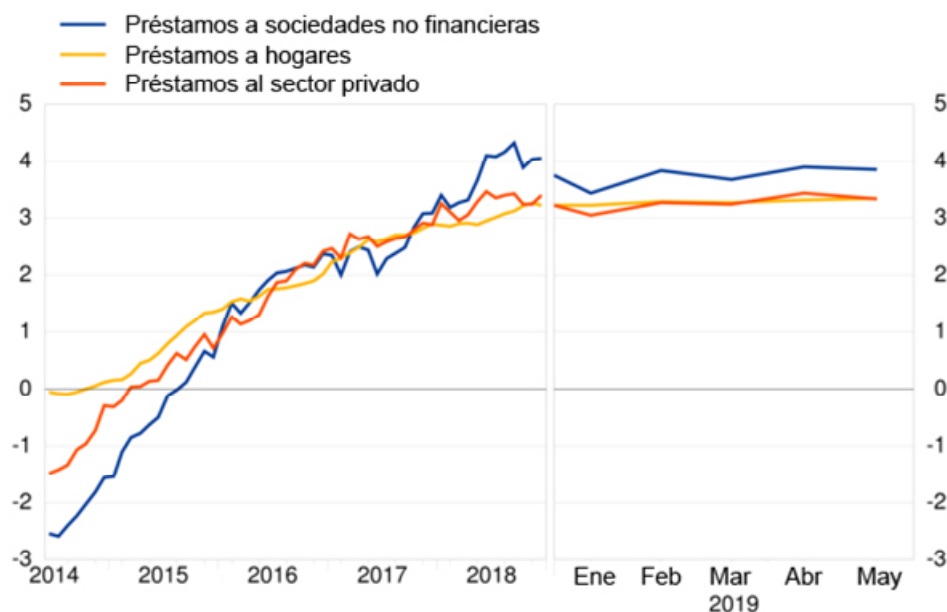
En cuanto a la dinámica del crédito, la tasa de crecimiento interanual del [crédito total concedido a los residentes en la zona del euro](#) descendió hasta el 2% en mayo de 2019, desde el 2,4% registrado el mes anterior. La tasa de crecimiento interanual del [crédito otorgado a las Administraciones Públicas](#) se redujo hasta el 0,6% en mayo, desde el 1,4% de abril, mientras que la del [crédito concedido al sector privado](#) disminuyó hasta situarse en el 2,5% en mayo, desde el 2,7% observado en abril.

La tasa de crecimiento interanual de los [préstamos al sector privado](#) (ajustados de titulizaciones, de otras transferencias y de centralización nocal de tesorería [*notional cash pooling*]) fue del 3,3% en mayo, frente al 3,4% registrado en abril. Entre los sectores prestatarios, la tasa de crecimiento interanual de los [préstamos ajustados otorgados a los hogares](#) se situó en el 3,3% en mayo, mientras que la de los [préstamos ajustados concedidos a las sociedades no financieras](#) fue del 3,9% en mayo, ambas iguales a las del mes anterior.

Gráfico 3

Préstamos ajustados otorgados al sector privado

(tasa de crecimiento interanual)



[Datos correspondientes a los préstamos ajustados otorgados al sector privado](#)

Banco Central Europeo

Dirección General de Comunicación, División de Relaciones con los Medios de Comunicación Globales,
Sonnemannstrasse 20, 60314 Frankfurt am Main, Alemania
Tel.: +49 69 1344 7455, correo electrónico: media@ecb.eu sitio web: www.ecb.europa.eu

Se permite su reproducción, siempre que se cite la fuente.

Traducción al español: Banco de España.

Anexo

[Cuadro: Anexo a la nota de prensa sobre la evolución monetaria de la zona del euro \(en inglés\).](#)

Notas:

- Los datos que figuran en esta nota de prensa están desestacionalizados y ajustados de efectos calendario de fin de mes, salvo indicación en contrario.
- El «sector privado» se refiere a los sectores institucionales distintos de las IFM de la zona del euro, excluidas las Administraciones Públicas.
- Los hipervínculos que figuran en el texto principal de la nota y en los cuadros del anexo enlazan con datos que posteriormente pueden cambiar como resultado de su revisión. Las cifras que aparecen en los cuadros del anexo muestran los datos en el momento de publicación de esta nota.

Banco Central Europeo

Dirección General de Comunicación, División de Relaciones con los Medios de Comunicación Globales,
Sonnemannstrasse 20, 60314 Frankfurt am Main, Alemania
Tel.: +49 69 1344 7455, correo electrónico: media@ecb.eu sitio web: www.ecb.europa.eu

Se permite su reproducción, siempre que se cite la fuente.

Traducción al español: Banco de España.