



BANCO CENTRAL EUROPEO

EUROSISTEMA

NOTA DE PRENSA

19 de junio de 2019

Balanza de pagos mensual de la zona del euro: abril de 2019

- En abril de 2019, la [balanza por cuenta corriente](#) de la zona del euro registró un superávit de 21 mm de euros, frente a un superávit de 25 mm de euros en marzo de 2019¹.
- En términos acumulados de doce meses, la balanza por cuenta corriente registró un superávit de 315 mm de euros (2,7% del PIB de la zona del euro) en abril de 2019, frente a los 391 mm de euros (3,4% del PIB de la zona del euro) contabilizados en el mismo mes de 2018.
- En la [cuenta financiera](#), los residentes en la zona del euro realizaron adquisiciones netas de valores extranjeros de inversión de cartera por un total de 41 mm de euros en abril de 2019, en términos acumulados de doce meses, lo que representa un descenso frente a los 640 mm de euros registrados en abril de 2018. Las disminuciones netas de valores de la zona del euro de inversión de cartera por parte de no residentes se cifraron en 87 mm de euros (frente a unas adquisiciones netas por valor de 369 mm de euros).

¹ Los datos relativos a la cuenta corriente están desestacionalizados y ajustados por días laborables, salvo indicación en contrario, mientras que los referidos a las cuentas de capital y financiera son datos sin desestacionalizar ni ajustar por días laborables.

Banco Central Europeo Dirección General de Comunicación

División de Relaciones con los Medios de Comunicación Globales,

Sonnemannstrasse 20, 60314 Frankfurt am Main, Alemania

Tel.: +49 69 1344 7455, correo electrónico: media@ecb.europa.eu, sitio web: www.ecb.europa.eu

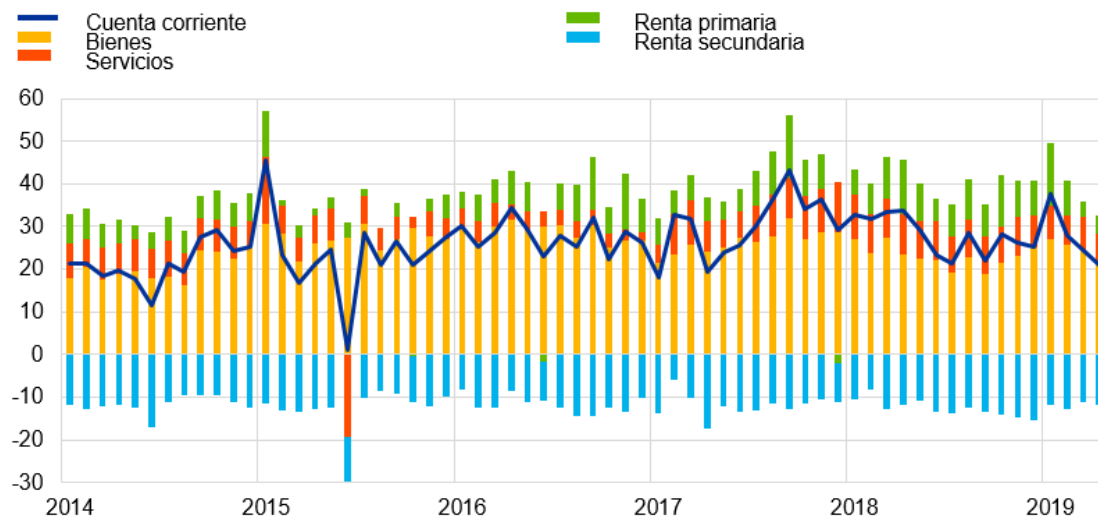
Se permite su reproducción, siempre que se cite la fuente.

Traducción al español: Banco de España.

Gráfico 1

Balanza por cuenta corriente de la zona del euro

(mm de euros, salvo indicación en contrario; datos ajustados por días laborables y desestacionalizados)



Fuente: BCE.

La balanza por *cuenta corriente* de la zona del euro arrojó un superávit de 21 mm de euros en abril de 2019, lo que representa un descenso de 4 mm de euros con respecto al mes anterior (véanse gráfico 1 y cuadro 1). Se registraron superávits en las balanzas de *bienes* (22 mm de euros), *servicios* (6 mm de euros) y *renta primaria* (4 mm de euros), que se contrarrestaron, en parte, con el déficit contabilizado en la *renta secundaria* (12 mm de euros).

Cuadro 1

Cuenta corriente de la zona del euro

(mm de euros, salvo indicación en contrario; transacciones; datos ajustados por días laborables y desestacionalizados)

		Cifras acumuladas de 12 meses						
		Abril 2018		Abril 2019		Abr	Mar	Abr
		% del PIB		% del PIB		2018	2019	2019
Cuenta corriente	Saldo	391	3,4%	315	2,7%	34	25	21
	Ingresos	3.988	35,1%	4.154	35,6%	341	348	347
	Pagos	3.598	31,7%	3.839	32,9%	307	323	326
Bienes	Saldo	324	2,9%	274	2,3%	23	24	22
	Ingresos (exportaciones)	2.282	20,1%	2.371	20,3%	190	203	198
	Pagos (importaciones)	1.957	17,2%	2.097	18,0%	167	178	176
Servicios	Saldo	111	1,0%	98	0,8%	10	8	6
	Ingresos (exportaciones)	883	7,8%	915	7,8%	74	76	77
	Pagos (importaciones)	771	6,8%	817	7,0%	65	69	71
Renta primaria	Saldo	93	0,8%	98	0,8%	13	4	4
	Ingresos	713	6,3%	754	6,5%	67	59	63
	Pagos	620	5,5%	656	5,6%	54	56	58
Renta secundaria	Saldo	-138	-1,2%	-156	-1,3%	-12	-11	-12
	Ingresos	111	1,0%	114	1,0%	9	10	9
	Pagos	249	2,2%	269	2,3%	21	21	20

Fuente: BCE.

Nota: Pueden producirse discrepancias entre los totales y sus componentes debido al redondeo.

Datos sobre la balanza por cuenta corriente de la zona del euro

En términos acumulados de doce meses, la balanza por *cuenta corriente* registró un superávit de 315 mm de euros (2,7% del PIB de la zona del euro) en abril de 2019, frente al de 391 mm de euros (3,4% del PIB de la zona del euro) contabilizado en el mismo mes de 2018. Este descenso se debió principalmente a una disminución del superávit de la balanza de *bienes* (de 324 mm de euros a 274 mm de euros) y de *servicios* (de 111 mm de euros a 98 mm de euros), así como a un aumento del déficit de

Banco Central Europeo Dirección General de Comunicación
División de Relaciones con los Medios de Comunicación Globales,
Sonnemannstrasse 20, 60314 Frankfurt am Main, Alemania
Tel.: +49 69 1344 7455, correo electrónico: media@ecb.europa.eu, sitio web: www.ecb.europa.eu

Se permite su reproducción, siempre que se cite la fuente.

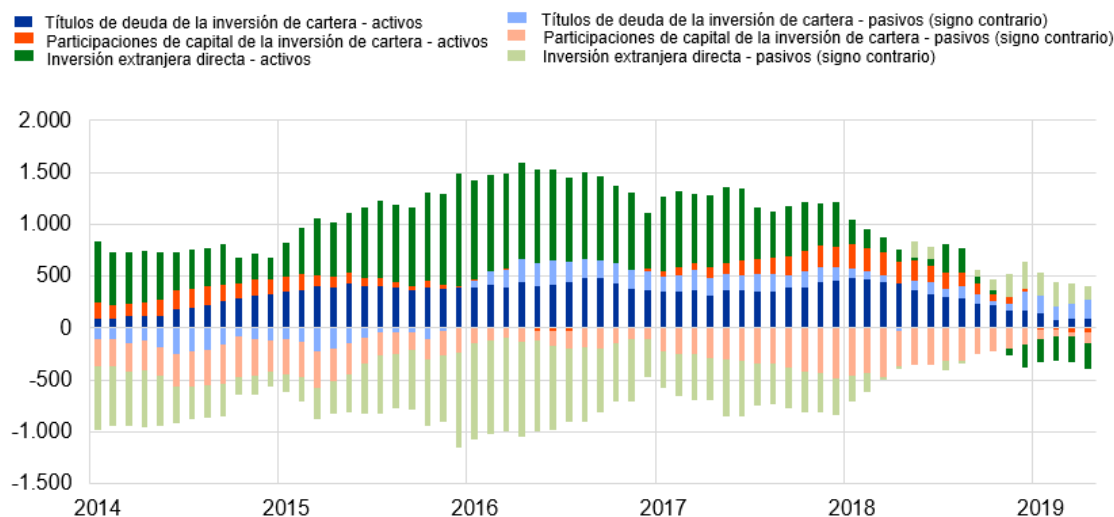
Traducción al español: Banco de España.

la *renta secundaria* (de 138 mm de euros a 156 mm de euros), que se compensaron, en parte, con el incremento del superávit de la *renta primaria* (de 93 mm de euros a 98 mm de euros).

Gráfico 2

Partidas seleccionadas de la cuenta financiera de la zona del euro

(mm de euros; cifras acumuladas de doce meses)



Fuente: BCE.

Notas: En los activos, una cifra positiva (negativa) indica adquisiciones (ventas) netas de instrumentos de fuera de la zona del euro por parte de inversores de la zona. En los pasivos, una cifra positiva (negativa) indica ventas (adquisiciones) netas de instrumentos de la zona del euro por parte de inversores no residentes en la zona.

En la *inversión directa*, las desinversiones netas en activos de fuera de la zona del euro por parte de residentes en la zona se cifraron en 244 mm de euros en abril de 2019, frente a unas inversiones netas por valor de 116 mm de euros en abril de 2018 (véanse gráfico 2 y cuadro 2), en términos acumulados de doce meses. Los no residentes también efectuaron desinversiones netas en la zona del euro por importe de 121 mm de euros, tras haber registrado inversiones netas de 24 mm de euros.

En cuanto a la *inversión de cartera*, las adquisiciones netas de *títulos de deuda* extranjeros realizadas por residentes en la zona del euro disminuyeron hasta la cifra de 86 mm de euros en abril de 2019, en términos acumulados de doce meses, frente a los 424 mm de euros contabilizados en abril de 2018. En el mismo período, se observó un cambio en la actividad inversora de los residentes en la zona del euro por lo que respecta a las *participaciones de capital* en el exterior, que pasaron de registrar adquisiciones netas por importe de 216 mm de euros en abril de 2018 a disminuciones netas por valor de 45 mm de euros en abril de 2019, de nuevo en términos acumulados de doce meses. En los mismos términos, los no residentes redujeron sus adquisiciones netas de *participaciones de capital* de la zona del euro hasta los 106 mm de euros en abril de 2019, desde 340 mm de euros en el mismo mes del año anterior. Al

Banco Central Europeo Dirección General de Comunicación
División de Relaciones con los Medios de Comunicación Globales,
Sonnemannstrasse 20, 60314 Frankfurt am Main, Alemania
Tel.: +49 69 1344 7455, correo electrónico: media@ecb.europa.eu, sitio web: www.ecb.europa.eu

Se permite su reproducción, siempre que se cite la fuente.

Traducción al español: Banco de España.

mismo tiempo, se registró un cambio en la actividad inversora de los no residentes en la zona del euro por lo que respecta a los *títulos de deuda* de la zona, que pasaron de registrar adquisiciones netas por importe de 29 mm de euros en abril de 2018 a disminuciones netas por valor de 193 mm de euros en abril de 2019, de nuevo en términos acumulados de doce meses.

Cuadro 2

Cuenta financiera de la zona del euro

(mm de euros, salvo indicación en contrario; transacciones; datos sin desestacionalizar ni ajustar por días laborables)

	Cifras acumuladas de 12 meses					
	Abril 2018			Abril 2019		
	Saldo	Activos	Pasivos	Saldo	Activos	Pasivos
Cuenta financiera	350	888	538	248	210	-39
Inversión directa	92	116	24	-122	-244	-121
Inversión de cartera	271	640	369	128	41	-87
Participaciones de capital	-124	216	340	-151	-45	106
Títulos de deuda	395	424	29	279	86	-193
Derivados financieros (neto)	3	3		110	110	
Otra inversión	-28	116	144	109	278	170
Eurosistema	-119	2	121	-15	-3	11
Otras IFM	53	41	-12	170	269	99
Administraciones Públicas	17	-8	-25	-6	11	17
Otros sectores residentes	21	81	60	-40	3	42
Activos de reserva	13	13		24	24	

Fuente: BCE.

Notas: La disminución de los activos y los pasivos se expresa con signo negativo (-). Los derivados financieros netos se contabilizan en los activos. «IFM» corresponde a instituciones financieras monetarias. Pueden producirse discrepancias entre los totales y sus componentes debido al redondeo.

[Datos sobre la cuenta financiera de la zona del euro](#)

Por lo que se refiere a la *otra inversión*, las adquisiciones netas de activos exteriores por parte de residentes en la zona del euro, en términos acumulados de doce meses, aumentaron hasta alcanzar los 278 mm de euros en abril de 2019 (frente a un importe de 116 mm de euros en abril de 2018). Asimismo, el incremento neto de sus pasivos se cifró en 170 mm de euros (frente a 144 mm de euros).

Banco Central Europeo Dirección General de Comunicación
División de Relaciones con los Medios de Comunicación Globales,
Sonnemannstrasse 20, 60314 Frankfurt am Main, Alemania
Tel.: +49 69 1344 7455, correo electrónico: media@ecb.europa.eu, sitio web: www.ecb.europa.eu

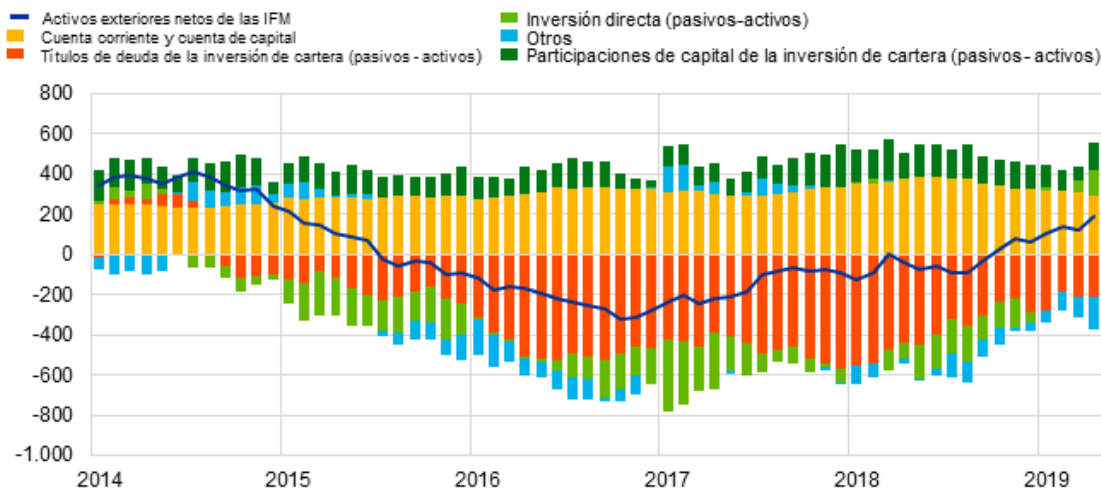
Se permite su reproducción, siempre que se cite la fuente.

Traducción al español: Banco de España.

Gráfico 3

Presentación monetaria de la balanza de pagos

(mm de euros; cifras acumuladas de doce meses)



Fuente: BCE.

Notas: Activos exteriores netos de las IFM según figuran en las estadísticas relativas a las partidas del balance consolidado de las IFM. Las transacciones de la balanza de pagos se refieren únicamente a transacciones de residentes en la zona del euro distintos de IFM. Las transacciones financieras se muestran como pasivos menos activos. «Otros» incluye derivados financieros, otra inversión y discrepancias estadísticas.

De acuerdo con la presentación monetaria de la balanza de pagos (véase gráfico 3), los activos exteriores netos de las instituciones financieras monetarias (IFM) de la zona del euro aumentaron en 186 mm de euros en abril de 2019, en términos acumulados de doce meses. Este aumento estuvo impulsado principalmente por el superávit por *cuenta corriente y de capital* de la zona del euro y, en menor medida, por las entradas netas en forma de *participaciones de capital de la inversión de cartera* y de *inversión directa* de las instituciones distintas de IFM, que se contrarrestaron parcialmente con las salidas netas de *títulos de deuda de la inversión de cartera* de las instituciones distintas de IFM de la zona del euro.

En abril de 2019, la posición de los *activos de reserva del Eurosistema* disminuyó hasta situarse en 740,4 mm de euros, frente a los 741,1 mm de euros registrados el mes anterior (véase cuadro 3). Este descenso (0,7 mm de euros) se produjo principalmente por las variaciones negativas de los precios del oro monetario, que fueron compensadas, en parte, por las adquisiciones netas de activos, sobre todo por el aumento de la posición de reserva en el FMI.

Banco Central Europeo Dirección General de Comunicación
División de Relaciones con los Medios de Comunicación Globales,
Sonnemannstrasse 20, 60314 Frankfurt am Main, Alemania
Tel.: +49 69 1344 7455, correo electrónico: media@ecb.europa.eu, sitio web: www.ecb.europa.eu

Se permite su reproducción, siempre que se cite la fuente.

Traducción al español: Banco de España.

Cuadro 3

Activos de reserva de la zona del euro

(mm de euros, saldos vivos a fin de período; flujos durante el período; datos sin desestacionalizar ni ajustar por días laborables)

	Marzo 2019	Abril 2019			
	Saldos vivos	Transacciones	Variaciones de los tipos de cambio	Variaciones de los precios de los activos	Saldos vivos
Activos de reserva	741,1	3,2	0,0	-3,9	740,4
Oro monetario	400,8	0,0	-	-3,8	396,9
Derechos especiales de giro	52,8	0,0	0,0	-	52,8
Posición de reserva en el FMI	22,3	2,4	0,0	-	24,6
Otros activos de reserva	265,3	0,7	0,0	0,0	266,1

Fuente: BCE.

Nota: «Otros activos de reserva» incluye efectivo y depósitos, valores, derivados financieros (neto) y otros activos.

[Datos sobre los activos de reserva de la zona del euro](#)**Revisiones de los datos**

Esta nota de prensa no incorpora revisiones de los datos de la balanza de pagos publicados anteriormente.

Próximas notas de prensa:

- Balanza de pagos trimestral y posición de inversión internacional: 3 de julio de 2019 (datos de referencia hasta el primer trimestre de 2019)
- Balanza de pagos mensual: 19 de julio de 2019 (datos de referencia hasta mayo de 2019)

Persona de contacto para consultas de los medios de comunicación: [Philippe Rispal](#), tel.: +49 69 1344 5482.

Notas

Los hipervínculos que figuran en esta nota de prensa —que enlazan con el Statistical Data Warehouse del BCE, en inglés— llevan a datos que pueden cambiar posteriormente debido a las revisiones.

Banco Central Europeo Dirección General de Comunicación
División de Relaciones con los Medios de Comunicación Globales,
Sonnemannstrasse 20, 60314 Frankfurt am Main, Alemania
Tel.: +49 69 1344 7455, correo electrónico: media@ecb.europa.eu, sitio web: www.ecb.europa.eu

Se permite su reproducción, siempre que se cite la fuente.

Traducción al español: Banco de España.