



BANCO CENTRAL EUROPEO

EUROSISTEMA

NOTA DE PRENSA

29 de abril de 2019

Evolución monetaria de la zona del euro: marzo de 2019

- La tasa de crecimiento interanual del [agregado monetario amplio M3](#) se incrementó hasta el 4,5% en marzo de 2019, desde el 4,3% registrado en febrero.
- La tasa de crecimiento interanual del [agregado monetario estrecho M1](#), que incluye el efectivo en circulación y los depósitos a la vista, aumentó hasta situarse en el 7,4% en marzo, desde el 6,6% observado en febrero.
- La tasa de crecimiento interanual de los [préstamos ajustados otorgados a los hogares](#) fue del 3,2% en marzo, frente al 3,3% de febrero.
- La tasa de crecimiento interanual de los [préstamos ajustados otorgados a las sociedades no financieras](#) se redujo hasta el 3,5% en marzo, desde el 3,8% registrado en febrero.

Componentes del agregado monetario amplio M3

La tasa de crecimiento interanual del agregado monetario amplio M3 se incrementó hasta el 4,5% en marzo de 2019, desde el 4,3% registrado en febrero, situándose, en promedio, en el 4,2% en el período de tres meses transcurrido hasta marzo. A continuación se presenta la evolución de los [componentes de M3](#). La tasa de crecimiento interanual del agregado monetario estrecho M1, que incluye el efectivo en circulación y los depósitos a la vista, aumentó hasta el 7,4% en marzo, desde el 6,6% observado en febrero. La tasa de crecimiento interanual de los depósitos a corto plazo distintos de los depósitos a la vista (M2-M1) se situó en el -0,2% en marzo, sin variación con respecto al mes

Banco Central Europeo

Dirección General de Comunicación, División de Relaciones con los Medios de Comunicación Globales,
Sonnemannstrasse 20, 60314 Frankfurt am Main, Alemania
Tel.: +49 69 1344 7455, correo electrónico: media@ecb.europa.eu, sitio web: www.ecb.europa.eu

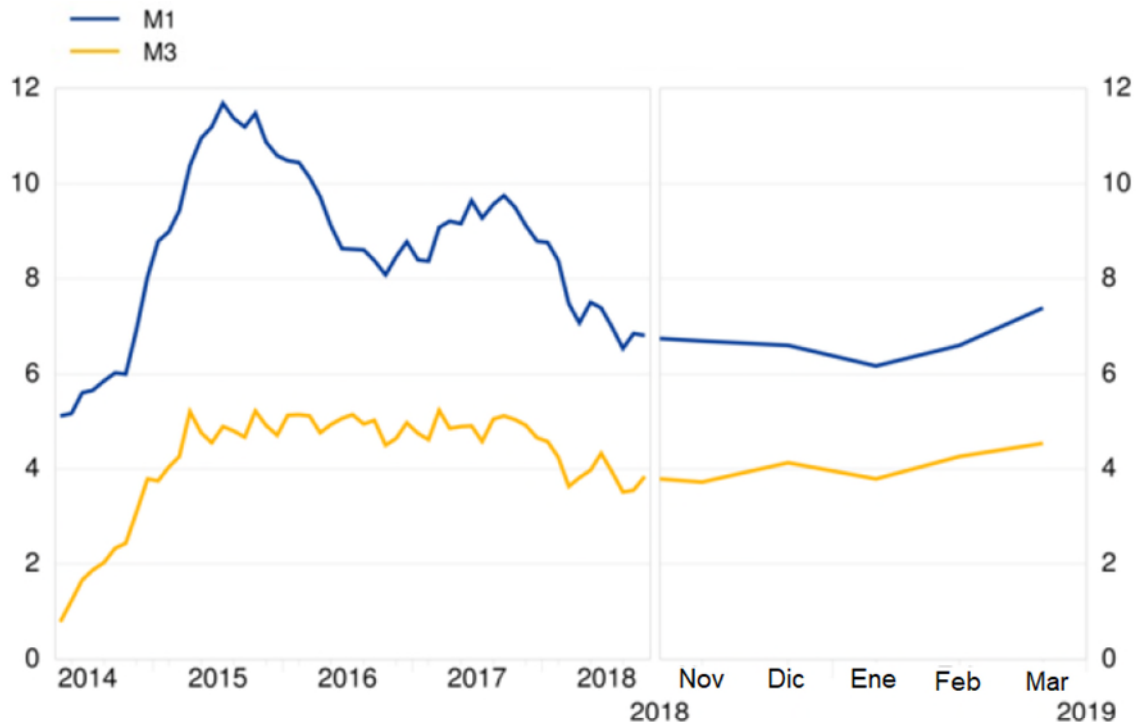
Se permite su reproducción, siempre que se cite la fuente.

Traducción al español: Banco de España.

anterior. La tasa de crecimiento interanual de los instrumentos negociables (M3-M2) fue del -4,9% en marzo, en comparación con el -0,2% registrado en febrero.

Gráfico 1 Agregados monetarios

(tasas de crecimiento interanual)



Datos correspondientes a los agregados monetarios

Si se consideran las [contribuciones de los componentes de M3 a la tasa de crecimiento interanual de este agregado monetario](#), la aportación del agregado monetario estrecho M1 fue de 4,9 puntos porcentuales (4,3 puntos porcentuales en febrero), la de los depósitos a corto plazo distintos de los depósitos a la vista (M2-M1) fue de -0,1 puntos porcentuales (igual que en el mes anterior) y la de los instrumentos negociables (M3-M2) fue de -0,3 puntos porcentuales (0,0 puntos porcentuales en febrero).

En cuanto a los sectores tenedores de [depósitos incluidos en M3](#), la tasa de crecimiento interanual de los depósitos de los hogares se situó en el 5,7% en marzo, frente al 5,6% registrado en febrero, mientras que la de los depósitos de las sociedades no financieras aumentó hasta alcanzar el 5,7% en marzo, desde el 4,3% observado en febrero. Por último, la tasa de crecimiento interanual de los

Banco Central Europeo

Dirección General de Comunicación, División de Relaciones con los Medios de Comunicación Globales,
Sonnenmannstrasse 20, 60314 Frankfurt am Main, Alemania
Tel.: +49 69 1344 7455, correo electrónico: media@ecb.europa.eu, sitio web: www.ecb.europa.eu

Se permite su reproducción, siempre que se cite la fuente.

Traducción al español: Banco de España.

depósitos de las instituciones financieras no monetarias (excluidos las empresas de seguros y los fondos de pensiones) fue del -2,6% en marzo, en comparación con el -3,6% registrado en febrero.

Contrapartidas del agregado monetario amplio M3

Como reflejo de las variaciones registradas en las partidas del balance consolidado de las instituciones financieras monetarias (IFM) distintas de M3 ([contrapartidas de M3](#)), las contribuciones a la tasa de crecimiento interanual de este agregado monetario en marzo de 2019 pueden desglosarse como sigue: la aportación del crédito al sector privado fue de 3 puntos porcentuales (3,1 puntos porcentuales en febrero), la de los activos exteriores netos fue de 1 punto porcentual (1,3 puntos porcentuales en febrero), la del crédito a las Administraciones Públicas fue de 0,7 puntos porcentuales (1 punto porcentual en febrero), la de los pasivos financieros a más largo plazo fue de -0,7 puntos porcentuales (-0,8 puntos porcentuales en febrero) y la del resto de contrapartidas de M3 fue de 0,5 puntos porcentuales (-0,3 puntos porcentuales en febrero).

Banco Central Europeo

Dirección General de Comunicación, División de Relaciones con los Medios de Comunicación Globales,
Sonnemannstrasse 20, 60314 Frankfurt am Main, Alemania
Tel.: +49 69 1344 7455, correo electrónico: media@ecb.europa.eu, sitio web: www.ecb.europa.eu

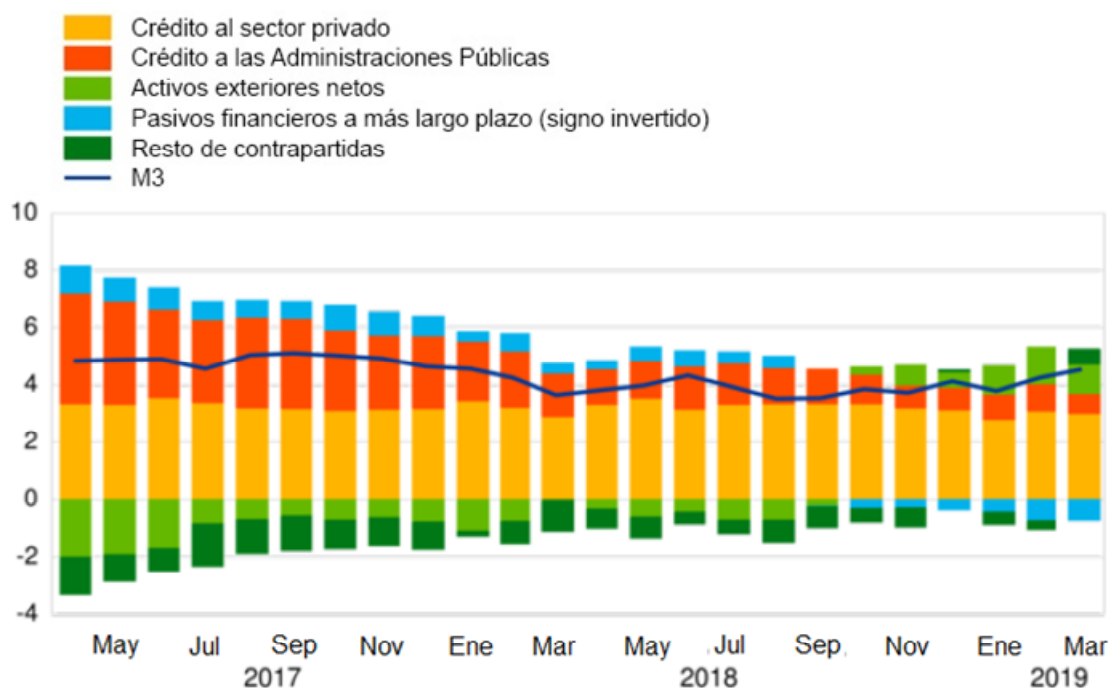
Se permite su reproducción, siempre que se cite la fuente.

Traducción al español: Banco de España.

Gráfico 2

Contribución de las contrapartidas de M3 a la tasa de crecimiento interanual de M3

(puntos porcentuales)



[Datos correspondientes a la contribución de las contrapartidas de M3 a la tasa de crecimiento interanual de M3](#)

Crédito a residentes en la zona del euro

En cuanto a la dinámica del crédito, la tasa de crecimiento interanual del [crédito total concedido a los residentes en la zona del euro](#) experimentó un descenso y se situó en el 2,5% en marzo de 2019, frente al 2,7% observado el mes anterior. La tasa de crecimiento interanual del [crédito otorgado a las Administraciones Públicas](#) se redujo hasta el 1,8% en marzo, desde al 2,5% registrado en febrero, mientras que la del [crédito concedido al sector privado](#) fue del 2,7% en marzo, frente al 2,8% observado en febrero.

La tasa de crecimiento interanual de los [préstamos al sector privado](#) (ajustados de titulizaciones, otras transferencias y centralización nocional de tesorería [*notional cash pooling*]) se situó en el 3,1% en

Banco Central Europeo

Dirección General de Comunicación, División de Relaciones con los Medios de Comunicación Globales,
Sonnenmannstrasse 20, 60314 Frankfurt am Main, Alemania
Tel.: +49 69 1344 7455, correo electrónico: media@ecb.europa.eu, sitio web: www.ecb.europa.eu

Se permite su reproducción, siempre que se cite la fuente.

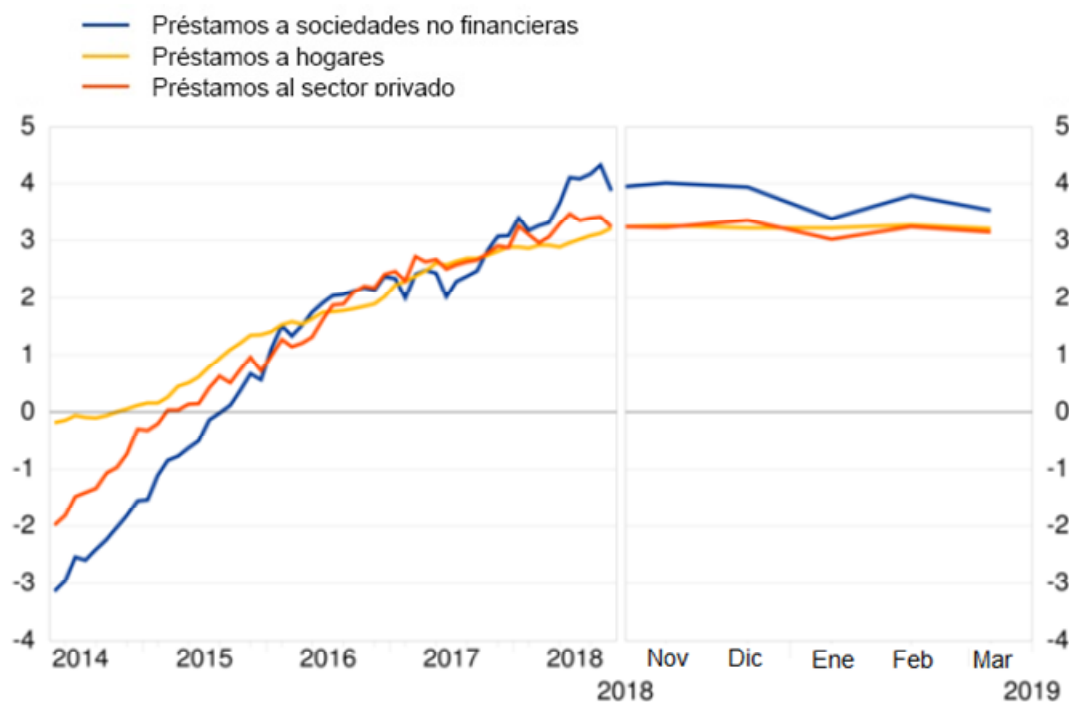
Traducción al español: Banco de España.

marzo, frente al 3,2% registrado en febrero. Entre los sectores prestatarios, la tasa de crecimiento interanual de los [préstamos ajustados otorgados a los hogares](#) fue del 3,2% en marzo, en comparación con el 3,3% observado en febrero, mientras que la de los [préstamos ajustados concedidos a las sociedades no financieras](#) se redujo hasta el 3,5% en marzo, desde el 3,8% registrado en febrero.

Gráfico 3

Préstamos ajustados otorgados al sector privado

(tasa de crecimiento interanual)



[Datos correspondientes a los préstamos ajustados otorgados al sector privado](#)

Anexo (disponible solo en inglés)

[Cuadros: anexo a la nota de prensa sobre la evolución monetaria de la zona del euro.](#)

Notas:

- Los datos que figuran en esta nota de prensa están desestacionalizados y ajustados de efectos calendario de fin de mes, salvo indicación en contrario.

Banco Central Europeo

Dirección General de Comunicación, División de Relaciones con los Medios de Comunicación Globales,
Sonnemannstrasse 20, 60314 Frankfurt am Main, Alemania
Tel.: +49 69 1344 7455, correo electrónico: media@ecb.europa.eu, sitio web: www.ecb.europa.eu

Se permite su reproducción, siempre que se cite la fuente.

Traducción al español: Banco de España.

- «Sector privado» se refiere a los sectores institucionales distintos de las IFM de la zona del euro, excluidas las Administraciones Públicas.
- Los hipervínculos que figuran en el texto principal de la nota y en los cuadros del anexo enlazan con datos que posteriormente pueden cambiar como resultado de su revisión. Las cifras que aparecen en los cuadros del anexo muestran los datos en el momento de publicación de esta nota.

Banco Central Europeo

Dirección General de Comunicación, División de Relaciones con los Medios de Comunicación Globales,
Sonnemannstrasse 20, 60314 Frankfurt am Main, Alemania
Tel.: +49 69 1344 7455, correo electrónico: media@ecb.europa.eu, sitio web: www.ecb.europa.eu

Se permite su reproducción, siempre que se cite la fuente.

Traducción al español: Banco de España.