



# NOTA DE PRENSA

17 de abril de 2019

## Balanza de pagos mensual de la zona del euro: febrero de 2019

- En febrero de 2019, la [balanza por cuenta corriente](#) de la zona del euro registró un superávit de 27 mm de euros, frente a un superávit de 37 mm de euros en enero de 2019<sup>1</sup>.
- En términos acumulados de doce meses, la balanza por cuenta corriente registró un superávit de 335 mm de euros (2,9% del PIB de la zona del euro) en febrero de 2019, frente a los 374 mm de euros (3,3% del PIB de la zona del euro) contabilizados en el mismo mes de 2018.
- En la [cuenta financiera](#), los residentes en la zona del euro realizaron adquisiciones netas de valores extranjeros de inversión de cartera por un importe total de 59 mm de euros en febrero de 2019 en términos acumulados de doce meses, lo que representa un descenso frente a los 692 mm de euros registrados en febrero de 2018. Las disminuciones netas de valores de la zona del euro de inversión de cartera por parte de no residentes se cifraron en 66 mm de euros en términos acumulados de doce meses (frente a unas adquisiciones netas por valor de 348 mm de euros en febrero de 2018).

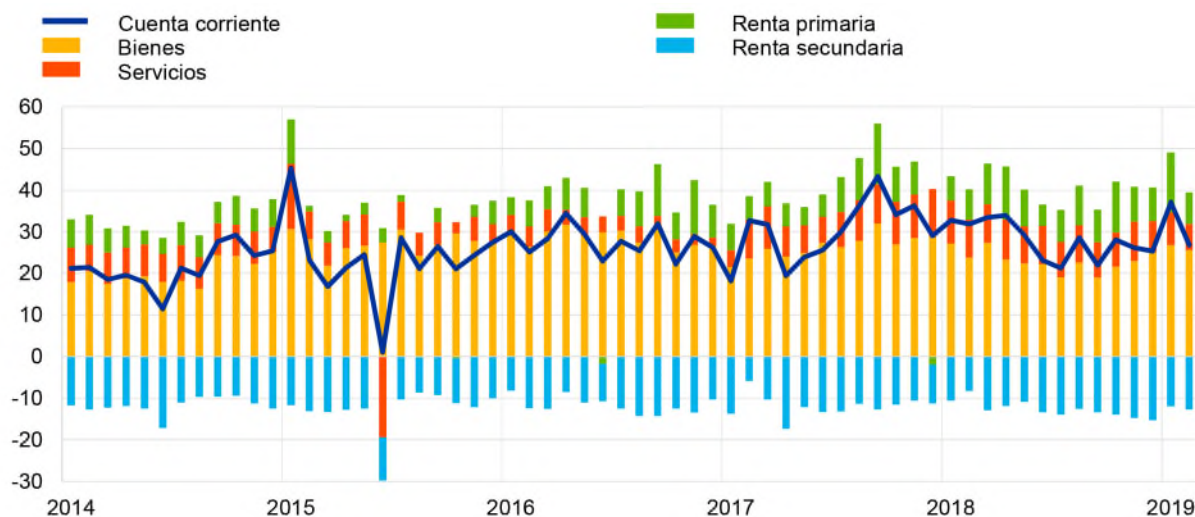
---

<sup>1</sup> Los datos relativos a la cuenta corriente siempre están desestacionalizados y ajustados por días laborables, salvo indicación en contrario, mientras que los referidos a las cuentas de capital y financiera son datos sin desestacionalizar ni ajustar por días laborables.

**Gráfico 1**

## Balanza por cuenta corriente de la zona del euro

(mm de euros, salvo indicación en contrario; datos ajustados por días laborables y desestacionalizados)



Fuente: BCE.

La balanza por *cuenta corriente* de la zona del euro arrojó un superávit de 27 mm de euros en febrero de 2019, lo que representa un descenso de 10 mm de euros con respecto al mes anterior (véanse gráfico 1 y cuadro 1). Se registraron superávits en las balanzas de *bienes* (26 mm de euros), *servicios* (6 mm de euros) y *renta primaria* (7 mm de euros), que se contrarrestaron, en parte, con el déficit contabilizado en la *renta secundaria* (13 mm de euros).

**Cuadro 1**

## Cuenta corriente de la zona del euro

(mm de euros, salvo indicación en contrario; transacciones; datos ajustados por días laborables y desestacionalizados)

		Cifras acumuladas de 12 meses						
		Febrero 2018		Febrero 2019		Feb 2018	Ene 2019	Feb 2019
		% del PIB		% del PIB				
<b>Cuenta corriente</b>	Saldo	374	3,3%	335	2,9%	32	37	27
	Ingresos	3.959	35,1%	4.135	35,7%	330	356	340
	Pagos	3.584	31,8%	3.799	32,8%	298	319	314
<b>Bienes</b>	Saldo	324	2,9%	278	2,4%	24	27	26
	Ingresos (exportaciones)	2.272	20,1%	2.350	20,3%	188	200	199
	Pagos (importaciones)	1.948	17,3%	2.072	17,9%	164	173	174
<b>Servicios</b>	Saldo	110	1,0%	102	0,9%	9	8	6
	Ingresos (exportaciones)	878	7,8%	909	7,9%	73	78	75
	Pagos (importaciones)	769	6,8%	807	7,0%	64	70	69
<b>Renta primaria</b>	Saldo	82	0,7%	112	1,0%	7	14	7
	Ingresos	700	6,2%	760	6,6%	60	68	57
	Pagos	618	5,5%	648	5,6%	53	54	50
<b>Renta secundaria</b>	Saldo	-141	-1,2%	-157	-1,4%	-8	-12	-13
	Ingresos	109	1,0%	115	1,0%	9	10	9
	Pagos	250	2,2%	272	2,4%	17	22	22

Fuente: BCE.

Nota: Pueden producirse discrepancias entre los totales y sus componentes debido al redondeo.

Datos sobre la balanza por cuenta corriente de la zona del euro

En términos acumulados de doce meses, la balanza por *cuenta corriente* registró un superávit de 335 mm de euros (2,9% del PIB de la zona del euro) en febrero de 2019, frente a los 374 mm de euros (3,3% del PIB de la zona del euro) contabilizados en el mismo mes del año anterior. Este descenso se debió principalmente a una disminución del superávit de la balanza de *bienes* (de 324 mm de euros a 278 mm de euros) y de *servicios* (de 110 mm de euros a 102 mm de euros), así como a un aumento del déficit de la *renta secundaria* (de 141 mm de euros a 157 mm de euros), que se compensaron, en parte, con el incremento del superávit de la *renta primaria* (de 82 mm de euros a 112 mm de euros).

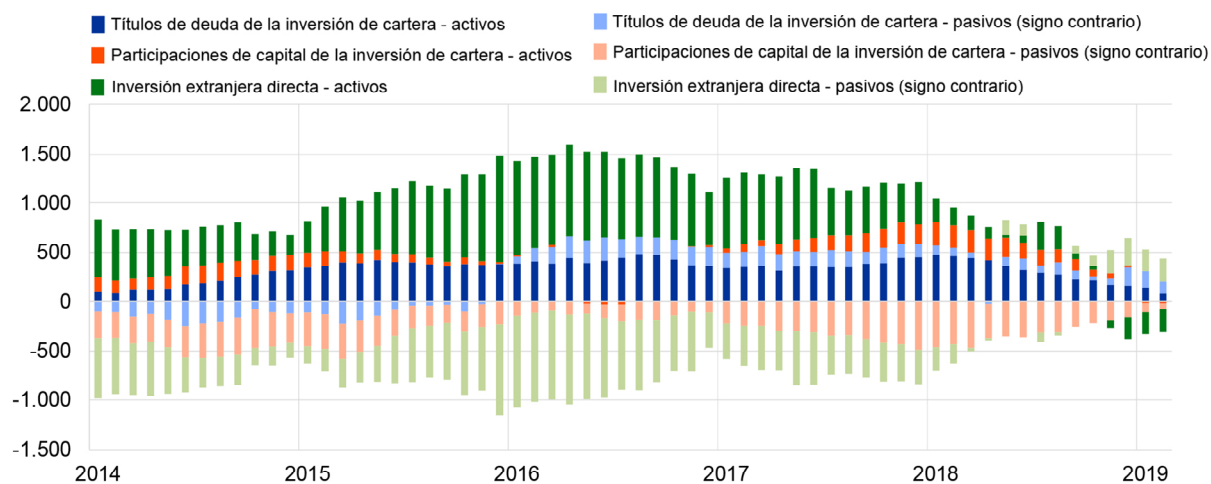
**Banco Central Europeo** Dirección General de Comunicación  
División de Relaciones con los Medios de Comunicación Globales,  
Sonnemannstrasse 20, 60314 Frankfurt am Main, Alemania  
Tel.: +49 69 1344 7455, correo electrónico: [media@ecb.europa.eu](mailto:media@ecb.europa.eu), **sitio web:** [www.ecb.europa.eu](http://www.ecb.europa.eu)

**Se permite su reproducción, siempre que se cite la fuente.**

Traducción al español: Banco de España.

**Gráfico 2****Partidas seleccionadas de la cuenta financiera de la zona del euro**

(mm de euros; cifras acumuladas de doce meses)



Fuente: BCE.

Notas: En los activos, una cifra positiva (negativa) indica adquisiciones (ventas) netas de instrumentos de fuera de la zona del euro por parte de inversores de la zona. En los pasivos, una cifra positiva (negativa) indica ventas (adquisiciones) netas de instrumentos de la zona del euro por parte de inversores no residentes en la zona.

En la *inversión directa*, las desinversiones netas de activos de fuera de la zona del euro por parte de residentes en la zona se cifraron en 227 mm de euros en febrero de 2019, en términos acumulados de doce meses, frente a unas inversiones netas de 180 mm de euros en el mismo mes del año anterior (véanse gráfico 2 y cuadro 2). Los no residentes también efectuaron desinversiones netas en la zona del euro por importe de 234 mm de euros, tras haber registrado inversiones netas por valor de 190 mm de euros en febrero de 2018, en términos acumulados de doce meses.

En cuanto a la *inversión de cartera*, las adquisiciones netas de *títulos de deuda* extranjeros realizadas por residentes en la zona del euro disminuyeron hasta la cifra de 81 mm de euros en febrero de 2019, en términos acumulados de doce meses, frente a los 466 mm de euros contabilizados en febrero de 2018. En el mismo período, se observó un cambio en la actividad inversora de los residentes en la zona del euro por lo que respecta a las *participaciones de capital* en el exterior, que pasaron de registrar adquisiciones netas por importe de 226 mm de euros en febrero de 2018 a disminuciones netas por valor de 22 mm de euros en febrero de 2019, de nuevo en términos acumulados de doce meses. En los mismos términos, los no residentes redujeron sus adquisiciones netas de *participaciones de capital* de la zona del euro hasta los 59 mm de euros en febrero de 2019, frente a un importe de 431 mm de euros en el mismo mes del año anterior. Al mismo tiempo, las disminuciones netas de sus títulos de deuda de la zona del euro aumentaron hasta alcanzar la cifra de 124 mm de euros en febrero de 2019, en términos acumulados de doce meses, desde los 83 mm de euros registrados en febrero de 2018.

**Banco Central Europeo** Dirección General de Comunicación  
División de Relaciones con los Medios de Comunicación Globales,  
Sonnemannstrasse 20, 60314 Frankfurt am Main, Alemania  
Tel.: +49 69 1344 7455, correo electrónico: [media@ecb.europa.eu](mailto:media@ecb.europa.eu), **sitio web:** [www.ecb.europa.eu](http://www.ecb.europa.eu)

**Se permite su reproducción, siempre que se cite la fuente.**

Traducción al español: Banco de España.

**Cuadro 2**

## Cuenta financiera de la zona del euro

(mm de euros, salvo indicación en contrario; transacciones; datos sin desestacionalizar ni ajustar por días laborables)

	Cifras acumuladas de 12 meses					
	Febrero 2018			Febrero 2019		
	Saldo	Activos	Pasivos	Saldo	Activos	Pasivos
<b>Cuenta financiera</b>	308	1.054	746	308	104	-204
<b>Inversión directa</b>	-10	180	190	7	-227	-234
<b>Inversión de cartera</b>	344	692	348	125	59	-66
Participaciones de capital	-205	226	431	-81	-22	59
Títulos de deuda	549	466	-83	206	81	-124
<b>Derivados financieros (neto)</b>	4	4		109	109	
<b>Otra inversión</b>	-33	175	208	46	141	96
Eurosistema	-93	5	97	-50	5	54
Otras IFM	23	115	93	109	90	-19
Administraciones Públicas	15	-9	-23	-2	10	12
Otros sectores residentes	22	63	41	-11	37	48
<b>Activos de reserva</b>	4	4		21	21	

Fuente: BCE.

Notas: La disminución de los activos y los pasivos se expresa con signo negativo (-). Los derivados financieros netos se contabilizan en los activos. «IFM» corresponde a instituciones financieras monetarias. Pueden producirse discrepancias entre los totales y sus componentes debido al redondeo.

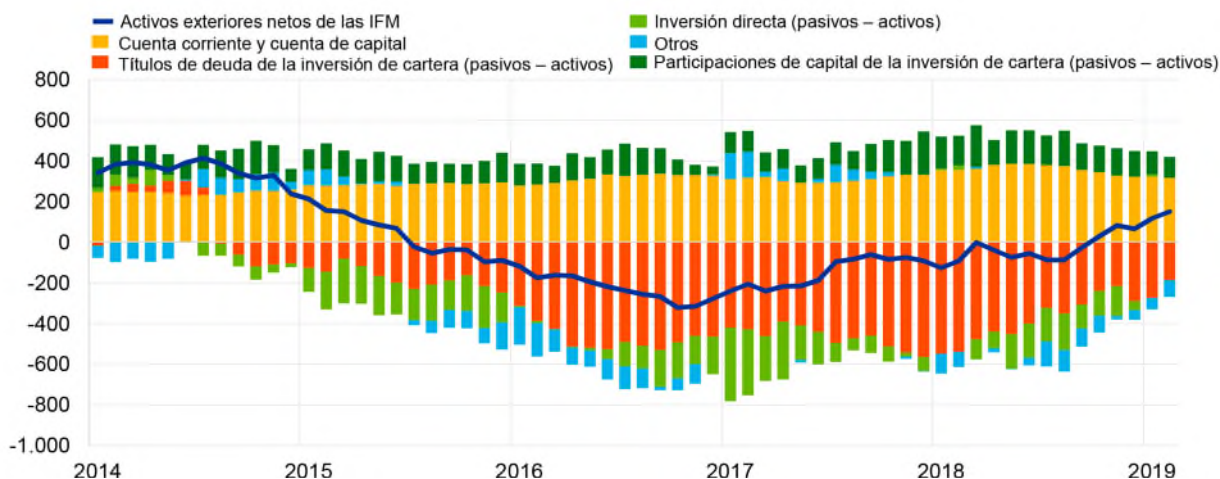
[Datos sobre la cuenta financiera de la zona del euro](#)

Por lo que se refiere a la *otra inversión*, las adquisiciones netas de activos exteriores por parte de residentes en la zona del euro, en términos acumulados de doce meses, disminuyeron hasta situarse en 141 mm de euros en febrero de 2019 (frente a un importe de 175 mm de euros en febrero de 2018), y la variación neta de sus pasivos se cifró en 96 mm de euros (frente a 208 mm de euros en el mismo mes del año anterior).

**Gráfico 3**

## Presentación monetaria de la balanza de pagos

(mm de euros; cifras acumuladas de doce meses)



Fuente: BCE.

Notas: Activos exteriores netos de las IFM según figuran en las estadísticas relativas a las partidas del balance consolidado de las IFM. Las transacciones de la balanza de pagos se refieren únicamente a transacciones de residentes en la zona del euro distintos de IFM. Las transacciones financieras se muestran como pasivos menos activos. «Otros» incluye derivados financieros, otra inversión y discrepancias estadísticas.

De acuerdo con la presentación monetaria de la balanza de pagos (véase gráfico 3), las instituciones financieras monetarias (IFM) de la zona del euro realizaron adquisiciones netas de activos exteriores por valor de 150 mm de euros en febrero de 2019, en términos acumulados de doce meses. Este aumento estuvo impulsado principalmente por el superávit por *cuenta corriente y de capital* de la zona del euro y, en menor medida, por las entradas netas en forma de *participaciones de capital de la inversión de cartera* de las instituciones distintas de IFM, que se contrarrestaron parcialmente con las salidas netas de *títulos de deuda de la inversión de cartera* de las instituciones distintas de IFM.

En febrero de 2019, la posición de los *activos de reserva del Eurosistema* aumentó hasta situarse en 732,9 mm de euros, frente a los 728,4 mm de euros registrados el mes anterior (véase cuadro 3). Este incremento (4,5 mm de euros) se produjo principalmente por el impacto positivo de las variaciones de los precios (3,2 mm de euros) y, en menor medida, de los tipos de cambio (1 mm de euros) y por las adquisiciones netas de activos (0,8 mm de euros).

**Banco Central Europeo** Dirección General de Comunicación  
División de Relaciones con los Medios de Comunicación Globales,  
Sonnemannstrasse 20, 60314 Frankfurt am Main, Alemania  
Tel.: +49 69 1344 7455, correo electrónico: [media@ecb.europa.eu](mailto:media@ecb.europa.eu), sitio web: [www.ecb.europa.eu](http://www.ecb.europa.eu)

Se permite su reproducción, siempre que se cite la fuente.

Traducción al español: Banco de España.

**Cuadro 3**

## Activos de reserva de la zona del euro

(mm de euros, saldos vivos a fin de período; flujos durante el período; datos sin desestacionalizar ni ajustar por días laborables)

	Enero 2019	Febrero 2019			
	Saldos vivos	Transacciones	Variaciones de los tipos de cambio	Variaciones de los precios de los activos	Saldos vivos
<b>Activos de reserva</b>	728,4	0,8	1,0	3,2	732,9
Oro monetario	399,2	0,0	-	3,1	402,4
Derechos especiales de giro	52,1	0,0	0,2	-	52,3
Posición de reserva en el FMI	22,1	0,0	0,1	-	22,2
Otros activos de reserva	255,0	0,7	0,7	0,0	256,1

Fuente: BCE.

«Otros activos de reserva» incluye efectivo y depósitos, valores, derivados financieros (neto) y otros activos.

[Datos sobre los activos de reserva de la zona del euro](#)**Revisiones de los datos**

Esta nota de prensa incorpora revisiones de los datos correspondientes a enero de 2019, que no han alterado de forma significativa las cifras publicadas con anterioridad. Se incluyen también revisiones de las series desestacionalizadas desde enero de 1999 para los componentes de la cuenta corriente debido a la incorporación de los factores estacionales y de calendario estimados recientemente. Estas nuevas estimaciones coinciden, en líneas generales, con las cifras publicadas previamente.

**Próximas notas de prensa:**

- Balanza de pagos mensual: 20 de mayo de 2019 (datos de referencia hasta marzo de 2019)
- Balanza de pagos trimestral y posición de inversión internacional: 3 de julio de 2019 (datos de referencia hasta el primer trimestre de 2019)

Persona de contacto para consultas de los medios de comunicación: [Philippe Rispal](#),

tel.: +49 69 1344 5482.

**Banco Central Europeo** Dirección General de Comunicación  
División de Relaciones con los Medios de Comunicación Globales,  
Sonnemannstrasse 20, 60314 Frankfurt am Main, Alemania  
Tel.: +49 69 1344 7455, correo electrónico: [media@ecb.europa.eu](mailto:media@ecb.europa.eu), sitio web: [www.ecb.europa.eu](http://www.ecb.europa.eu)

**Se permite su reproducción, siempre que se cite la fuente.**

Traducción al español: Banco de España.

## **Notas**

Los hipervínculos que figuran en el texto principal de la nota —que enlazan con el Statistical Data Warehouse del BCE, en inglés— llevan a datos que pueden cambiar posteriormente debido a las revisiones.