



BANCO CENTRAL EUROPEO

EUROSISTEMA

NOTA DE PRENSA

22 de marzo de 2019

Balanza de pagos mensual de la zona del euro: enero de 2019

- En enero de 2019, la [balanza por cuenta corriente](#) de la zona del euro registró un superávit de 37 mm de euros, frente a un superávit de 16 mm de euros en diciembre de 2018¹.
- En términos acumulados de doce meses, la balanza por cuenta corriente registró un superávit de 345 mm de euros (3 % del PIB de la zona del euro) en enero de 2019, frente al de 380 mm de euros (3,4 % del PIB de la zona del euro) contabilizado en el mismo mes de 2018.
- En la [cuenta financiera](#), los residentes en la zona del euro realizaron adquisiciones netas de valores extranjeros de inversión de cartera por un importe total de 45 mm de euros en enero de 2019 en términos acumulados de doce meses, lo que representa un descenso frente a los 702 mm de euros registrados en el mismo mes de 2018. Las disminuciones netas de valores de la zona del euro de inversión de cartera por parte de no residentes se cifraron en 18 mm de euros en términos acumulados de doce meses (frente a unas adquisiciones netas por valor de 416 mm de euros en enero de 2018).

¹ Los datos relativos a la cuenta corriente siempre están desestacionalizados y ajustados por días laborables, salvo indicación en contrario, mientras que los referidos a las cuentas de capital y financiera son datos sin desestacionalizar ni ajustar por días laborables.

Banco Central Europeo Dirección General de Comunicación
División de Relaciones con los Medios de Comunicación Globales,
Sonnemannstrasse 20, 60314 Frankfurt am Main, Alemania
Tel.: +49 69 1344 7455, correo electrónico: media@ecb.europa.eu, sitio web: www.ecb.europa.eu

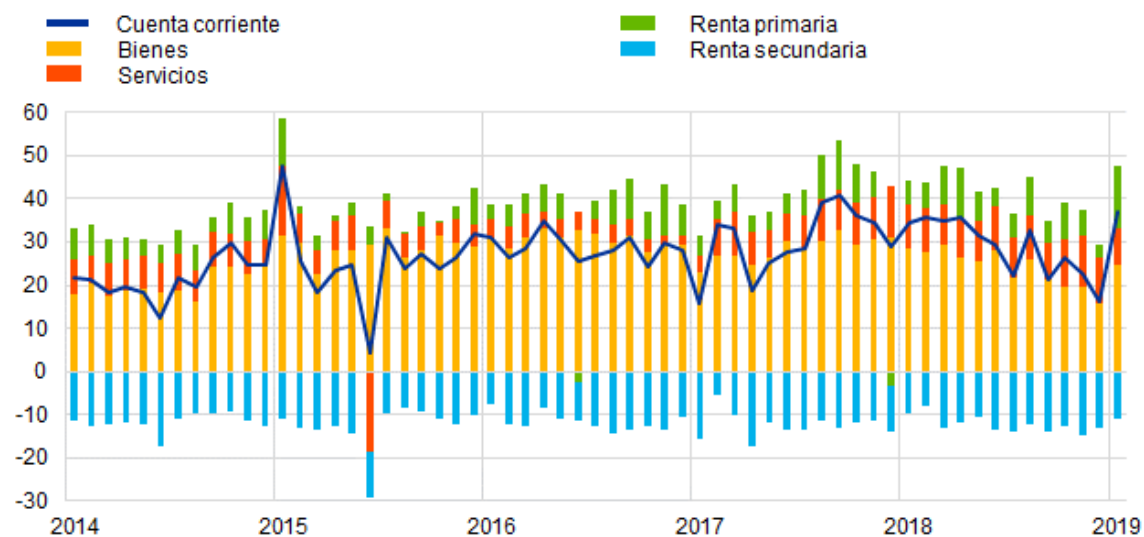
Se permite su reproducción, siempre que se cite la fuente.

Traducción al español: Banco de España

Gráfico 1

Balanza por cuenta corriente de la zona del euro

(mm de euros, salvo indicación en contrario; datos ajustados por días laborables y desestacionalizados)



Fuente: BCE.

La balanza por *cuenta corriente* de la zona del euro arrojó un superávit de 37 mm de euros en enero de 2019, lo que representa un incremento de 21 mm de euros con respecto al mes anterior (véanse gráfico 1 y cuadro 1). Se registraron superávits en las balanzas de *bienes* (25 mm de euros), *servicios* (8 mm de euros) y *renta primaria* (15 mm de euros), que se contrarrestaron, en parte, con el déficit contabilizado en la *renta secundaria* (11 mm de euros).

Cuadro 1

Cuenta corriente de la zona del euro

(mm de euros, salvo indicación en contrario; transacciones; datos ajustados por días laborables y desestacionalizados)

		Cifras acumuladas de 12 meses				Ene 2018	Dic 2018	Ene 2019
		Enero 2018		Enero 2019				
		% del PIB		% del PIB				
Cuenta corriente	Saldo	380	3,4%	345	3,0%	34	16	37
	Ingresos	3.943	35,1%	4.072	35,2%	333	329	357
	Pagos	3.563	31,7%	3.727	32,2%	298	313	321
Bienes	Saldo	345	3,1%	286	2,5%	28	16	25
	Ingresos (exportaciones)	2.287	20,3%	2.346	20,3%	196	191	201
	Pagos (importaciones)	1.941	17,3%	2.060	17,8%	167	175	176
Servicios	Saldo	108	1,0%	119	1,0%	10	11	8
	Ingresos (exportaciones)	866	7,7%	899	7,8%	73	76	77
	Pagos (importaciones)	757	6,7%	780	6,7%	62	66	69
Renta primaria	Saldo	67	0,6%	89	0,8%	6	3	15
	Ingresos	679	6,0%	712	6,2%	55	52	69
	Pagos	612	5,4%	623	5,4%	50	49	54
Renta secundaria	Saldo	-140	-1,2%	-148	-1,3%	-10	-13	-11
	Ingresos	112	1,0%	115	1,0%	9	10	10
	Pagos	252	2,2%	263	2,3%	19	23	21

Fuente: BCE.

Nota: Pueden producirse discrepancias entre los totales y sus componentes debido al redondeo.

Datos sobre la balanza por cuenta corriente de la zona del euro

En términos acumulados de doce meses, la balanza por *cuenta corriente* registró un superávit de 345 mm de euros (3 % del PIB de la zona del euro) en enero de 2019, frente a los 380 mm de euros (3,4 % del PIB de la zona del euro) contabilizados en el mismo mes del año anterior. Esta disminución se debió principalmente a un descenso del superávit de la balanza de *bienes* (de 345 mm de euros a 286 mm de euros), y, en menor medida, a un incremento del déficit de la *renta secundaria* (de 140 mm de euros a 148 mm de euros), que se compensaron, en parte, con el aumento del superávit de *servicios* (de 108 mm de euros a 119 mm de euros) y de la *renta primaria* (de 67 mm de euros a 89 mm de euros).

Banco Central Europeo Dirección General de Comunicación

División de Relaciones con los Medios de Comunicación Globales,

Sonnemannstrasse 20, 60314 Frankfurt am Main, Alemania

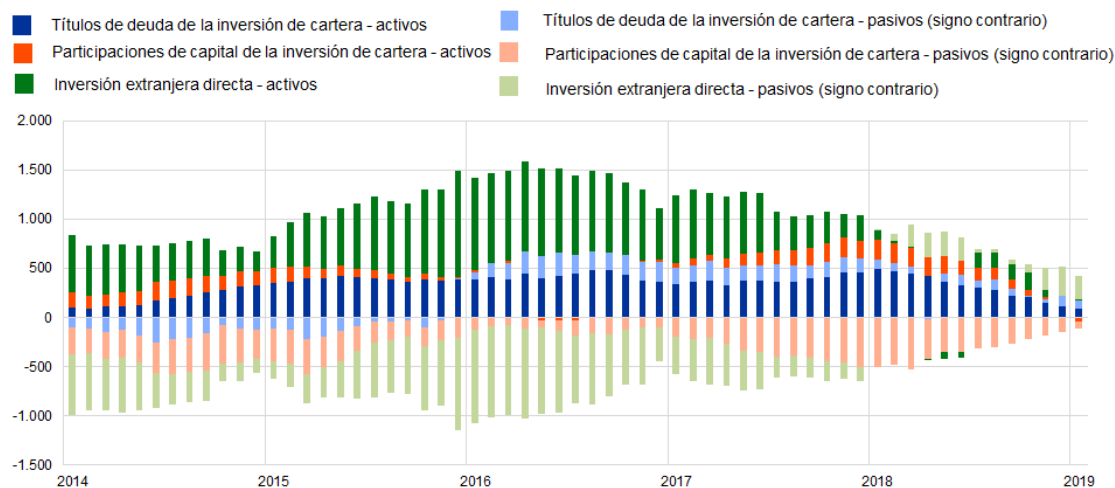
Tel.: +49 69 1344 7455, correo electrónico: media@ecb.europa.eu, sitio web: www.ecb.europa.eu**Se permite su reproducción, siempre que se cite la fuente.**

Traducción al español: Banco de España.

Gráfico 2

Partidas seleccionadas de la cuenta financiera de la zona del euro

(mm de euros; cifras acumuladas de doce meses)



Fuente: BCE.

Notas: En los activos, una cifra positiva (negativa) indica adquisiciones (ventas) netas de instrumentos de fuera de la zona del euro por parte de inversores de la zona. En los pasivos, una cifra positiva (negativa) indica ventas (adquisiciones) netas de instrumentos de la zona del euro por parte de inversores no residentes en la zona.

En la inversión directa, las inversiones netas en activos de fuera de la zona del euro por parte de residentes en la zona disminuyeron hasta la cifra de 6 mm de euros en enero de 2019, frente a los 86 mm de euros contabilizados en enero de 2018 (véanse gráfico 2 y cuadro 2), en términos acumulados de doce meses. Al mismo tiempo, las desinversiones netas de activos de la zona del euro realizadas por no residentes aumentaron hasta situarse en 240 mm de euros, en términos acumulados de doce meses, frente a unas desinversiones netas por valor de 18 mm de euros en el mismo mes del año anterior.

En cuanto a la *inversión de cartera*, las adquisiciones netas de *títulos de deuda* extranjeros realizadas por residentes en la zona del euro disminuyeron hasta la cifra de 90 mm de euros en enero de 2019, en términos acumulados de doce meses, frente a los 493 mm de euros contabilizados en enero de 2018. En el mismo período, se observó un cambio en la actividad inversora de los residentes en la zona del euro por lo que respecta a las *participaciones de capital* en el exterior, que pasaron de registrar adquisiciones netas por importe de 209 mm de euros en enero de 2018 a disminuciones netas por valor de 45 mm de euros en enero de 2019, de nuevo en términos acumulados de doce meses. En los mismos términos, los no residentes redujeron sus adquisiciones netas de *participaciones de capital* de la zona del euro hasta los 67 mm de euros en enero de 2019, frente al máximo histórico de 508 mm de euros alcanzado en el mismo mes del año anterior. Al mismo tiempo, las disminuciones netas de sus títulos de deuda de la zona del euro descendieron ligeramente hasta situarse en 85 mm de euros en enero de 2019, en términos acumulados de doce meses, desde los 92 mm de euros contabilizados en enero de 2018.

Banco Central Europeo Dirección General de Comunicación

División de Relaciones con los Medios de Comunicación Globales,

Sonnemannstrasse 20, 60314 Frankfurt am Main, Alemania

Tel.: +49 69 1344 7455, correo electrónico: media@ecb.europa.eu, sitio web: www.ecb.europa.eu**Se permite su reproducción, siempre que se cite la fuente.**

Traducción al español: Banco de España.

Cuadro 2

Cuenta financiera de la zona del euro

(mm de euros, salvo indicación en contrario; transacciones; datos sin desestacionalizar ni ajustar por días laborables)

	Cifras acumuladas de 12 meses					
	Enero 2018			Enero 2019		
	Saldo	Activos	Pasivos	Saldo	Activos	Pasivos
Cuenta financiera	388	1.005	617	395	387	-8
Inversión directa	103	86	-18	246	6	-240
Inversión de cartera	286	702	416	63	45	-18
Participaciones de capital	-299	209	508	-112	-45	67
Títulos de deuda	585	493	-92	175	90	-85
Derivados financieros (neto)	15	15		92	92	
Otra inversión	-22	196	218	-26	224	250
Eurosistema	-99	2	101	-100	3	103
Otras IFM	9	94	85	132	155	23
Administraciones Públicas	25	-3	-28	-4	3	7
Otros sectores residentes	42	102	60	-54	63	117
Activos de reserva	6	6		20	20	

Fuente: BCE.

Notas: La disminución de los activos y los pasivos se expresa con signo negativo (-). Los derivados financieros netos se contabilizan en los activos. «IFM» corresponde a instituciones financieras monetarias. Pueden producirse discrepancias entre los totales y sus componentes debido al redondeo.

[Datos sobre la cuenta financiera de la zona del euro](#)

Por lo que se refiere a la *otra inversión* las adquisiciones netas de activos exteriores por parte de residentes en la zona del euro, en términos acumulados de doce meses, aumentaron hasta situarse en 224 mm de euros en enero de 2019 (frente a un importe de 196 mm de euros en enero de 2018), mientras que la variación neta de sus pasivos se cifró en 250 mm de euros (frente a 218 mm de euros en el mismo mes del año anterior).

Banco Central Europeo Dirección General de Comunicación

División de Relaciones con los Medios de Comunicación Globales,

Sonnemannstrasse 20, 60314 Frankfurt am Main, Alemania

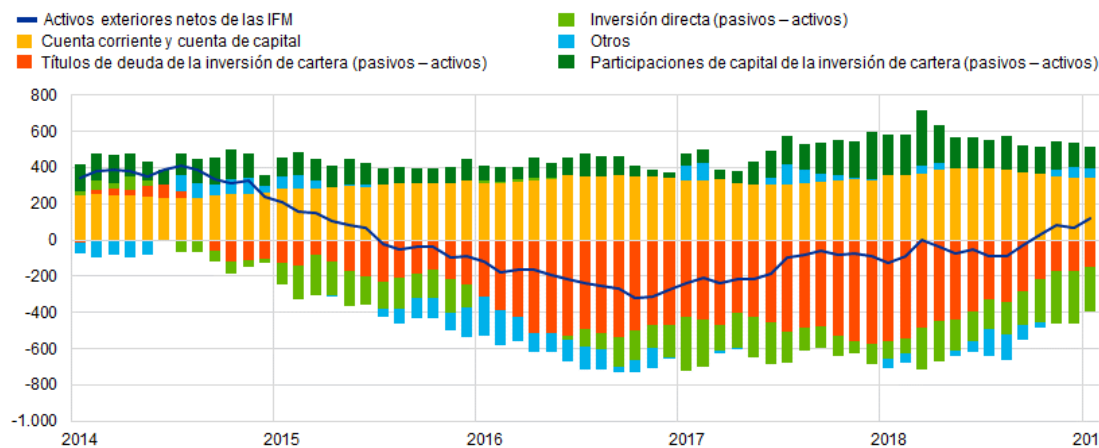
Tel.: +49 69 1344 7455, correo electrónico: media@ecb.europa.eu, sitio web: www.ecb.europa.eu**Se permite su reproducción, siempre que se cite la fuente.**

Traducción al español: Banco de España.

Gráfico 3

Presentación monetaria de la balanza de pagos

(mm de euros; cifras acumuladas de doce meses)



Fuente: BCE.

Notas: Activos exteriores netos de las IFM según figuran en las estadísticas relativas a las partidas del balance consolidado de las IFM. Las transacciones de la balanza de pagos se refieren únicamente a transacciones de residentes en la zona del euro distintos de IFM. Las transacciones financieras se muestran como pasivos menos activos. «Otros» incluye derivados financieros, otra inversión y discrepancias estadísticas.

De acuerdo con la presentación monetaria de la balanza de pagos (véase gráfico 3), los activos exteriores netos de las instituciones financieras monetarias (IFM) de la zona del euro aumentaron en 118 mm de euros en enero de 2019, en términos acumulados de doce meses. Este aumento estuvo impulsado principalmente por el superávit por *cuenta corriente y de capital* de la zona del euro y, en menor medida, por las entradas netas en forma de *participaciones de capital de la inversión de cartera* de las instituciones distintas de IFM, que se contrarrestaron parcialmente con las salidas netas de *títulos de deuda de la inversión de cartera* y de *inversión directa* de las instituciones distintas de IFM.

En enero de 2019, el stock de los *activos de reserva* del Eurosistema aumentó hasta situarse en 728,4 mm de euros, frente a los 719,1 mm de euros registrados el mes anterior (véase cuadro 3). Este incremento (3,7 mm de euros) se produjo principalmente por el impacto positivo de las variaciones de los precios (11 mm de euros) y, en menor medida, de los tipos de cambio (0,8 mm de euros), que se vieron parcialmente contrarrestadas por las disminuciones netas de activos (2,7 mm de euros).

Banco Central Europeo Dirección General de Comunicación
División de Relaciones con los Medios de Comunicación Globales,
Sonnemannstrasse 20, 60314 Frankfurt am Main, Alemania
Tel.: +49 69 1344 7455, correo electrónico: media@ecb.europa.eu, sitio web: www.ecb.europa.eu

Se permite su reproducción, siempre que se cite la fuente.

Traducción al español: Banco de España.

Cuadro 3

Activos de reserva de la zona del euro

(mm de euros, saldos vivos a fin de período; flujos durante el período; datos sin desestacionalizar ni ajustar por días laborables)

	Diciembre	Enero 2019			
	Saldos vivos	Transacciones	Variaciones de los tipos de cambio	Variaciones de los precios de los activos	Saldos vivos
Activos de reserva	719,1	-2,7	0,8	11,0	728,4
Oro monetario	388,5	0,0	-	10,8	399,2
Derechos especiales de giro	51,8	0,1	0,2	-	52,1
Posición de reserva en el FMI	22,1	-0,1	0,1	-	22,1
Otros activos de reserva	256,7	-2,7	0,5	0,3	255,0

Fuente: BCE.

Nota: «Otros activos de reserva» incluye efectivo y depósitos, valores, derivados financieros (neto) y otros activos.

[Datos sobre los activos de reserva de la zona del euro](#)**Revisiones de los datos**

En esta nota de prensa no se incluyen revisiones de períodos anteriores.

Próximas notas de prensa:

- Balanza de pagos trimestral y posición de inversión internacional: 4 de abril de 2019 (datos de referencia hasta el cuarto trimestre de 2018)
- Balanza de pagos mensual: 17 de abril de 2019 (datos de referencia hasta febrero de 2019).

Persona de contacto para consultas de los medios de comunicación: [Philippe Rispal](#),
tel.: +49 69 1344 5482.

Notas

Los hipervínculos que figuran en el texto principal de la nota —que enlazan con el Statistical Data Warehouse del BCE, en inglés— son dinámicos, de modo que los datos pueden cambiar posteriormente debido a las revisiones.

Banco Central Europeo Dirección General de Comunicación
División de Relaciones con los Medios de Comunicación Globales,
Sonnemannstrasse 20, 60314 Frankfurt am Main, Alemania
Tel.: +49 69 1344 7455, correo electrónico: media@ecb.europa.eu, sitio web: www.ecb.europa.eu

Se permite su reproducción, siempre que se cite la fuente.

Traducción al español: Banco de España.