



BANCO CENTRAL EUROPEO

EUROSISTEMA

Nota de prensa

19 de febrero de 2019

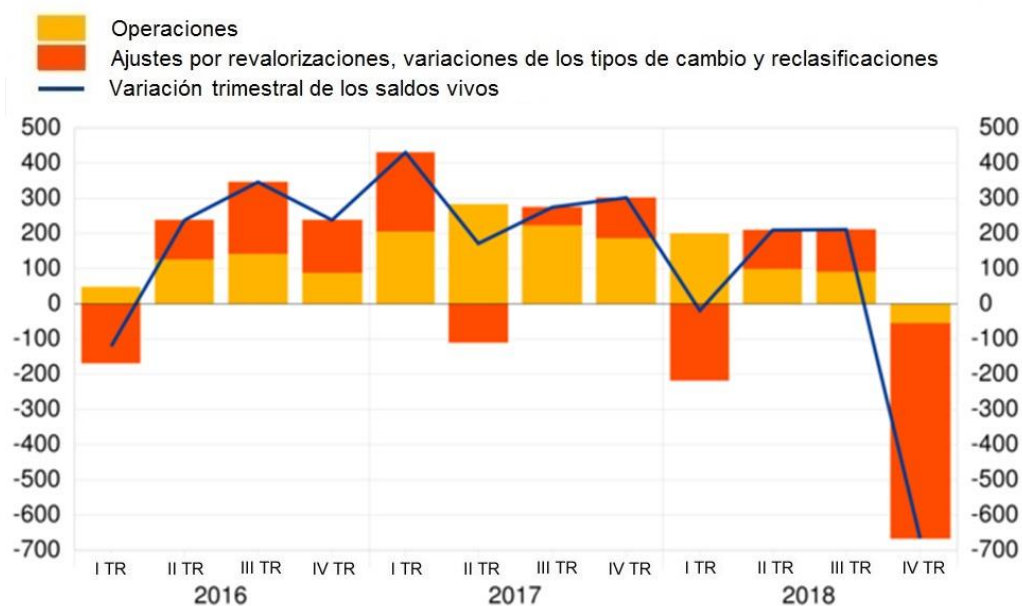
Estadísticas de fondos de inversión de la zona del euro: cuarto trimestre de 2018

- En el cuarto trimestre de 2018, el saldo vivo de las [participaciones emitidas por los fondos de inversión](#) distintos de los fondos del mercado monetario se situó en 10.990 mm de euros, es decir, 667 mm de euros por debajo del nivel registrado en el tercer trimestre de 2018.
- Los [fondos de inversión distintos de los fondos del mercado monetario redujeron sus tenencias](#) de participaciones de capital y de valores representativos de deuda emitidos por residentes y por no residentes en la zona del euro.
- Por lo que respecta a los [fondos de inversión por tipo](#), las operaciones de mayor volumen se registraron en los fondos de renta fija (operaciones con participaciones emitidas por importe de -36 mm de euros) y en los fondos mixtos (operaciones por valor de -20 mm de euros) en el cuarto trimestre de 2018.
- El saldo vivo de las [participaciones emitidas por los fondos del mercado monetario](#) se situó en 1.151 mm de euros, 33 mm de euros por encima del nivel registrado en el tercer trimestre de 2018.

Gráfico 1

Participaciones emitidas por los fondos de inversión

(mm de euros; sin desestacionalizar)



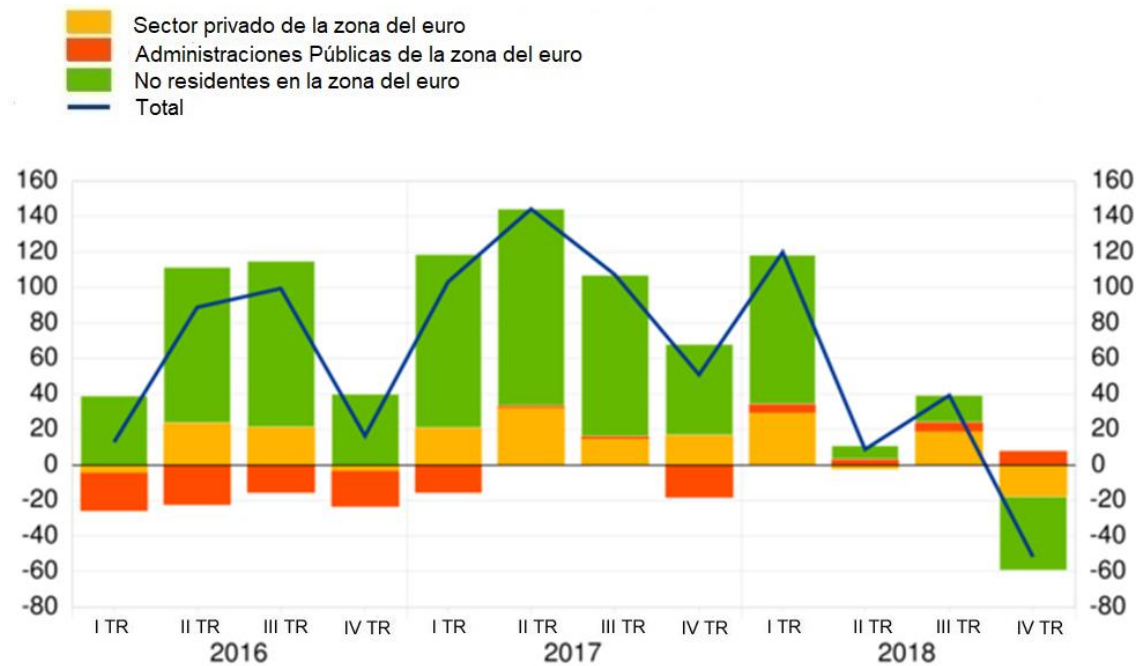
[Datos sobre las participaciones emitidas por los fondos de inversión](#)

En el cuarto trimestre de 2018, el saldo vivo de las [participaciones emitidas por los fondos de inversión](#) distintos de los fondos del mercado monetario se situó 667 mm de euros por debajo del nivel registrado en el tercer trimestre de 2018. Esta evolución se debió a los -611 mm de euros de otras variaciones (incluidas variaciones de los precios) y a los -56 mm de euros de emisiones netas de participaciones. La tasa de crecimiento interanual de las participaciones emitidas por los fondos de inversión distintos de los fondos del mercado monetario, calculada sobre la base de las operaciones, fue del 3% en el cuarto trimestre de 2018.

Gráfico 2

Tenencias de valores representativos de deuda por parte de los fondos de inversión

(operaciones trimestrales en mm de euros; sin desestacionalizar)



[Datos sobre las tenencias de valores representativos de deuda por parte de los fondos de inversión](#)

Banco Central Europeo Dirección General de Comunicación
División de Relaciones con los Medios de Comunicación Globales,
Sonnemannstrasse 20, 60314 Frankfurt am Main, Alemania
Tel.: +49 69 1344 7455, correo electrónico: media@ecb.europa.eu, sitio web: www.ecb.europa.eu

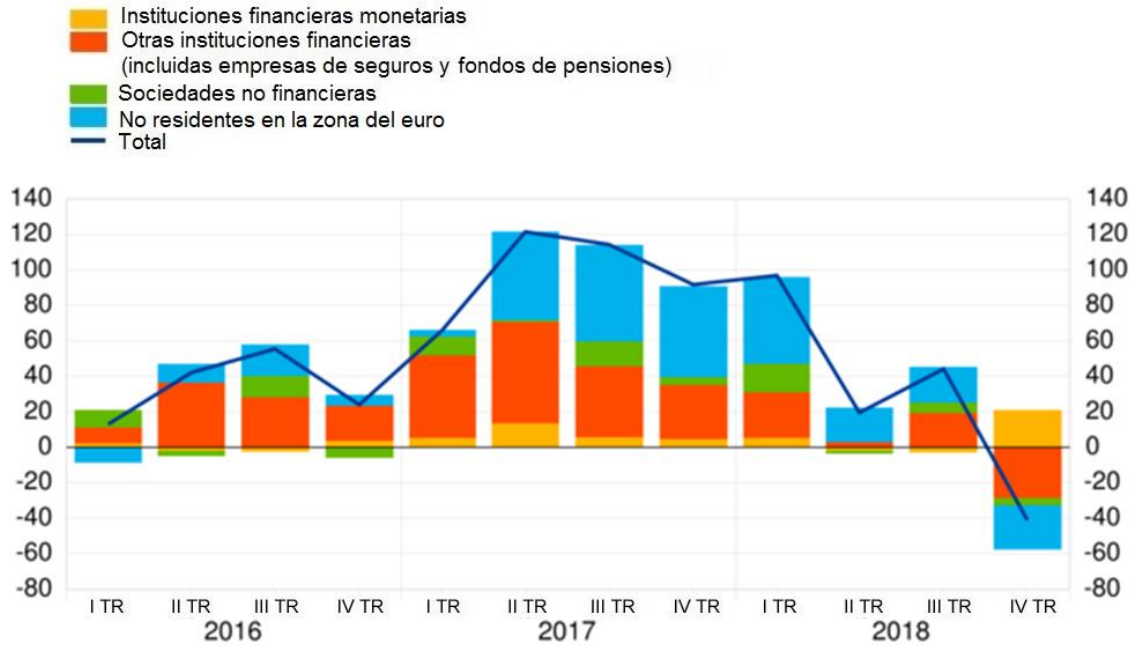
Se permite su reproducción, siempre que se cite la fuente.

Traducción al español: Banco de España.

Gráfico 3

Tenencias de participaciones en el capital y en fondos de inversión por parte de los fondos de inversión

(operaciones trimestrales en mm de euros; sin desestacionalizar)



[Datos sobre las tenencias de participaciones en el capital y en fondos de inversión por parte de los fondos de inversión](#)

Por lo que respecta a los **activos de los fondos de inversión distintos de los fondos del mercado monetario**, la tasa de crecimiento interanual de los [valores representativos de deuda](#) se situó en el 2,6% en el cuarto trimestre de 2018, y el importe de las operaciones realizadas durante este período se cifró en -52 mm de euros. En el caso de las [participaciones en el capital](#), la tasa de crecimiento interanual correspondiente fue del 2,2%, y las operaciones efectuadas se cifraron en -26 mm de euros. En cuanto a las [tenencias de participaciones en fondos de inversión](#), la tasa de crecimiento interanual se situó en el 1,8% y se registraron operaciones por valor de -15 mm de euros.

Banco Central Europeo Dirección General de Comunicación
División de Relaciones con los Medios de Comunicación Globales,
Sonnenmannstrasse 20, 60314 Frankfurt am Main, Alemania
Tel.: +49 69 1344 7455, correo electrónico: media@ecb.europa.eu, sitio web: www.ecb.europa.eu

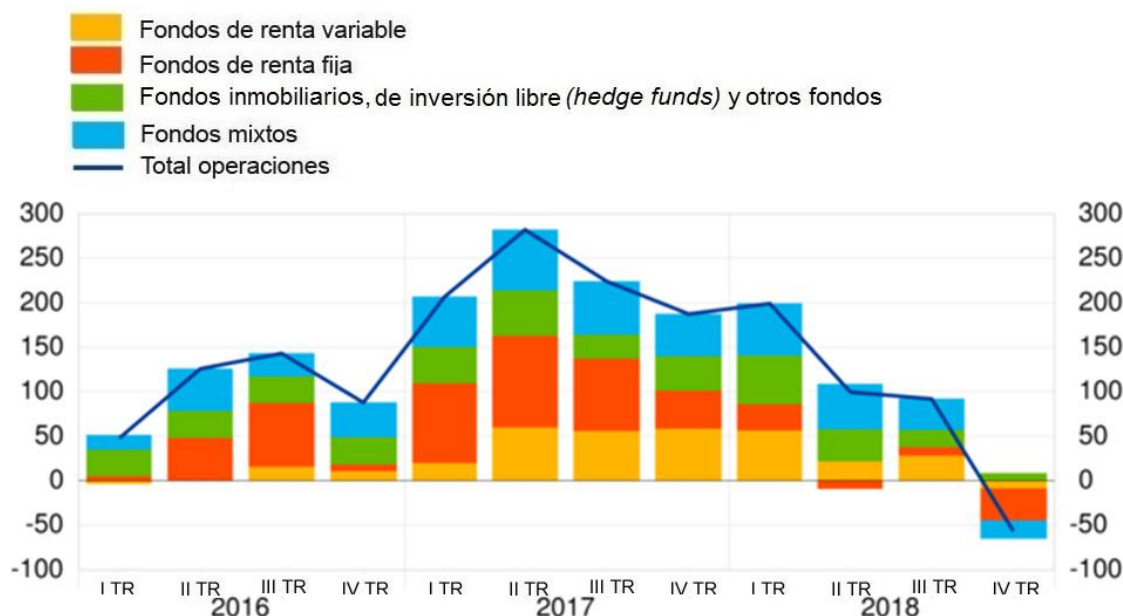
Se permite su reproducción, siempre que se cite la fuente.

Traducción al español: Banco de España.

Gráfico 4

Participaciones emitidas por los fondos de inversión, por tipo de fondo

(operaciones trimestrales en mm de euros; sin desestacionalizar)



[Datos sobre las participaciones emitidas por los fondos de inversión, por tipo de fondo](#)

En lo que se refiere al [tipo de fondo de inversión](#), la tasa de crecimiento interanual de las participaciones emitidas por fondos de renta fija fue del -0,2% en el cuarto trimestre de 2018. En ese mismo período, las operaciones realizadas con participaciones emitidas por estos fondos se cifraron en -36 mm de euros. En el caso de los fondos de renta variable, la tasa de crecimiento interanual correspondiente se situó en el 3%, y las operaciones efectuadas se cifraron en -9 mm de euros. Por lo que respecta a los fondos mixtos, las cifras correspondientes fueron el 4,3% y -20 mm de euros.

En cuanto al detalle de las [tenencias por sector emisor](#), la tasa de crecimiento interanual de los valores representativos de deuda emitidos por las Administraciones Públicas de la zona del euro se situó en el 2,5% en el cuarto trimestre 2018. En el mismo período, las compras netas de este tipo de valores ascendieron a 8 mm de euros. En el caso de los valores representativos de deuda emitidos por el sector privado, la tasa de crecimiento interanual fue del 2,4%, con ventas netas de 18 mm de euros. Por lo que respecta a los valores representativos de deuda emitidos por no residentes en la zona del euro, las cifras correspondientes fueron el 2,6% (tasa de crecimiento interanual) y 41 mm de euros (ventas netas).

El saldo vivo de las [participaciones emitidas por fondos del mercado monetario](#) fue 33 mm de euros superior al registrado en el tercer trimestre de 2018. Esta evolución se debió a los 2 mm de euros de otras variaciones (incluidas variaciones de los precios) y a los 31 mm de euros de emisiones netas de participaciones. La tasa de crecimiento interanual de las participaciones emitidas por los fondos del mercado monetario, calculada sobre la base de las operaciones, fue del -0,5% en el cuarto trimestre de

Banco Central Europeo Dirección General de Comunicación
División de Relaciones con los Medios de Comunicación Globales,
Sonnemannstrasse 20, 60314 Frankfurt am Main, Alemania
Tel.: +49 69 1344 7455, correo electrónico: media@ecb.europa.eu, sitio web: www.ecb.europa.eu

Se permite su reproducción, siempre que se cite la fuente.

Traducción al español: Banco de España.

2018.

Por lo que respecta a los **activos de los fondos del mercado monetario**, la tasa de crecimiento interanual de las tenencias de [valores representativos de deuda](#) fue del -4,5% en el cuarto trimestre de 2018, y las operaciones ascendieron a 2 mm de euros, como consecuencia de ventas netas por valor de 13 mm de euros de valores de este tipo emitidos por residentes en la zona del euro y compras netas de estos valores emitidos por no residentes en la zona por importe de 15 mm de euros. En el caso de los [depósitos y préstamos](#), la tasa de crecimiento interanual se situó en el 19,6% y las operaciones durante el cuarto trimestre de 2018 se cifraron en 36 mm de euros.

Anexo

Cuadro: Anexo a la nota de prensa sobre fondos de inversión de la zona del euro

Statistical Data Warehouse:

[Todas las series históricas de los fondos del mercado monetario](#)

[Todas las series históricas de los fondos de inversión distintos de los fondos del mercado monetario](#)

Persona de contacto para consultas de los medios de comunicación: [Stefan Ruhkamp](#),
tel.: +49 69 1344 8034.

Notes:

- Los fondos del mercado monetario se presentan por separado en esta nota de prensa, dado que en el marco estadístico europeo se clasifican en el sector de instituciones financieras monetarias.
- «Sector privado de la zona del euro» se refiere al total de la zona del euro, excluidas Administraciones Públicas.
- Los hipervínculos que figuran en el texto principal de la nota y en el anexo —que enlazan con el Statistical Data Warehouse del BCE, en inglés— llevan a datos que pueden cambiar posteriormente debido a las revisiones. Las cifras que aparecen en el cuadro del anexo muestran los datos en el momento de publicación de esta nota.

Banco Central Europeo Dirección General de Comunicación
División de Relaciones con los Medios de Comunicación Globales,
Sonnemannstrasse 20, 60314 Frankfurt am Main, Alemania
Tel.: +49 69 1344 7455, correo electrónico: media@ecb.europa.eu, sitio web: www.ecb.europa.eu

Se permite su reproducción, siempre que se cite la fuente.

Traducción al español: Banco de España.