



NOTA DE PRENSA

19 de febrero de 2019

Estadísticas de los mercados monetarios de la zona del euro: octavo período de mantenimiento de 2018

- La [negociación media diaria en las operaciones de toma de financiación en el segmento no garantizado](#) aumentó de 120 mm de euros en el séptimo período de mantenimiento de 2018 a 123 mm de euros en el octavo.

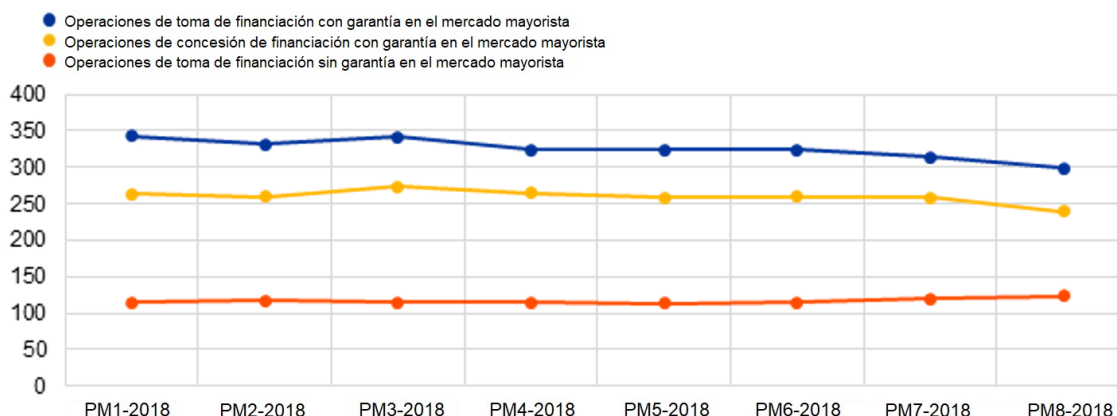
El [tipo de interés medio ponderado a un día de las operaciones de toma de financiación en el segmento no garantizado](#) se redujo desde el -0,41% hasta el -0,42% en el mercado mayorista y se incrementó desde el -0,42% hasta el -0,39% en el mercado interbancario.

- La [negociación media diaria en las operaciones de toma de financiación en el segmento garantizado](#) disminuyó desde 314 mm de euros hasta situarse en 299 mm de euros, con un [tipo de interés medio ponderado a un día](#) del -0,51%.

Gráfico 1

Negociación media diaria en operaciones de toma y concesión de financiación en los mercados con y sin garantía, por período de mantenimiento (PM)

(mm de euros)



[Datos sobre la negociación media diaria en operaciones de toma y concesión de financiación en los mercados con y sin garantía](#)

Banco Central Europeo Dirección General de Comunicación
División de Relaciones con los Medios de Comunicación Globales,
Sonnemannstrasse 20, 60314 Frankfurt am Main, Alemania
Tel.: +49 69 1344 7455, correo electrónico: media@ecb.europa.eu, sitio web: www.ecb.europa.eu

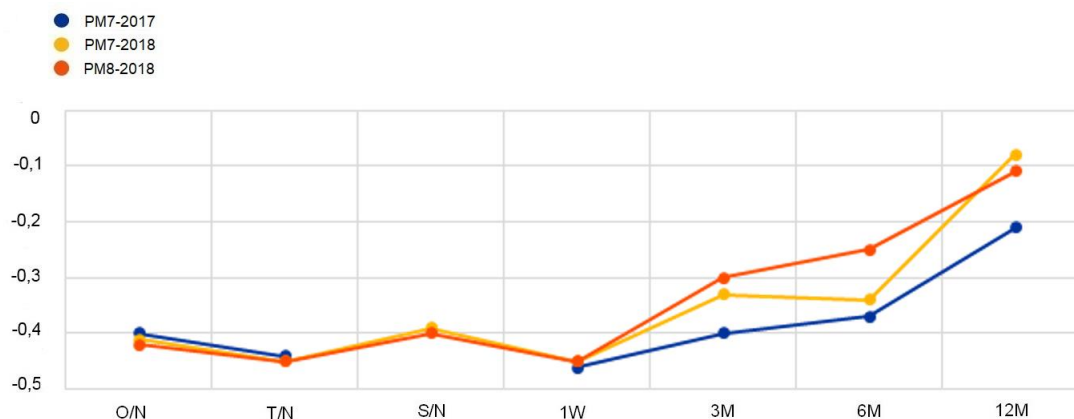
Se permite su reproducción, siempre que se cite la fuente.
Traducción al español: Banco de España.

Mercado sin garantía

Gráfico 2

Tipo de interés medio ponderado de las operaciones de toma de financiación sin garantía en el mercado mayorista, por plazo y período de mantenimiento

(porcentaje)



[Datos sobre el tipo de interés medio ponderado de las operaciones de toma de financiación sin garantía en el mercado mayorista](#)

En el último período de mantenimiento, que comenzó el 19 de diciembre de 2018 y finalizó el 29 de enero de 2019, el volumen de financiación obtenida en el segmento sin garantía se situó, en promedio diario, en 123 mm de euros. El volumen total de financiación obtenida en ese período de mantenimiento fue de 3.331 mm de euros. El volumen de financiación recibida de otras entidades de crédito, es decir, en el mercado interbancario, ascendió a 279 mm de euros —lo que equivale al 8% del volumen total obtenido— y el de la financiación concedida a otras entidades de crédito se situó en 239 mm de euros. Las operaciones de toma de financiación a un día representaron el 49% del importe nominal total de la financiación obtenida. El tipo de interés medio ponderado a un día de las operaciones de toma de financiación se situó en el -0,39% en el mercado interbancario y en el -0,42% en el mercado mayorista, frente al -0,42% y el -0,41%, respectivamente, del período de mantenimiento anterior.

Banco Central Europeo Dirección General de Comunicación
 División de Relaciones con los Medios de Comunicación Globales,
 Sonnemannstrasse 20, 60314 Frankfurt am Main, Alemania
 Tel.: +49 69 1344 7455, correo electrónico: media@ecb.europa.eu, sitio web: www.ecb.europa.eu

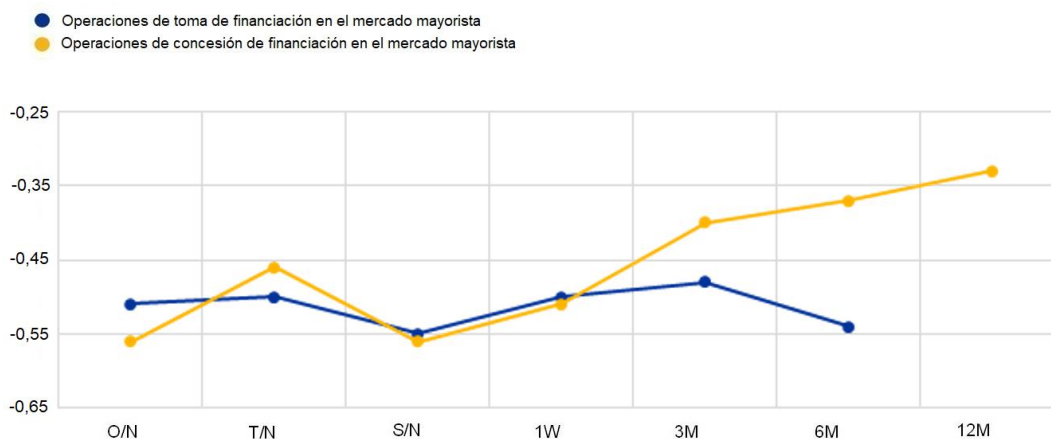
Se permite su reproducción, siempre que se cite la fuente.
 Traducción al español: Banco de España.

Mercado con garantía

Gráfico 3

Tipo de interés medio ponderado de las operaciones de toma y concesión de financiación con garantía, por plazo

(porcentaje)



[Datos sobre el tipo de interés medio ponderado de las operaciones de toma y concesión de financiación con garantía en el mercado mayorista](#)

En el último período de mantenimiento, el volumen de financiación obtenida en el segmento con garantía se situó, en promedio diario, en 299 mm de euros, mientras que el volumen total de financiación recibida en ese período ascendió a 8.066 mm de euros. Los préstamos en efectivo ascendieron a un importe de 6.480 mm de euros y el promedio diario alcanzó los 240 mm de euros. La mayor parte de la financiación se concentró en los plazos comprendidos entre un día y una semana, representando las operaciones a un día alrededor del 21% y del 25% del importe nominal total de la financiación obtenida y concedida, respectivamente. El tipo de interés medio ponderado a un día de las operaciones de toma y concesión de financiación en el mercado mayorista se situó en el -0,51% y en el -0,56%, respectivamente, frente al -0,51% y el -0,52%, del período de mantenimiento anterior.

Banco Central Europeo Dirección General de Comunicación
 División de Relaciones con los Medios de Comunicación Globales,
 Sonnemannstrasse 20, 60314 Frankfurt am Main, Alemania
 Tel.: +49 69 1344 7455, correo electrónico: media@ecb.europa.eu, sitio web: www.ecb.europa.eu

Se permite su reproducción, siempre que se cite la fuente.
 Traducción al español: Banco de España.

		Volumen (mm de euros)				Tipo medio a un día (porcentaje)	
		Media diaria		Total		PM 7 2018	PM 8 2018
		PM 7 2018	PM 8 2018	PM 7 2018	PM 8 2018		
Segmento no garantizado	Toma de financiación en el mercado mayorista	120	123	4.207	3.331	-0,41	-0,42
	De la cual: Mercado interbancario	11	10	394	279	-0,42	-0,39
	Concesión de financiación en el mercado interbancario	7	6	250	239	-0,31	-0,34
Segmento garantizado	Toma de financiación en el mercado mayorista	314	299	10.987	8.066	-0,51	-0,51
	Concesión de financiación en el mercado mayorista	258	240	9.023	6.480	-0,52	-0,56

Persona de contacto para consultas de los medios de comunicación: [Stefan Ruhkamp](#),
tel.: +49 69 1344 5057.

Notas

- Las estadísticas de los mercados monetarios pueden consultarse en el [Statistical Data Warehouse del BCE](#).
- El Eurosistema recopila información individualizada sobre cada operación realizada por las 50 entidades de crédito de la zona del euro de mayor tamaño en términos del total de activos principales del balance, desglosada entre financiación «obtenida de» y financiación «concedida a» otras entidades de contrapartida. Las transacciones sin garantía incluyen todas las operaciones realizadas mediante depósitos, cuentas a la vista (*call accounts*) o valores a corto plazo con entidades de contrapartida financieras, incluidas las entidades de crédito, las Administraciones Públicas y las sociedades no financieras. Las transacciones con garantía comprenden todas las cesiones temporales (*repos*) abiertas y a plazo fijo y las operaciones realizadas con arreglo a ellas, incluidos los *repos* tripartitos, denominados en euros con vencimiento hasta un año, entre el agente informador y otras instituciones financieras monetarias (IFM), otros intermediarios financieros (OIF), empresas de seguros, fondos de pensiones, Administraciones Públicas o bancos centrales, así como sociedades no financieras clasificadas como mayoristas con arreglo al marco sobre la ratio de cobertura de liquidez de Basilea II. En la sección «[Statistics](#)» del sitio web del BCE puede encontrarse más información sobre la metodología aplicada, incluida la lista de los agentes informadores.
- El tipo de interés medio ponderado se calcula como la media aritmética de los tipos ponderados por el importe nominal respectivo durante el período de mantenimiento todos los días operativos de TARGET2, el sistema automatizado transeuropeo de transferencia urgente para la liquidación bruta en tiempo real.
- La financiación obtenida se refiere a las operaciones en las que la entidad declarante recibe fondos denominados en euros, con independencia de si la transacción fue iniciada por esa entidad o por la entidad de contrapartida.
- La financiación concedida se refiere a las operaciones en las que la entidad declarante proporciona fondos denominados en euros, con independencia de si la transacción fue iniciada por esa entidad o por la entidad de contrapartida.
- O/N, T/N, S/N, 1W, 3M, 6M y 12M son, respectivamente, los plazos a un día, *tomorrow/next*, *spot/next*, a una semana, a tres meses, a seis meses y a doce meses.
- Los valores que faltan para plazos en algunos de los períodos de mantenimiento de reservas pueden deberse a exigencias de confidencialidad.
- Además de la evolución en el último período de mantenimiento, esta nota de prensa incorpora revisiones menores de los datos correspondientes a períodos anteriores.

Banco Central Europeo Dirección General de Comunicación
División de Relaciones con los Medios de Comunicación Globales,
Sonnemannstrasse 20, 60314 Frankfurt am Main, Alemania
Tel.: +49 69 1344 7455, correo electrónico: media@ecb.europa.eu, sitio web: www.ecb.europa.eu

Se permite su reproducción, siempre que se cite la fuente.

Traducción al español: Banco de España.

NOTA DE PRENSA / 19 de febrero de 2019

Estadísticas de los mercados monetarios de la zona del euro: octavo período de mantenimiento de 2018

- Los datos se publican 15 días hábiles después del final de cada período de mantenimiento. El [calendario de publicación](#) y los [calendarios indicativos de los períodos de mantenimiento de reservas del Eurosistema](#) pueden consultarse en el sitio web del BCE.
- La próxima nota de prensa sobre las estadísticas de los mercados monetarios de la zona del euro se publicará el 2 de abril de 2019.

Banco Central Europeo Dirección General de Comunicación
División de Relaciones con los Medios de Comunicación Globales,
Sonnemannstrasse 20, 60314 Frankfurt am Main, Alemania
Tel.: +49 69 1344 7455, correo electrónico: media@ecb.europa.eu, sitio web: www.ecb.europa.eu

Se permite su reproducción, siempre que se cite la fuente.

Traducción al español: Banco de España.