



BANCO CENTRAL EUROPEO
EUROSISTEMA

Nota de prensa

20 de noviembre de 2019

Estadísticas de fondos de inversión de la zona del euro: tercer trimestre de 2019

- En el tercer trimestre de 2019, el saldo vivo de las [participaciones emitidas por los fondos de inversión](#) distintos de los fondos del mercado monetario se situó en 12.537 mm de euros, 446 mm de euros por encima de la cifra registrada en el segundo trimestre del mismo año.
- El saldo vivo de las participaciones emitidas por los [fondos de inversión cotizados](#) (ETF, por sus siglas en inglés) fue de 781 mm de euros, 47 mm de euros más que en el segundo trimestre de 2019.
- El saldo vivo de las [participaciones emitidas por los fondos del mercado monetario](#) se situó en 1.247 mm de euros, lo que representa un incremento de 92 mm de euros con respecto al nivel alcanzado en el segundo trimestre de 2019.

Banco Central Europeo

Dirección General de Comunicación, División de Relaciones con los Medios de Comunicación Globales,
Sonnemannstrasse 20, 60314 Frankfurt am Main, Alemania
Tel.: +49 69 1344 7455, correo electrónico: media@ecb.europa.eu, sitio web: www.ecb.europa.eu

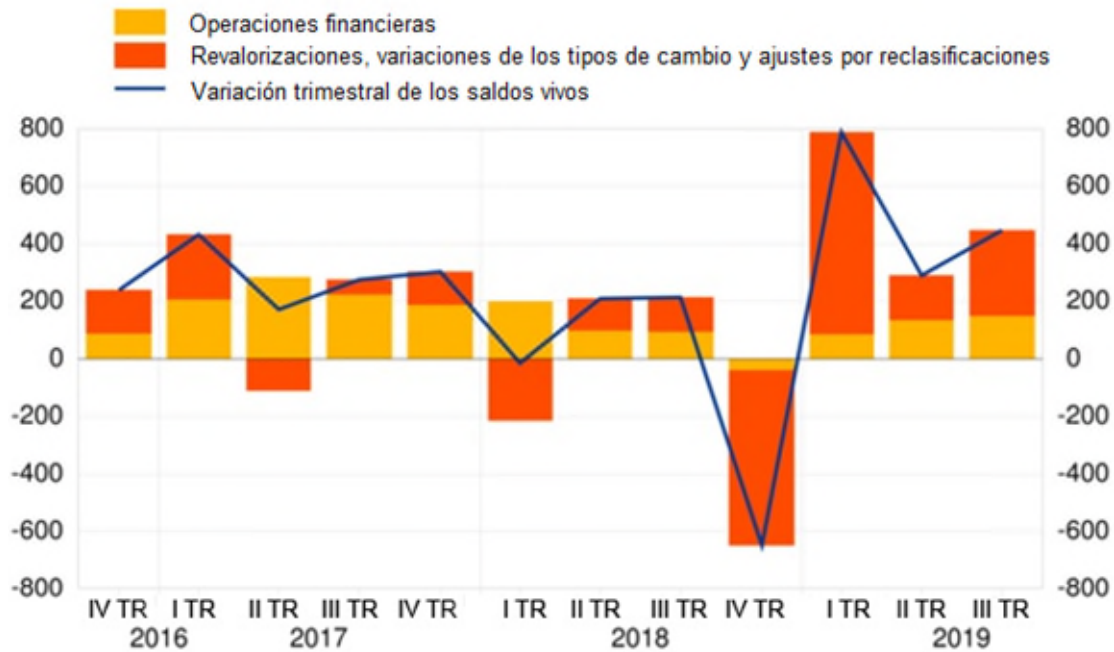
Se permite su reproducción, siempre que se cite la fuente.

Traducción al español: Banco de España.

Gráfico 1

Participaciones emitidas por los fondos de inversión

(mm de euros; sin desestacionalizar)



[Datos sobre las participaciones emitidas por los fondos de inversión](#)

En el tercer trimestre de 2019, el saldo vivo de las [participaciones emitidas por los fondos de inversión](#) distintos de los fondos del mercado monetario se situó 446 mm de euros por encima del nivel registrado en el segundo trimestre de 2019 (véase gráfico 1). Esta evolución se debió a los 150 mm de euros de emisiones netas de participaciones y a los 296 mm de euros de otras variaciones (incluidas variaciones de los precios). La tasa de crecimiento interanual de las participaciones emitidas por los fondos de inversión distintos de los fondos del mercado monetario, calculada sobre la base de las operaciones financieras, fue del 2,8% en el tercer trimestre de 2019.

Banco Central Europeo

Dirección General de Comunicación, División de Relaciones con los Medios de Comunicación Globales,
Sonnemannstrasse 20, 60314 Frankfurt am Main, Alemania
Tel.: +49 69 1344 7455, correo electrónico: media@ecb.europa.eu, sitio web: www.ecb.europa.eu

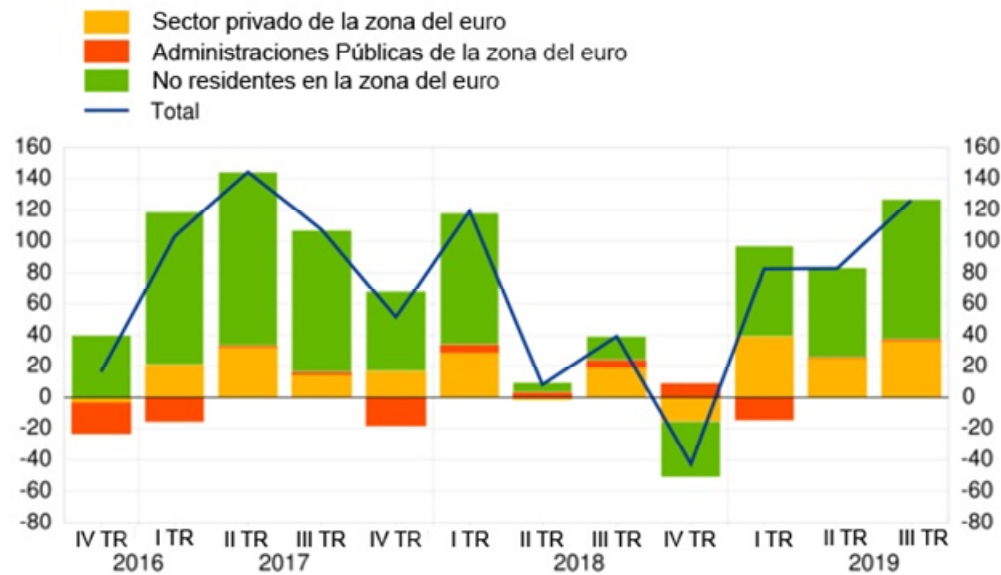
Se permite su reproducción, siempre que se cite la fuente.

Traducción al español: Banco de España.

Gráfico 2

Tenencias de valores representativos de deuda por los fondos de inversión

(operaciones financieras trimestrales en mm de euros; sin desestacionalizar)

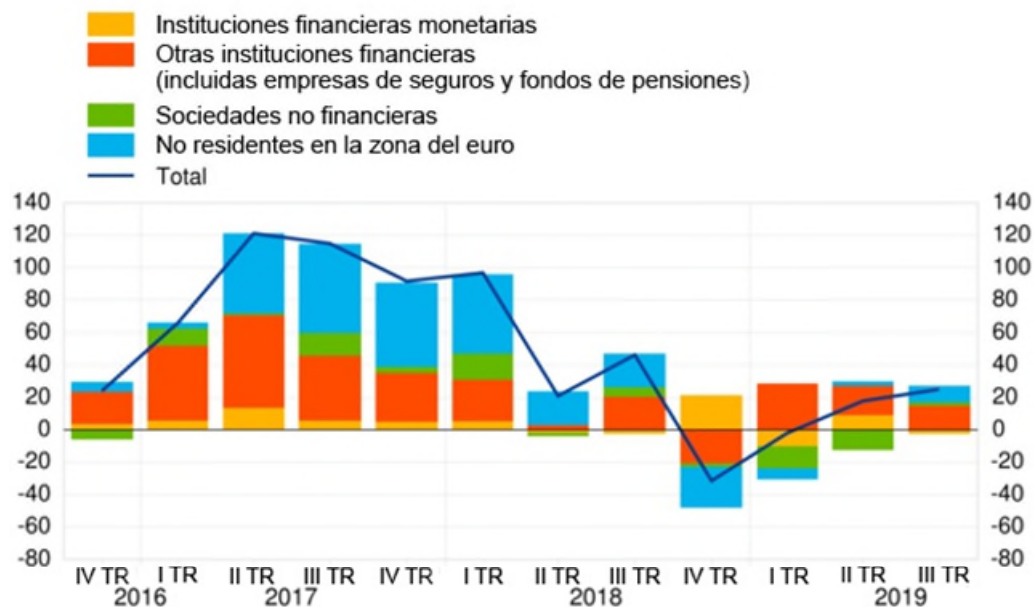


[Datos sobre las tenencias de valores representativos de deuda por los fondos de inversión](#)

Gráfico 3

Tenencias de participaciones en el capital y en fondos de inversión por los fondos de inversión

(operaciones financieras trimestrales en mm de euros; sin desestacionalizar)



[Datos sobre las tenencias de participaciones en el capital y en fondos de inversión por los fondos de inversión](#)

Banco Central Europeo

Dirección General de Comunicación, División de Relaciones con los Medios de Comunicación Globales, Sonnemannstrasse 20, 60314 Frankfurt am Main, Alemania

Tel.: +49 69 1344 7455, correo electrónico: media@ecb.europa.eu, sitio web: www.ecb.europa.eu

Se permite su reproducción, siempre que se cite la fuente.

Traducción al español: Banco de España.

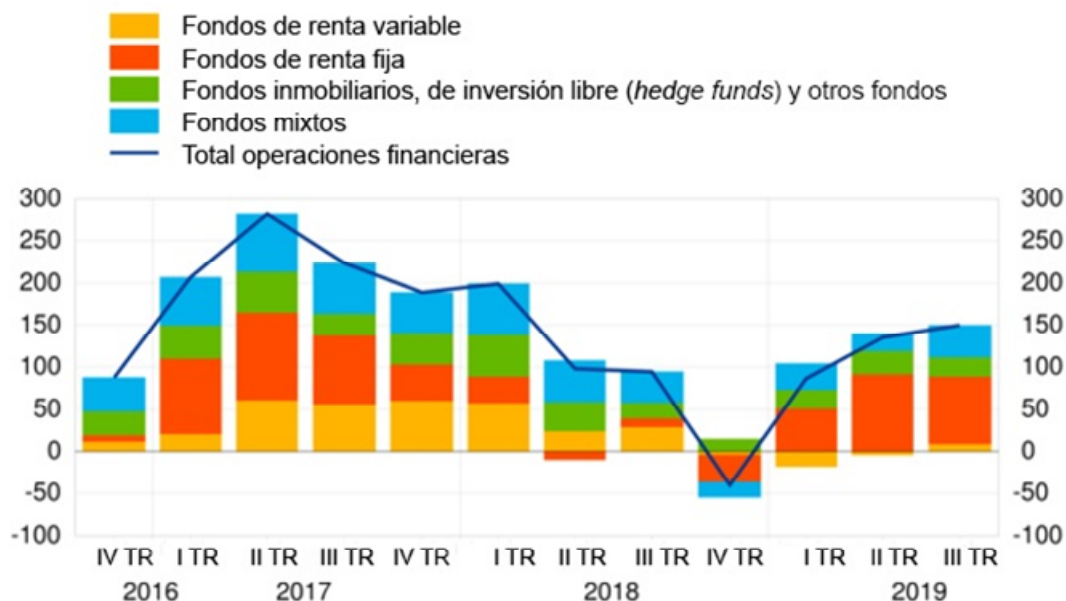
Por lo que respecta a los **activos de los fondos de inversión distintos de los fondos del mercado monetario**, la tasa de crecimiento interanual de los [valores representativos de deuda](#) se situó en el 5,2% en el tercer trimestre de 2019, y el importe de las operaciones financieras realizadas durante este período ascendió a 126 mm de euros (véase gráfico 2). La tasa de crecimiento interanual de las participaciones en el capital y en fondos de inversión fue del 0,1% en el tercer trimestre de 2019, y las operaciones financieras efectuadas durante este período se cifraron en 25 mm de euros (véase gráfico 3). En el caso de las [participaciones en el capital](#), la tasa de crecimiento interanual correspondiente se situó en el -0,5%, y el total de las operaciones financieras fue de 19 mm de euros. Por su parte, en las [tenencias de participaciones en fondos de inversión](#), la tasa de crecimiento interanual se situó en el 1,3% y se registraron operaciones financieras por valor de 6 mm de euros.

En cuanto a las [tenencias por sector emisor](#), la tasa de crecimiento interanual de los valores representativos de deuda emitidos por las Administraciones Públicas de la zona del euro se situó en el -0,4% en el tercer trimestre 2019. En el mismo período, las compras netas de este tipo de valores ascendieron a 1 mm de euros (véase gráfico 2). En el caso de los valores representativos de deuda emitidos por el sector privado, la tasa de crecimiento interanual fue del 7%, con compras netas de 36 mm de euros. Por lo que respecta a los valores representativos de deuda emitidos por no residentes en la zona del euro, las cifras correspondientes fueron el 6,4% (tasa de crecimiento interanual) y 89 mm de euros (compras netas).

Gráfico 4

Participaciones emitidas por los fondos de inversión, por tipo de fondo

(operaciones financieras trimestrales en mm de euros; sin desestacionalizar)



[Datos sobre las participaciones emitidas por los fondos de inversión, por tipo de fondo](#)

Banco Central Europeo

Dirección General de Comunicación, División de Relaciones con los Medios de Comunicación Globales, Sonnemannstrasse 20, 60314 Frankfurt am Main, Alemania

Tel.: +49 69 1344 7455, correo electrónico: media@ecb.europa.eu, sitio web: www.ecb.europa.eu

Se permite su reproducción, siempre que se cite la fuente.

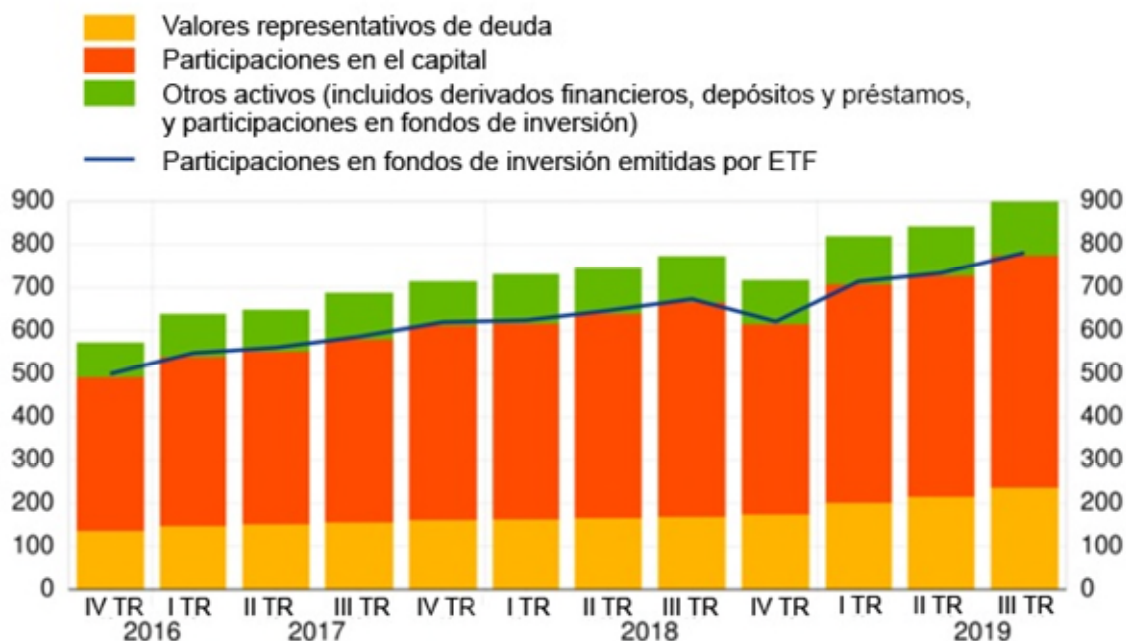
Traducción al español: Banco de España.

En lo que se refiere al [tipo de fondo de inversión](#), la tasa de crecimiento interanual de las participaciones emitidas por fondos de renta fija fue del 5,9% en el tercer trimestre de 2019. En ese mismo período, las operaciones financieras realizadas con participaciones emitidas por estos fondos se cifraron en 80 mm de euros (véase gráfico 4). En el caso de los fondos de renta variable, la tasa de crecimiento interanual correspondiente se situó en el -0,6%, y las operaciones financieras efectuadas ascendieron a 9 mm de euros. Por lo que respecta a los fondos mixtos, las cifras correspondientes fueron el 2,4% y 38 mm de euros.

Gráfico 5

Participaciones en fondos de inversión emitidas por ETF y activos subyacentes

(operaciones trimestrales en mm de euros; sin desestacionalizar)



[Datos sobre las participaciones en fondos de inversión emitidas por ETF y activos subyacentes](#)

Las participaciones emitidas por los [fondos de inversión cotizados](#) (ETF), que se presentan como una categoría separada en el total de fondos de inversión, registraron una tasa de crecimiento interanual del 10,8% en el tercer trimestre de 2019 y el saldo vivo se situó en 781 mm de euros (véase gráfico 5). En cuanto a los activos mantenidos por estos fondos, en el tercer trimestre de 2019, el 60% correspondió a participaciones en el capital, el 26% fueron valores representativos de deuda y el 14%, otros activos (incluidos derivados financieros, depósitos y préstamos, y participaciones en fondos de inversión).

El saldo vivo de las [participaciones emitidas por los fondos del mercado monetario](#) se situó 92 mm de euros por encima del nivel observado en el segundo trimestre de 2019. Esta evolución se debió a los 71 mm de euros de emisiones netas de participaciones y a los 22 mm de euros de otras variaciones (incluidas variaciones de los precios). La tasa de crecimiento interanual de las participaciones emitidas por

Banco Central Europeo

Dirección General de Comunicación, División de Relaciones con los Medios de Comunicación Globales,
Sonnemannstrasse 20, 60314 Frankfurt am Main, Alemania
Tel.: +49 69 1344 7455, correo electrónico: media@ecb.europa.eu, sitio web: www.ecb.europa.eu

Se permite su reproducción, siempre que se cite la fuente.

Traducción al español: Banco de España.

los fondos del mercado monetario, calculada sobre la base de las operaciones financieras, fue del 8% en el tercer trimestre de 2019.

Por lo que respecta a los **activos de los fondos del mercado monetario**, la tasa de crecimiento interanual de las tenencias de [valores representativos de deuda](#) se situó en el 10,1% en el tercer trimestre de 2019, y las operaciones financieras ascendieron a 80 mm de euros, como consecuencia de compras netas por valor de 39 mm de euros de valores de este tipo emitidos por residentes en la zona del euro y de compras netas por importe de 41 mm de euros de valores representativos de deuda emitidos por no residentes en la zona. En el caso de los [depósitos y préstamos](#), la tasa de crecimiento interanual fue del 6,2% y las operaciones financieras durante el tercer trimestre de 2019 se cifraron en -8 mm de euros.

Anexo

[Cuadro: Anexo a la nota de prensa sobre fondos de inversión de la zona del euro \(en inglés\)](#)

Statistical Data Warehouse:

[Todas las series históricas de los fondos del mercado monetario](#)

[Todas las series históricas de los fondos de inversión distintos de los fondos del mercado monetario](#)

Persona de contacto para consultas de los medios de comunicación: [Stefan Ruhkamp](#),

tel.: +49 69 1344 5057.

Notas:

- Los fondos del mercado monetario se presentan por separado en esta nota de prensa, dado que en el marco estadístico europeo se clasifican en el sector de instituciones financieras monetarias.
- «Sector privado de la zona del euro» se refiere al total de la zona del euro, excluidas Administraciones Públicas.
- Los hipervínculos que figuran en el texto principal de la nota y en los cuadros del anexo llevan a datos que posteriormente pueden cambiar debido a las revisiones. Las cifras que aparecen en el cuadro del anexo muestran los datos en el momento de publicación de esta nota.

Banco Central Europeo

Dirección General de Comunicación, División de Relaciones con los Medios de Comunicación Globales,
Sonnemannstrasse 20, 60314 Frankfurt am Main, Alemania

Tel.: +49 69 1344 7455, correo electrónico: media@ecb.europa.eu, sitio web: www.ecb.europa.eu

Se permite su reproducción, siempre que se cite la fuente.

Traducción al español: Banco de España.