

## Nota de prensa

25 de enero de 2019

# El BCE publica las estadísticas supervisoras sobre el sector bancario correspondientes al tercer trimestre de 2018

- La ratio de capital aumenta ligeramente en el tercer trimestre de 2018 y la ratio de capital total se sitúa en el 17,83%.
- La ratio de préstamos dudosos (NPL, por sus siglas en inglés) desciende hasta el 4,17%, su nivel más bajo desde que se publicaron las series temporales por primera vez en 2015.
- La ratio de cobertura de liquidez se mantiene estable en el 140,93%.

**Banco Central Europeo** Dirección General de Comunicación  
División de Relaciones con los Medios de Comunicación Globales,  
Sonnemannstrasse 20, 60314 Frankfurt am Main, Alemania  
Tel.: +49 69 1344 7455, correo electrónico: [media@ecb.europa.eu](mailto:media@ecb.europa.eu), sitio web: [www.ecb.europa.eu](http://www.ecb.europa.eu)

**Se permite su reproducción, siempre que se cite la fuente.**

Traducción al español: Banco de España.

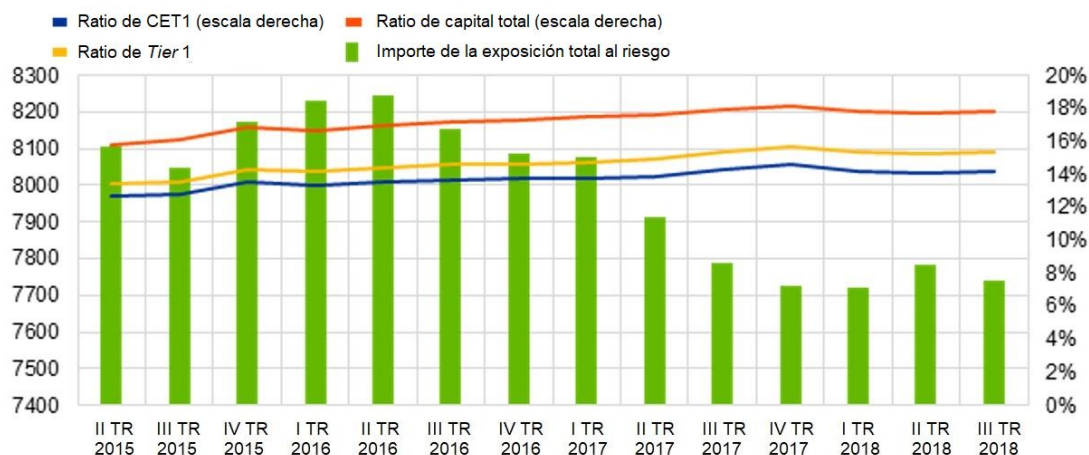
## Adecuación del capital

Todas las ratios de capital del grupo de entidades significativas, es decir, las entidades de crédito supervisadas por el BCE, han aumentado ligeramente en el tercer trimestre de 2018, en comparación con el trimestre anterior. La ratio de capital de nivel 1 ordinario (CET1) se situó en el 14,18%; la ratio de *Tier 1*, en el 15,40%; y la ratio de capital total, en el 17,83%. Las ratios medias de capital CET1 entre los Estados miembros participantes oscilan desde el 11,75% en España hasta el 25,27% en Luxemburgo.

### Gráfico 1

#### Ratio de capital total y sus componentes por período de referencia

(mm de euros; porcentajes)

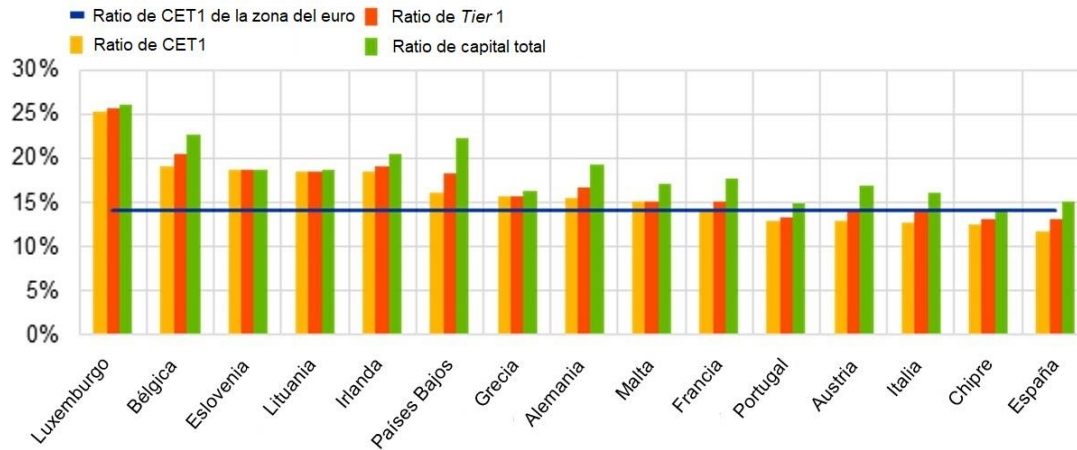


Fuente: BCE.

## Gráfico 2

### Ratios de capital por país

(porcentajes)



Fuente: BCE.

Nota: Los datos correspondientes a algunos países no se muestran por motivos de confidencialidad o porque no existen entidades significativas al máximo nivel de consolidación.

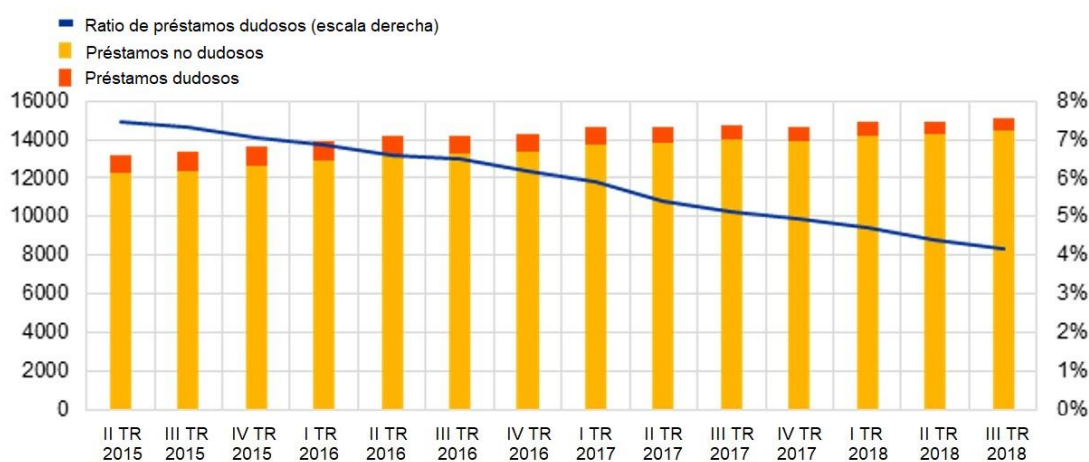
## Calidad de los activos

La ratio de préstamos dudosos (ratio de NPL) volvió a caer hasta situarse en el 4,17% en el tercer trimestre de 2018, que fue el nivel más reducido desde que se publicaron por primera vez las estadísticas supervisoras sobre el sector bancario en el segundo trimestre de 2015. La ratio media más baja (1,04%) corresponde a Luxemburgo y la más alta (43,36%), a Grecia.

### Gráfico 3

#### Préstamos dudosos por período de referencia

(mm de euros; porcentajes)

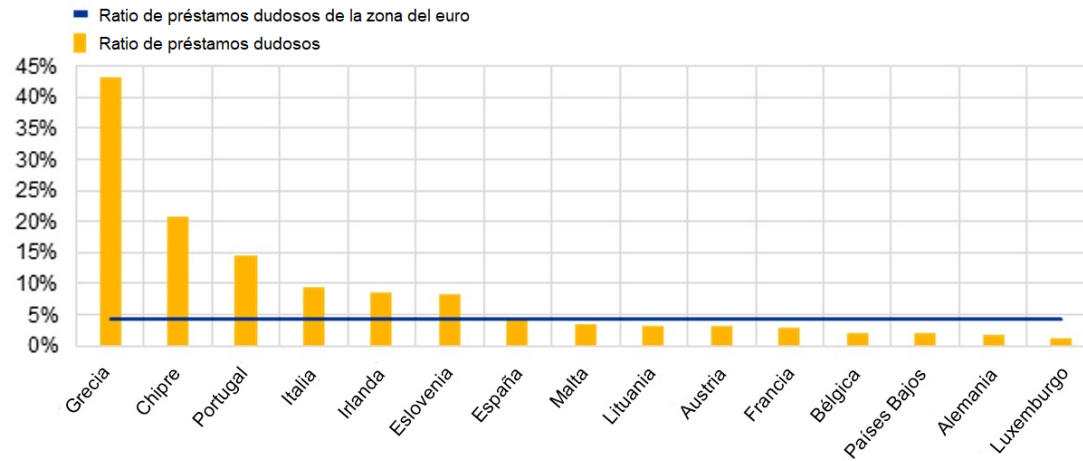


Fuente: BCE.

#### Gráfico 4

#### Ratio de préstamos dudosos por país

(porcentajes)



Fuente: BCE.

Nota: Los datos correspondientes a algunos países no se muestran por motivos de confidencialidad o porque no existen entidades significativas al máximo nivel de consolidación.

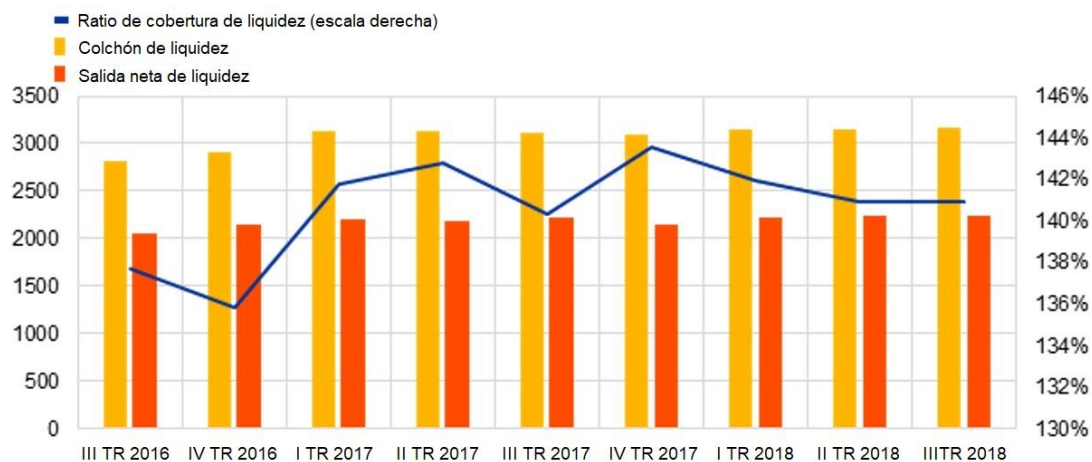
## Liquidez

La ratio de cobertura de liquidez se mantuvo estable en el 140,93% en el tercer trimestre de 2018, frente al 140,91% observado en el segundo trimestre. Entre los países con un número suficiente de entidades, los valores medios oscilan entre el 33,09% de Grecia<sup>1</sup> y el 347,54% de Eslovenia.

### Gráfico 5

#### Ratio de cobertura de liquidez por período de referencia

(mm de euros; porcentajes)



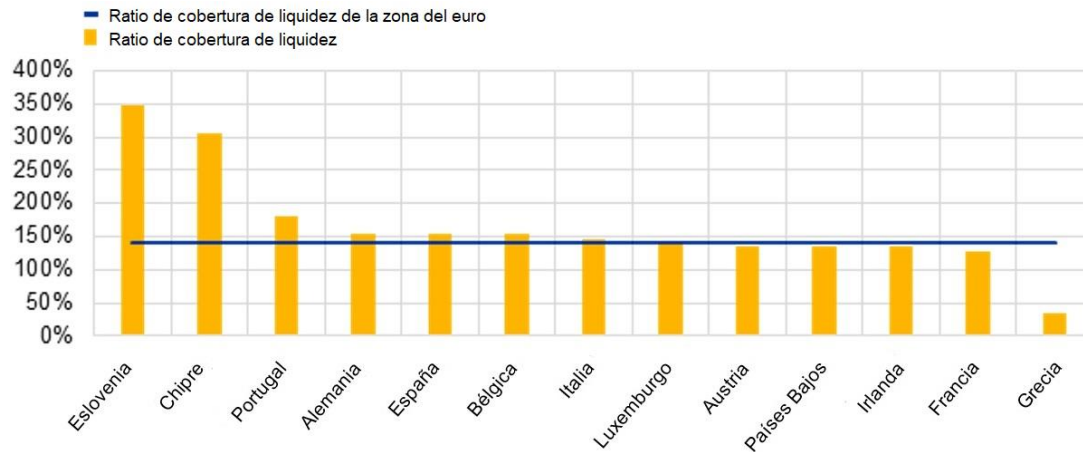
Fuente: BCE.

<sup>1</sup> Las cifras correspondientes a las entidades griegas se ven afectadas por factores externos que impiden temporalmente el uso de la ratio de cobertura de liquidez (LCR, por sus siglas en inglés) como un indicador adecuado del riesgo de liquidez.

## Gráfico 6

### Ratio de cobertura de liquidez por país

(porcentajes)



Fuente: BCE.

Nota: Los datos correspondientes a algunos países no se muestran por motivos de confidencialidad o porque no existen entidades significativas al máximo nivel de consolidación.

## Factores que afectan a las variaciones

Las estadísticas supervisoras sobre el sector bancario se calculan agregando los datos comunicados por las entidades de crédito que presentan información sobre la adecuación del capital (COREP) e información financiera (FINREP) en un momento determinado. Las variaciones que se observan de un trimestre a otro en los importes indicados pueden verse influidas por los siguientes factores:

- variaciones de la muestra de entidades declarantes;
- fusiones y adquisiciones;
- reclasificaciones (por ejemplo, cambios en carteras porque determinados activos son reclasificados de una cartera contable a otra).

**Persona de contacto para consultas de los medios de comunicación:** [Stefan Ruhkamp](#),  
tel.: +49 69 1344 5057.

### Notas:

- En el sitio web de supervisión bancaria del BCE se puede consultar el conjunto completo de [estadísticas supervisoras sobre el sector bancario \(Supervisory banking statistics\)](#) con indicadores cuantitativos de riesgo adicionales.