



BANCO CENTRAL EUROPEO

EUROSISTEMA

NOTA DE PRENSA

18 de octubre de 2019

Balanza de pagos de la zona del euro: agosto de 2019

- En agosto de 2019, la [balanza por cuenta corriente](#) de la zona del euro registró un superávit de 27 mm de euros, frente a un superávit de 22 mm de euros en julio de 2019.
- En términos acumulados de doce meses, la balanza por cuenta corriente arrojó un superávit de 312 mm de euros (2,7% del PIB de la zona del euro) en agosto de 2019, frente al de 398 mm de euros (3,5% del PIB de la zona del euro) contabilizado en el mismo mes de 2018.
- En la [cuenta financiera](#), los residentes en la zona del euro realizaron adquisiciones netas de valores extranjeros de inversión de cartera por un total de 153 mm de euros en agosto de 2019, en términos acumulados de doce meses, lo que representa un descenso frente a los 411 mm de euros registrados en agosto de 2018. En el mismo período, las adquisiciones netas de valores de la zona del euro de inversión de cartera efectuadas por no residentes se cifraron en 208 mm de euros (frente a 153 mm de euros).

Banco Central Europeo Dirección General de Comunicación
División de Relaciones con los Medios de Comunicación Globales,
Sonnemannstrasse 20, 60314 Frankfurt am Main, Alemania
Tel.: +49 69 1344 7455, correo electrónico: media@ecb.europa.eu, sitio web: www.ecb.europa.eu

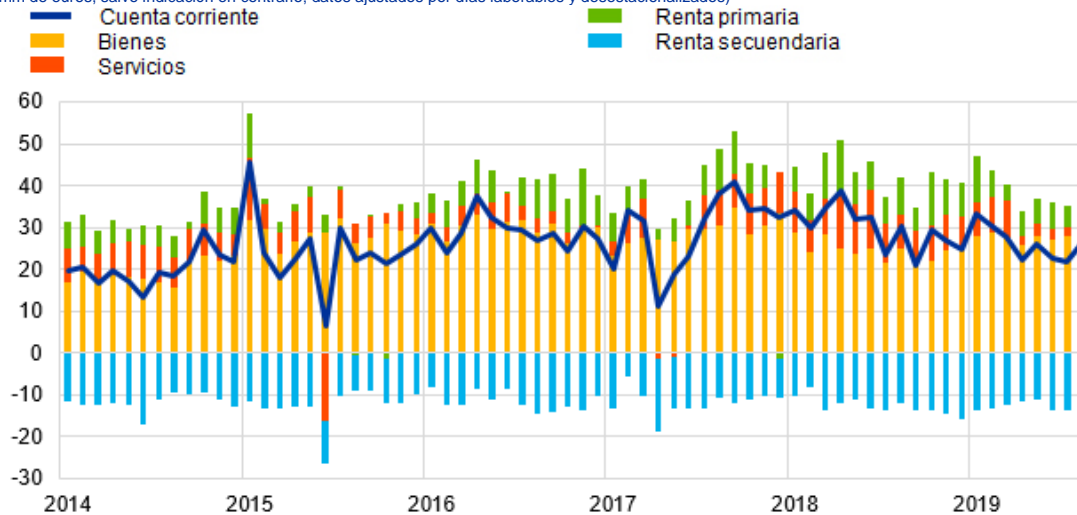
Se permite su reproducción, siempre que se cite la fuente.

Traducción al español: Banco de España.

Gráfico 1

Balanza por cuenta corriente de la zona del euro

(mm de euros, salvo indicación en contrario; datos ajustados por días laborables y desestacionalizados)



Fuente: BCE.

La balanza por *cuenta corriente* de la zona del euro arrojó un superávit de 27 mm de euros en agosto de 2019, lo que representa un incremento de 5 mm de euros con respecto al mes anterior (véanse gráfico 1 y cuadro 1). Se contabilizaron superávits en las balanzas de *bienes* (28 mm de euros), *renta primaria* (7 mm de euros) y *servicios* (5 mm de euros), que se contrarrestaron, en parte, con el déficit contabilizado en la *renta secundaria* (14 mm de euros).

Cuadro 1

Cuenta corriente de la zona del euro

(mm de euros, salvo indicación en contrario; transacciones; datos ajustados por días laborables y desestacionalizados)

		Cifras acumuladas de 12 meses						
		Agosto 2018		Agosto 2019		Ago	Jul	Ago
		% del PIB		% del PIB		2018	2019	2019
Cuenta corriente	Saldo	398	3,5%	312	2,7%	30	22	27
	Ingresos	4.095	35,8%	4.240	36,2%	352	353	352
	Pagos	3.698	32,3%	3.927	33,5%	322	332	325
Bienes	Saldo	328	2,9%	314	2,7%	25	28	28
	Ingresos (exportaciones)	2.322	20,3%	2.403	20,5%	198	200	202
	Pagos (importaciones)	1.994	17,4%	2.089	17,8%	173	173	174
Servicios	Saldo	119	1,0%	73	0,6%	8	2	5
	Ingresos (exportaciones)	910	7,9%	948	8,1%	78	79	80
	Pagos (importaciones)	791	6,9%	875	7,5%	70	77	75
Renta primaria	Saldo	89	0,8%	86	0,7%	9	5	7
	Ingresos	749	6,5%	777	6,6%	66	64	62
	Pagos	660	5,8%	690	5,9%	57	59	55
Renta secundaria	Saldo	-138	-1,2%	-161	-1,4%	-12	-14	-14
	Ingresos	114	1,0%	111	1,0%	11	9	8
	Pagos	252	2,2%	272	2,3%	22	23	22

Fuente: BCE.

Nota: Pueden producirse discrepancias entre los totales y sus componentes debido al redondeo.

[Datos sobre la balanza por cuenta corriente de la zona del euro](#)

En términos acumulados de doce meses, la balanza por *cuenta corriente* registró un superávit de 312 mm de euros (2,7% del PIB de la zona del euro) en agosto de 2019, frente al superávit de 398 mm de euros (3,5% del PIB de la zona del euro) contabilizado en el mismo mes de 2018. A este descenso contribuyeron todas las partidas principales, en particular, la disminución del superávit de los *servicios*

Banco Central Europeo Dirección General de Comunicación
División de Relaciones con los Medios de Comunicación Globales,
Sonnemannstrasse 20, 60314 Frankfurt am Main, Alemania
Tel.: +49 69 1344 7455, correo electrónico: media@ecb.europa.eu, sitio web: www.ecb.europa.eu

Se permite su reproducción, siempre que se cite la fuente.

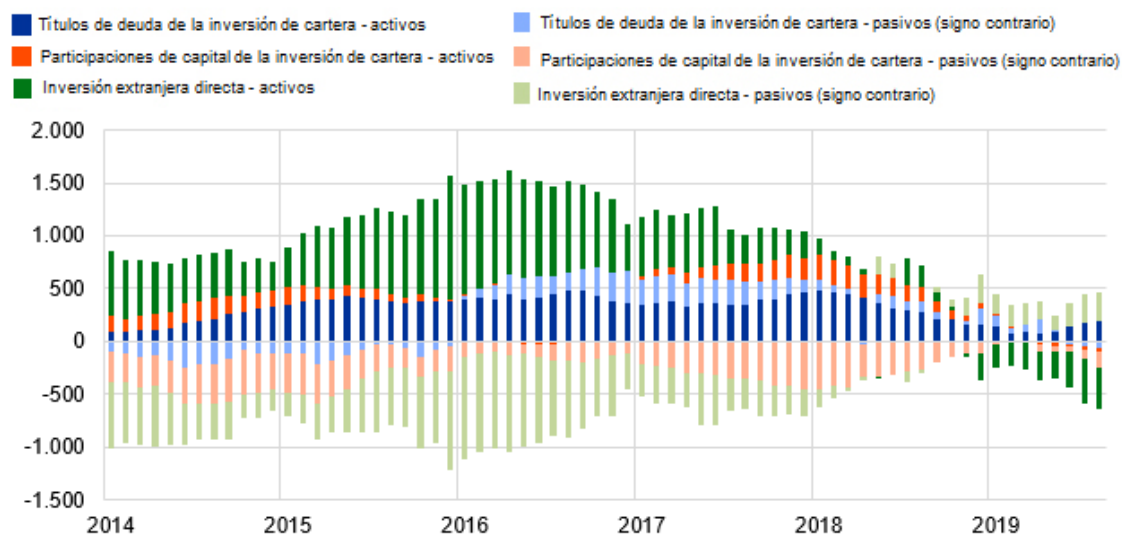
Traducción al español: Banco de España.

(de 119 mm de euros a 73 mm de euros) y el aumento del déficit de la *renta secundaria* (de 138 mm de euros a 161 mm de euros). También se contabilizó un menor superávit en la balanza de *bienes* (de 328 mm de euros a 314 mm de euros) y en la *renta primaria* (de 89 mm de euros a 86 mm de euros).

Gráfico 2

Partidas seleccionadas de la cuenta financiera de la zona del euro

(mm de euros; cifras acumuladas de doce meses)



Fuente: BCE.

Notas: En los activos, una cifra positiva (negativa) indica adquisiciones (ventas) netas de instrumentos de fuera de la zona del euro por parte de inversores de la zona. En los pasivos, una cifra positiva (negativa) indica ventas (adquisiciones) netas de instrumentos de la zona del euro por parte de inversores no residentes en la zona.

En la *inversión directa*, las desinversiones netas en activos de fuera de la zona del euro por parte de residentes en la zona se cifraron en 398 mm de euros en agosto de 2019, en términos acumulados de doce meses, frente a unas inversiones netas por valor de 207 mm de euros en el mismo mes del año anterior (véanse gráfico 2 y cuadro 2). Al mismo tiempo, los no residentes efectuaron desinversiones netas de activos de la zona del euro por importe de 279 mm de euros, frente a unas inversiones netas por valor de 43 mm de euros en agosto de 2018, en términos acumulados de doce meses.

En cuanto a la *inversión de cartera*, las adquisiciones netas de *títulos de deuda* extranjeros realizadas por residentes en la zona del euro disminuyeron hasta situarse en 192 mm de euros en agosto de 2019, en términos acumulados de doce meses, frente a los 275 mm de euros contabilizados en agosto de 2018. En el mismo período, los residentes en la zona registraron disminuciones netas de *participaciones de capital* en el exterior por importe de 39 mm de euros, frente a unas adquisiciones netas por valor de 136 mm de euros en agosto de 2018, de nuevo en términos acumulados de doce meses. En los mismos términos, los no residentes fueron compradores netos de *títulos de deuda* de la zona del euro (62 mm de

Banco Central Europeo Dirección General de Comunicación

División de Relaciones con los Medios de Comunicación Globales,

Sonnemannstrasse 20, 60314 Frankfurt am Main, Alemania

Tel.: +49 69 1344 7455, correo electrónico: media@ecb.europa.eu, sitio web: www.ecb.europa.eu

Se permite su reproducción, siempre que se cite la fuente.

Traducción al español: Banco de España.

euros) en agosto de 2019, tras haber registrado disminuciones netas por importe de 108 mm de euros en agosto del año anterior. En el mismo período, las adquisiciones netas de *participaciones de capital* de la zona del euro en manos de no residentes se redujeron hasta los 146 mm de euros (desde 261 mm de euros).

Cuadro 2

Cuenta financiera de la zona del euro

(mm de euros, salvo indicación en contrario; transacciones; datos sin desestacionalizar ni ajustar por días laborables)

	Cifras acumuladas de 12 meses					
	Agosto 2018			Agosto 2019		
	Saldo	Activos	Pasivos	Saldo	Activos	Pasivos
Cuenta financiera	383	929	545	232	290	59
Inversión directa	163	207	43	-119	-398	-279
Inversión de cartera	259	411	153	-55	153	208
Participaciones de capital	-124	136	261	-185	-39	146
Títulos de deuda	383	275	-108	130	192	62
Derivados financieros (neto)	66	66		83	83	
Otra inversión	-130	220	350	301	431	130
Eurosistema	-97	4	101	-14	11	25
Otras IFM	-43	138	181	413	393	-20
Administraciones Públicas	11	4	-7	3	10	8
Otros sectores residentes	-1	73	74	-101	17	118
Activos de reserva	25	25		21	21	

Fuente: BCE.

Notas: La disminución de los activos y los pasivos se expresa con signo negativo (-). Los derivados financieros netos se contabilizan en los activos. «IFM» corresponde a instituciones financieras monetarias. Pueden producirse discrepancias entre los totales y sus componentes debido al redondeo.

[Datos sobre la cuenta financiera de la zona del euro](#)

Por lo que se refiere a la otra inversión, las adquisiciones netas de activos exteriores por parte de residentes en la zona del euro, en términos acumulados de doce meses, aumentaron hasta situarse en

Banco Central Europeo Dirección General de Comunicación
División de Relaciones con los Medios de Comunicación Globales,
Sonnemannstrasse 20, 60314 Frankfurt am Main, Alemania
Tel.: +49 69 1344 7455, correo electrónico: media@ecb.europa.eu, sitio web: www.ecb.europa.eu

Se permite su reproducción, siempre que se cite la fuente.

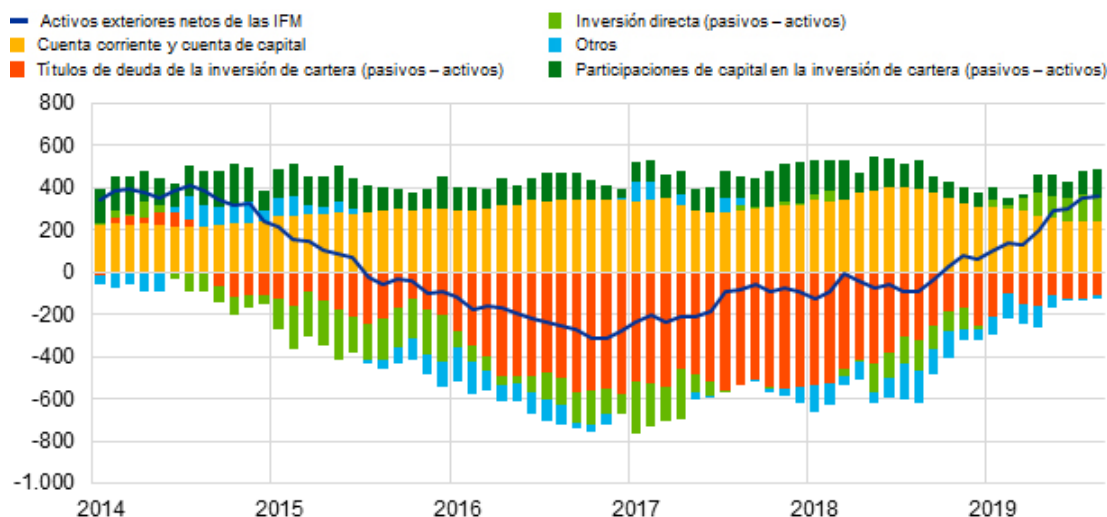
Traducción al español: Banco de España.

431 mm de euros en agosto de 2019 (frente a un importe de 220 mm de euros en agosto de 2018), mientras que la variación neta de sus pasivos se cifró en 130 mm de euros (frente a 350 mm de euros).

Gráfico 3

Presentación monetaria de la balanza de pagos

(mm de euros; cifras acumuladas de doce meses)



Fuente: BCE.

Notas: Activos exteriores netos de las IFM según figuran en las estadísticas relativas a las partidas del balance consolidado de las IFM. Las transacciones de la balanza de pagos se refieren únicamente a transacciones de residentes en la zona del euro distintos de IFM. Las transacciones financieras se muestran como pasivos menos activos. «Otros» incluye derivados financieros, otra inversión y discrepancias estadísticas.

De acuerdo con la presentación monetaria de la balanza de pagos (véase gráfico 3), los *activos exteriores netos* de las instituciones financieras monetarias (IFM) de la zona del euro aumentaron en 361 mm de euros en agosto de 2019, en términos acumulados de doce meses. Este aumento estuvo impulsado principalmente por el superávit por *cuenta corriente y de capital* de la zona del euro y, en menor medida, por las entradas netas en forma de *participaciones de capital de la inversión de cartera* y de *inversión directa* de las instituciones distintas de IFM, y solo se vio parcialmente contrarrestado por las salidas netas de *títulos de deuda de la inversión de cartera* de las instituciones distintas de IFM.

En agosto de 2019, la posición de los *activos de reserva del Eurosistema* aumentó hasta situarse en 836,5 mm de euros, frente a los 797,9 mm de euros registrados el mes anterior (véase cuadro 3). Este incremento se produjo principalmente por las variaciones positivas de los precios (34,5 mm de euros), y, en menor medida, por las variaciones de los tipos de cambio (3,4 mm de euros) y las adquisiciones netas de activos (0,8 mm de euros).

Banco Central Europeo Dirección General de Comunicación
División de Relaciones con los Medios de Comunicación Globales,
Sonnemannstrasse 20, 60314 Frankfurt am Main, Alemania
Tel.: +49 69 1344 7455, correo electrónico: media@ecb.europa.eu, sitio web: www.ecb.europa.eu

Se permite su reproducción, siempre que se cite la fuente.

Traducción al español: Banco de España.

Cuadro 3

Activos de reserva de la zona del euro

(mm de euros, saldos vivos a fin de período; flujos durante el período; datos sin desestacionalizar ni ajustar por días laborables)

	Julio 2019	Agosto 2019			
	Saldos vivos	Transacciones	Variaciones de los tipos de cambio	Variaciones de los precios de los activos	Saldos vivos
Activos de reserva	797,9	0,8	3,4	34,5	836,5
Oro monetario	445,4	0,0	-	33,7	479,1
Derechos especiales de giro	53,1	0,1	0,3	-	53,4
Posición de reserva en el FMI	25,4	-0,1	0,1	-	25,4
Otros activos de reserva	274,0	0,7	3,0	0,8	278,5

Fuente: BCE.

Nota: «Otros activos de reserva» incluye efectivo y depósitos, valores, derivados financieros (neto) y otros activos.

[Datos sobre los activos de reserva de la zona del euro](#)**Revisiones de los datos**

Esta nota de prensa incorpora revisiones de los datos correspondientes a todos los períodos de referencia desde enero de 2008, y reflejan las contribuciones nacionales a los agregados de la zona del euro revisadas en el contexto de revisiones *benchmark* nacionales. Asimismo, se incluyen revisiones de las series desestacionalizadas desde enero de 2008 para los componentes de la cuenta corriente debido también a la incorporación de los efectos estacionales y de calendario estimados recientemente. Estas revisiones no han alterado de forma significativa las cifras publicadas con anterioridad.

Próximas notas de prensa:

- Balanza de pagos mensual: 19 de noviembre de 2019 (datos de referencia hasta septiembre de 2019).
- Balanza de pagos trimestral y posición de inversión internacional: 10 de enero de 2020 (datos de referencia hasta el tercer trimestre de 2019).

Banco Central Europeo Dirección General de Comunicación
 División de Relaciones con los Medios de Comunicación Globales,
 Sonnemannstrasse 20, 60314 Frankfurt am Main, Alemania
 Tel.: +49 69 1344 7455, correo electrónico: media@ecb.europa.eu, sitio web: www.ecb.europa.eu

Se permite su reproducción, siempre que se cite la fuente.

Traducción al español: Banco de España.

**Persona de contacto para consultas de los medios de comunicación: [Philippe Rispal](#),
tel.: +49 69 1344 5482.**

Notas

Los hipervínculos que figuran en esta nota de prensa llevan a datos que pueden cambiar posteriormente debido a las revisiones.

Banco Central Europeo Dirección General de Comunicación
División de Relaciones con los Medios de Comunicación Globales,
Sonnemannstrasse 20, 60314 Frankfurt am Main, Alemania
Tel.: +49 69 1344 7455, correo electrónico: media@ecb.europa.eu, sitio web: www.ecb.europa.eu

Se permite su reproducción, siempre que se cite la fuente.
Traducción al español: Banco de España.