



Nota de prensa

8 de octubre de 2019

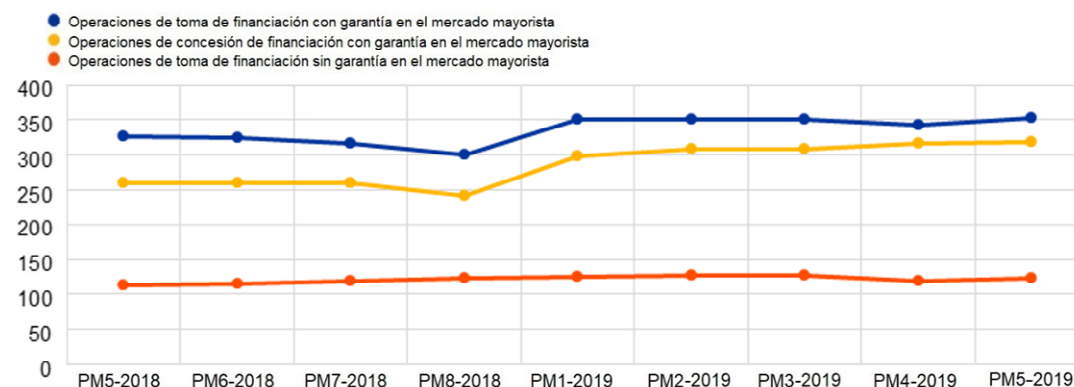
Estadísticas de los mercados monetarios de la zona del euro: quinto período de mantenimiento de 2019

- La [negociación media diaria en las operaciones de toma de financiación en el segmento no garantizado](#) aumentó de 119 mm de euros en el cuarto período de mantenimiento de 2019 a 122 mm de euros en el quinto.
- El [tipo de interés medio ponderado a un día de las operaciones de toma de financiación en el segmento no garantizado](#) se mantuvo invariable, en el -0,42% en el mercado mayorista y en el -0,45% en el mercado interbancario.
- [La negociación media diaria en las operaciones de toma de financiación en el segmento garantizado](#) se incrementó desde 343 mm de euros hasta situarse en 352 mm de euros, con un [tipo de interés medio ponderado a un día](#) del -0,47%.

Gráfico 1

Negociación media diaria en operaciones de toma y concesión de financiación en los mercados con y sin garantía, por período de mantenimiento (PM)

(mm de euros)



[Datos sobre la negociación media diaria en operaciones de toma y concesión de financiación en los mercados con y sin garantía](#)

Banco Central Europeo Dirección General de Comunicación
División de Relaciones con los Medios de Comunicación Globales,
Sonnemannstrasse 20, 60314 Frankfurt am Main, Alemania
Tel.: +49 69 1344 7455, correo electrónico: media@ecb.europa.eu, sitio web: www.ecb.europa.eu

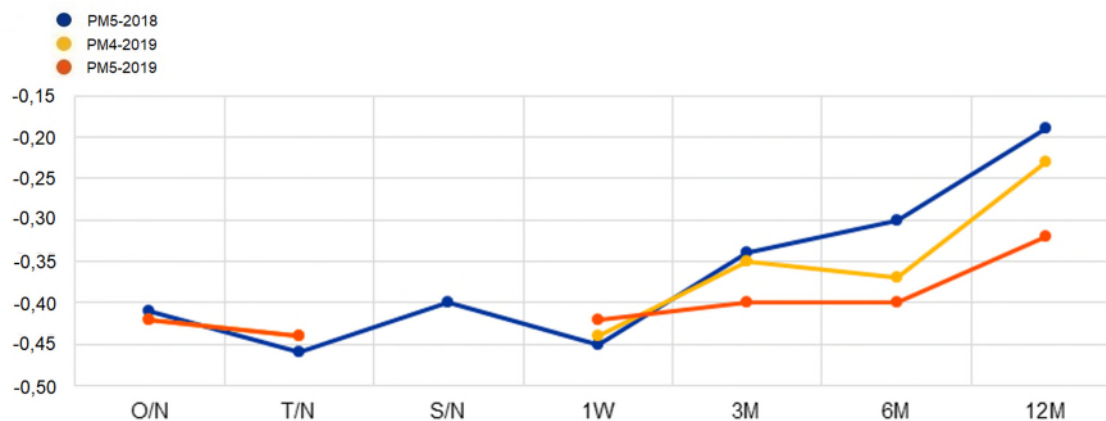
Se permite su reproducción, siempre que se cite la fuente.
Traducción al español: Banco de España.

Mercado sin garantía

Gráfico 2

Tipo de interés medio ponderado de las operaciones de toma de financiación sin garantía en el mercado mayorista, por plazo y período de mantenimiento

(porcentaje)



[Datos sobre el tipo de interés medio ponderado de las operaciones de toma de financiación sin garantía en el mercado mayorista](#)

En el quinto período de mantenimiento, que comenzó el 31 de julio de 2019 y finalizó el 17 de septiembre de 2019, el volumen de financiación obtenida en el segmento sin garantía se situó, en promedio diario, en 122 mm de euros. El volumen total de financiación obtenida en ese período de mantenimiento fue de 4.266 mm de euros. El volumen de financiación recibida de otras entidades de crédito, es decir, en el mercado interbancario, ascendió a 367 mm de euros, lo que equivale al 9% del volumen total obtenido, y el de la financiación concedida a otras entidades de crédito se situó en 210 mm de euros. Las operaciones de toma de financiación a un día representaron el 51% del importe nominal total de la financiación obtenida. El tipo de interés medio ponderado a un día de las operaciones de toma de financiación se situó en el -0,45% en el mercado interbancario y en el -0,42% en el mercado mayorista, igual que en el período de mantenimiento anterior.

Banco Central Europeo Dirección General de Comunicación
 División de Relaciones con los Medios de Comunicación Globales,
 Sonnemannstrasse 20, 60314 Frankfurt am Main, Alemania
 Tel.: +49 69 1344 7455, correo electrónico: media@ecb.europa.eu, sitio web: www.ecb.europa.eu

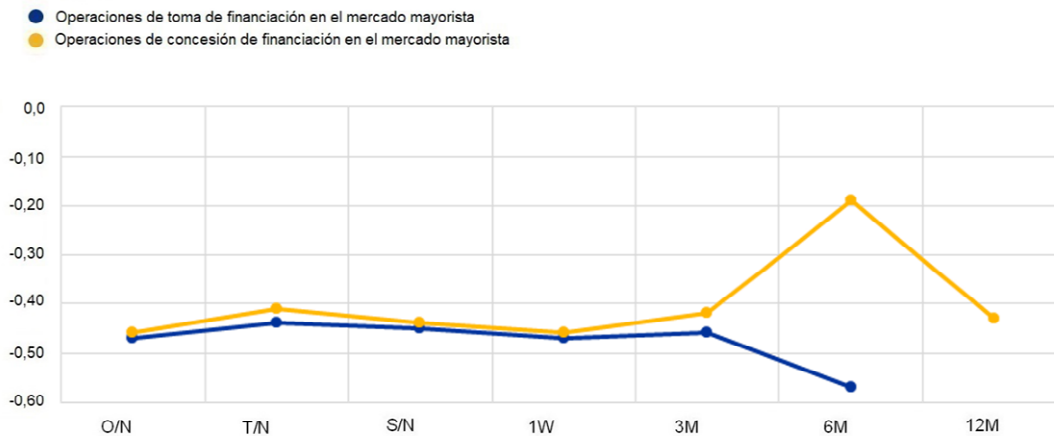
Se permite su reproducción, siempre que se cite la fuente.
 Traducción al español: Banco de España.

Mercado con garantía

Gráfico 3

Tipo de interés medio ponderado de las operaciones de toma y concesión de financiación con garantía, por plazo

(porcentaje)



[Datos sobre el tipo de interés medio ponderado de las operaciones de toma y concesión de financiación con garantía en el mercado mayorista](#)

En el quinto período de mantenimiento, el volumen de financiación obtenida en el segmento garantizado se situó, en promedio diario, en 352 mm de euros, mientras que el volumen total de financiación recibida en ese período ascendió a 12.330 mm de euros. Los préstamos en efectivo se cifraron en 11.124 mm de euros y el promedio diario alcanzó los 318 mm de euros. La mayor parte de la financiación se concentró en los plazos comprendidos entre un día y una semana, representando las operaciones a un día alrededor del 20% del importe nominal total de la financiación obtenida y concedida, respectivamente. El tipo de interés medio ponderado a un día de las operaciones de toma y concesión de financiación en el mercado mayorista se situó en el -0,47% y en el -0,46%, respectivamente, frente al -0,47% registrado en ambos casos del período de mantenimiento anterior.

Cuadro 1

Estadísticas de los mercados monetarios de la zona del euro

		Volumen (mm de euros)				Tipo medio a un día (porcentaje)	
		Media diaria		Total		PM 4 2019	PM 5 2019
		PM 4 2019	PM 5 2019	PM 4 2019	PM 5 2019		
Segmento no garantizado	Toma de financiación en el mercado mayorista	119	122	4.178	4.266	-0,42	-0,42
	De la cual: Mercado interbancario	11	10	368	367	-0,45	-0,45
	Concesión de financiación en el mercado interbancario	8	6	266	210	-0,36	-0,36
Segmento garantizado	Toma de financiación en el mercado mayorista	343	352	12.007	12.330	-0,47	-0,47
	Concesión de financiación en el mercado mayorista	317	318	11.082	11.124	-0,47	-0,46

Persona de contacto para consultas de los medios de comunicación: [Stefan Ruhkamp](#),

tel.: +49 69 1344 5057.

Notas

- Las estadísticas de los mercados monetarios pueden consultarse en el [Statistical Data Warehouse del BCE](#).
- El Eurosistema recopila información individualizada sobre cada operación realizada por las 50 entidades de crédito de la zona del euro de mayor tamaño en términos del total de activos principales del balance, desglosada entre financiación «obtenida de» y financiación «concedida a» otras entidades de contrapartida. Las transacciones sin garantía incluyen todas las operaciones realizadas mediante depósitos, cuentas a la vista (*call accounts*) o valores a corto plazo con instituciones financieras (excepto bancos centrales cuando la transacción no se realice con fines de inversión), Administraciones Públicas y sociedades no financieras clasificadas como «mayoristas» con arreglo al marco sobre la ratio de cobertura de liquidez (LCR, por sus siglas en inglés) de Basilea III. Las transacciones con garantía comprenden todas las cesiones temporales (*repos*) abiertas y a plazo fijo y las operaciones realizadas con arreglo a ellas, incluidos los repos tripartitos, denominados en euros con vencimiento hasta un año, entre la entidad informadora y las instituciones financieras (excepto bancos centrales cuando la transacción no se realice con fines de inversión), Administraciones Públicas y sociedades no financieras clasificadas como mayoristas con arreglo al marco LCR de Basilea III. A partir del primer período de mantenimiento de 2019, el sector mayorista incluye a todas a las entidades de contrapartida de los sectores indicados anteriormente. En la sección de Estadísticas del [sitio web del BCE](#) puede encontrarse más información sobre la metodología aplicada, incluida la lista de las entidades informadoras.
- El tipo de interés medio ponderado se calcula como la media aritmética de los tipos ponderados por el importe nominal respectivo durante el período de mantenimiento todos los días operativos de TARGET2, el sistema automatizado transeuropeo de transferencia urgente para la liquidación bruta en tiempo real.
- La financiación obtenida se refiere a las operaciones en las que la entidad declarante recibe fondos denominados en euros, con independencia de si la transacción fue iniciada por esa entidad o por la entidad de contrapartida.

Banco Central Europeo Dirección General de Comunicación

División de Relaciones con los Medios de Comunicación Globales,

Sonnemannstrasse 20, 60314 Frankfurt am Main, Alemania

Tel.: +49 69 1344 7455, correo electrónico: media@ecb.europa.eu, sitio web: www.ecb.europa.eu

Se permite su reproducción, siempre que se cite la fuente.

Traducción al español: Banco de España.

NOTA DE PRENSA / 8 de octubre de 2019

Estadísticas de los mercados monetarios de la zona del euro: quinto período de mantenimiento de 2019

- La financiación concedida se refiere a las operaciones en las que la entidad declarante proporciona fondos denominados en euros, con independencia de si la transacción fue iniciada por esa entidad o por la entidad de contrapartida.
- O/N, T/N, S/N, 1W, 3M, 6M y 12M son, respectivamente, los plazos a un día, *tomorrow/next*, *spot/next*, a una semana, a tres meses, a seis meses y a doce meses.
- Los valores que faltan para plazos en algunos de los períodos de mantenimiento de reservas pueden deberse a exigencias de confidencialidad.
- Además de la evolución en el último período de mantenimiento, esta nota de prensa incorpora revisiones menores de los datos correspondientes a períodos anteriores.
- Los datos se publican 15 días hábiles después del final de cada período de mantenimiento. El [calendario de publicación](#) y los [calendarios indicativos de los períodos de mantenimiento de reservas del Eurosistema](#) pueden consultarse en el sitio web del BCE.
- La próxima nota de prensa sobre las estadísticas de los mercados monetarios de la zona del euro se publicará el 19 de noviembre de 2019.

Banco Central Europeo Dirección General de Comunicación
División de Relaciones con los Medios de Comunicación Globales,
Sonnemannstrasse 20, 60314 Frankfurt am Main, Alemania
Tel.: +49 69 1344 7455, correo electrónico: media@ecb.europa.eu, sitio web: www.ecb.europa.eu

Se permite su reproducción, siempre que se cite la fuente.

Traducción al español: Banco de España.