



BANCO CENTRAL EUROPEO

EUROSISTEMA

NOTA DE PRENSA

26 de septiembre de 2019

Evolución monetaria de la zona del euro: agosto de 2019

- La tasa de crecimiento interanual del [agregado monetario amplio M3](#) aumentó hasta situarse en el 5,7% en agosto de 2019, desde el 5,1% registrado en julio (cifra revisada desde el 5,2%).
- La tasa de crecimiento interanual del [agregado monetario estrecho M1](#), que incluye el efectivo en circulación y los depósitos a la vista, se incrementó hasta el 8,4% en agosto, desde el 7,8% observado en julio.
- La tasa de crecimiento interanual de los [préstamos ajustados otorgados a los hogares](#) fue del 3,4% en agosto, la misma que el mes anterior.
- La tasa de crecimiento interanual de los [préstamos ajustados concedidos a las sociedades no financieras](#) registró un incremento y se situó en el 4,3% en agosto, desde el 4% observado en julio.

Componentes del agregado monetario amplio M3

La tasa de crecimiento interanual del agregado monetario amplio M3 se incrementó hasta el 5,7% en agosto de 2019, desde el 5,1% registrado en julio, situándose, en promedio, en el 5,1% en el período de tres meses transcurrido hasta agosto. A continuación se presenta la evolución de los [componentes de M3](#). La tasa de crecimiento interanual del agregado monetario estrecho M1, que incluye el efectivo en circulación y los depósitos a la vista, aumentó hasta el 8,4% en agosto, desde el 7,8% observado en julio. La tasa de crecimiento interanual de los depósitos a corto plazo distintos de los depósitos a la vista (M2-M1) registró un incremento y se situó en el 1% en agosto, desde el 0,1% de julio. La tasa de crecimiento interanual de los instrumentos negociables (M3-M2) fue del -2,9% en agosto, frente al -1,6% registrado en julio.

Banco Central Europeo

Dirección General de Comunicación, División de Relaciones con los Medios de Comunicación Globales,
Sonnemannstrasse 20, 60314 Frankfurt am Main, Alemania
Tel.: +49 69 1344 7455, correo electrónico: media@ecb.eu sitio web: www.ecb.europa.eu

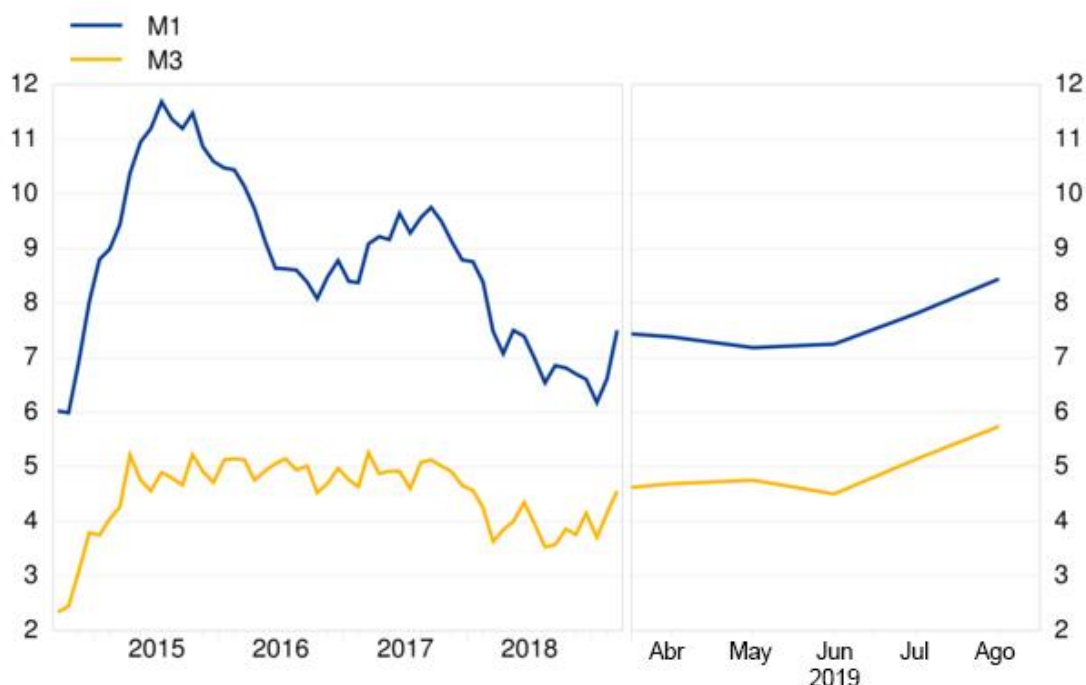
Se permite su reproducción, siempre que se cite la fuente.

Traducción al español: Banco de España.

Gráfico 1

Agregados monetarios

(tasas de crecimiento interanual)



[Datos correspondientes a los agregados monetarios](#)

Si se consideran las [contribuciones de los componentes de M3 a la tasa de crecimiento interanual de este agregado monetario](#), la aportación del agregado monetario estrecho M1 fue de 5,6 puntos porcentuales (5,2 puntos porcentuales en julio), la de los depósitos a corto plazo distintos de los depósitos a la vista (M2-M1) fue de 0,3 puntos porcentuales (0 puntos porcentuales en julio) y la de los instrumentos negociables (M3-M2) fue de -0,2 puntos porcentuales (-0,1 puntos porcentuales en julio).

En cuanto a los sectores tenedores de [depósitos incluidos en M3](#), la tasa de crecimiento interanual de los depósitos de los hogares se situó en el 6,1% en agosto, sin variación con respecto al mes anterior, mientras que la de los depósitos de las sociedades no financieras aumentó hasta el 7,9% en agosto, desde el 6,9% observado en julio. Por último, la tasa de crecimiento interanual de los depósitos de los intermediarios financieros no monetarios (excluidos las empresas de seguros y los fondos de pensiones) se incrementó hasta situarse en el 4% en agosto, desde el -0,1% registrado en julio.

Banco Central Europeo

Dirección General de Comunicación, División de Relaciones con los Medios de Comunicación Globales,
Sonnemannstrasse 20, 60314 Frankfurt am Main, Alemania
Tel.: +49 69 1344 7455, correo electrónico: media@ecb.eu sitio web: www.ecb.europa.eu

Se permite su reproducción, siempre que se cite la fuente.

Traducción al español: Banco de España.

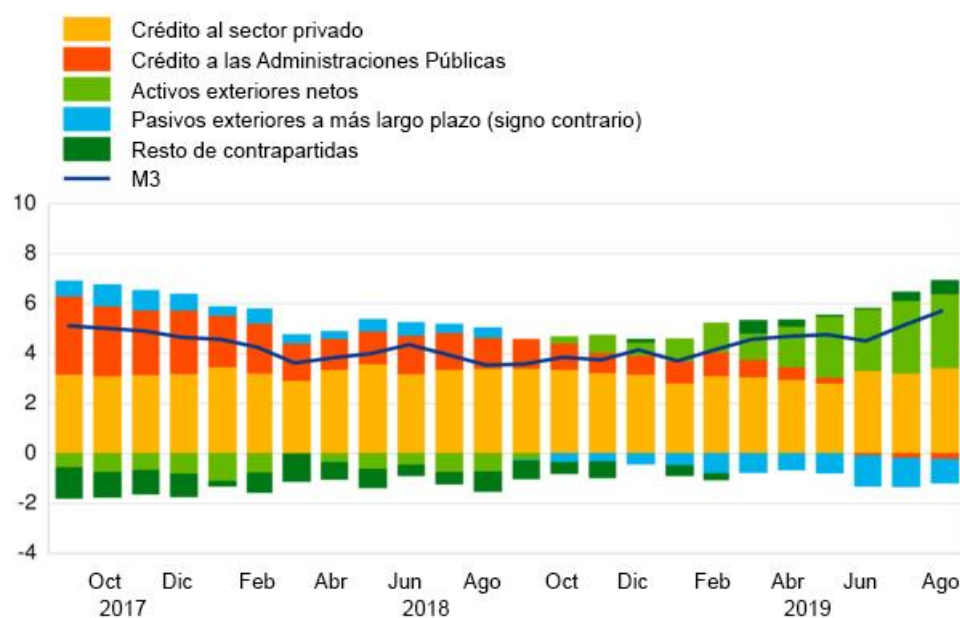
Contrapartidas del agregado monetario amplio M3

Como reflejo de las variaciones registradas en las partidas del balance consolidado de las instituciones financieras monetarias (IFM) distintas de M3 ([contrapartidas de M3](#)), la tasa de crecimiento interanual de este agregado monetario en agosto de 2019 puede descomponerse como sigue: la aportación del crédito al sector privado fue de 3,4 puntos porcentuales (3,2 puntos porcentuales en julio), la de los activos exteriores netos fue de 3 puntos porcentuales (2,9 puntos porcentuales en julio), la del crédito a las Administraciones Públicas fue de -0,2 puntos porcentuales (la misma que el mes anterior), la de los pasivos financieros a más largo plazo fue de -1 punto porcentual (-1,1 puntos porcentuales en julio) y la del resto de contrapartidas de M3 fue de 0,5 puntos porcentuales (0,3 puntos porcentuales en julio).

Gráfico 2

Contribución de las contrapartidas de M3 a la tasa de crecimiento interanual de M3

(puntos porcentuales)



[Datos correspondientes a la contribución de las contrapartidas de M3 a la tasa de crecimiento interanual de M3](#)

Banco Central Europeo

Dirección General de Comunicación, División de Relaciones con los Medios de Comunicación Globales,
Sonnemannstrasse 20, 60314 Frankfurt am Main, Alemania
Tel.: +49 69 1344 7455, correo electrónico: media@ecb.eu sitio web: www.ecb.europa.eu

Se permite su reproducción, siempre que se cite la fuente.

Traducción al español: Banco de España.

Crédito a residentes en la zona del euro

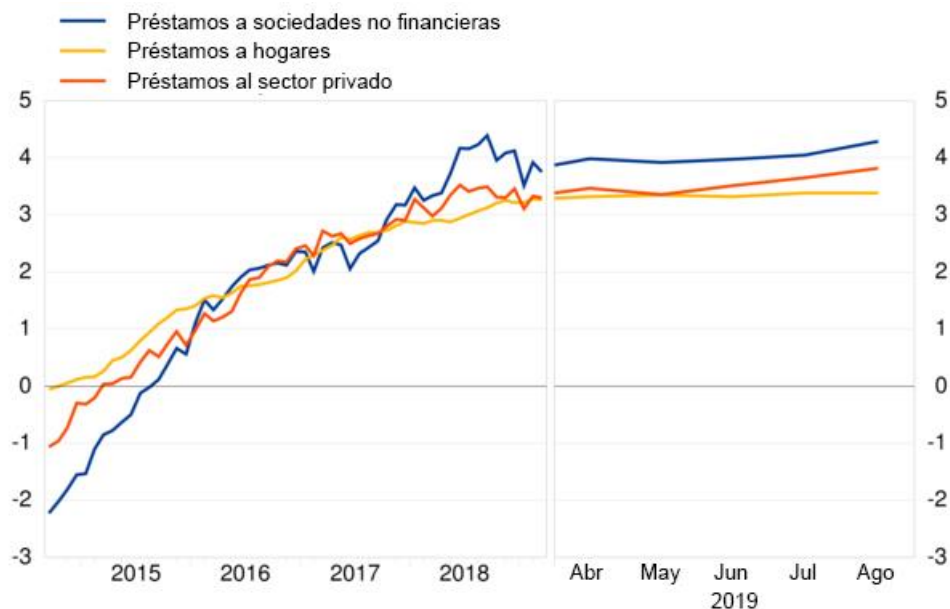
En cuanto a la dinámica del crédito, la tasa de crecimiento interanual del [crédito total concedido a los residentes en la zona del euro](#) se situó en el 2,2% en agosto de 2019, frente al 2,1% registrado el mes anterior. La tasa de crecimiento interanual del [crédito otorgado a las Administraciones Públicas](#) fue del -0,6% en agosto, en comparación con el -0,5% de julio, mientras que la del [crédito concedido al sector privado](#) se incrementó hasta el 3,1% en agosto, desde el 2,9% observado en julio.

La tasa de crecimiento interanual de los [préstamos al sector privado](#) (ajustados de titulizaciones, de otras transferencias y de centralización nocional de tesorería [*notional cash pooling*]) se situó en el 3,8% en agosto, frente al 3,7% registrado en julio. Entre los sectores prestatarios, la tasa de crecimiento interanual de los [préstamos ajustados otorgados a los hogares](#) fue del 3,4% en agosto, igual que el mes anterior, mientras que la de los [préstamos ajustados concedidos a las sociedades no financieras](#) aumentó hasta el 4,3% en agosto, desde el 4% observado en julio.

Gráfico 3

Préstamos ajustados otorgados al sector privado

(tasa de crecimiento interanual)



[Datos correspondientes a los préstamos ajustados otorgados al sector privado](#)

Banco Central Europeo

Dirección General de Comunicación, División de Relaciones con los Medios de Comunicación Globales,
Sonnemannstrasse 20, 60314 Frankfurt am Main, Alemania
Tel.: +49 69 1344 7455, correo electrónico: media@ecb.eu sitio web: www.ecb.europa.eu

Se permite su reproducción, siempre que se cite la fuente.

Traducción al español: Banco de España.

Anexo

[Cuadro: Anexo a la nota de prensa sobre la evolución monetaria de la zona del euro \(en inglés\).](#)

Notas:

- Los datos que figuran en esta nota de prensa están desestacionalizados y ajustados de efectos calendario de fin de mes, salvo indicación en contrario.
- El «sector privado» se refiere a los sectores institucionales distintos de las IFM de la zona del euro, excluidas las Administraciones Públicas.
- Los hipervínculos que figuran en el texto principal de la nota y en los cuadros del anexo enlazan con datos que posteriormente pueden cambiar debido a las revisiones. Las cifras que aparecen en los cuadros del anexo muestran los datos en el momento de publicación de esta nota.

Banco Central Europeo

Dirección General de Comunicación, División de Relaciones con los Medios de Comunicación Globales,
Sonnemannstrasse 20, 60314 Frankfurt am Main, Alemania
Tel.: +49 69 1344 7455, correo electrónico: media@ecb.eu sitio web: www.ecb.europa.eu

Se permite su reproducción, siempre que se cite la fuente.

Traducción al español: Banco de España.