



BANCO CENTRAL EUROPEO

EUROSISTEMA

Nota de prensa

16 de agosto de 2019

Estadísticas de fondos de inversión de la zona del euro: segundo trimestre de 2019

- En el segundo trimestre de 2019, el saldo vivo de las [participaciones emitidas por los fondos de inversión](#) distintos de los fondos del mercado monetario se situó en 12.067 mm de euros, es decir, 266 mm de euros por encima de la cifra registrada en el primer trimestre del mismo año.
- El saldo vivo de las participaciones emitidas por los [fondos de inversión cotizados](#) (ETF, por sus siglas en inglés) fue de 734 mm de euros, lo que representa un incremento de 21 mm de euros con respecto al nivel alcanzado en el primer trimestre de 2019.
- El saldo vivo de las [participaciones emitidas por los fondos del mercado monetario](#) se situó en 1.154 mm de euros, 15 mm de euros por debajo del nivel observado en el primer trimestre de 2019.

Banco Central Europeo Dirección General de Comunicación
División de Relaciones con los Medios de Comunicación Globales,
Sonnemannstrasse 20, 60314 Frankfurt am Main, Alemania
Tel.: +49 69 1344 7455, correo electrónico: media@ecb.europa.eu, sitio web: www.ecb.europa.eu

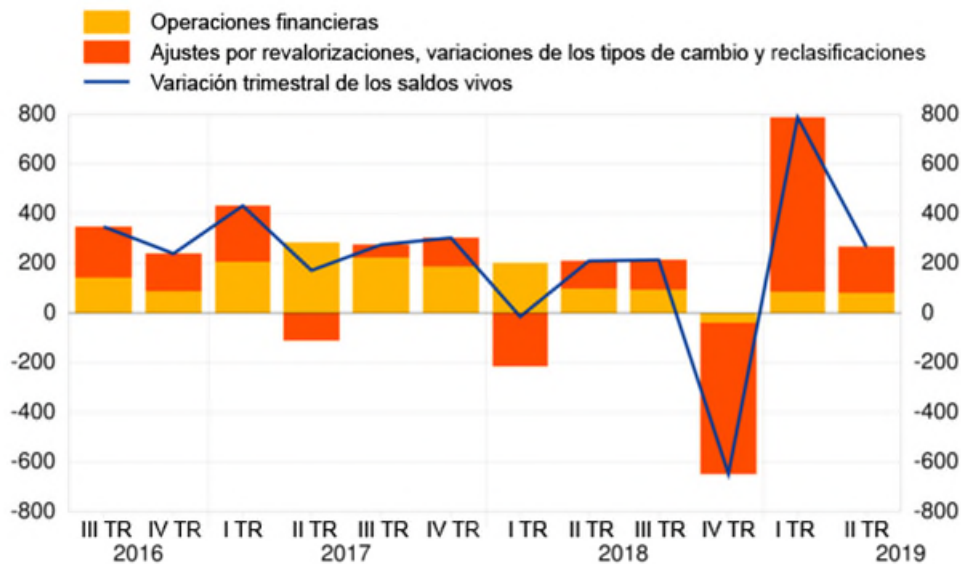
Se permite su reproducción, siempre que se cite la fuente.

Traducción al español: Banco de España.

Gráfico 1

Participaciones emitidas por los fondos de inversión

(mm de euros; sin desestacionalizar)



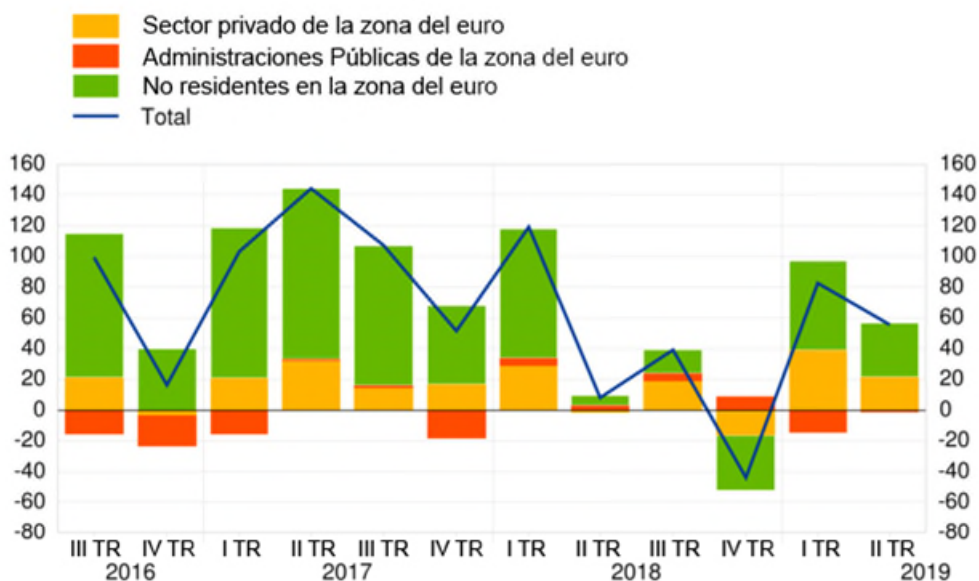
[Datos sobre las participaciones emitidas por los fondos de inversión](#)

En el segundo trimestre de 2019, el saldo vivo de las [participaciones emitidas por los fondos de inversión](#) distintos de los fondos del mercado monetario se situó en 266 mm de euros por encima del nivel registrado en el primer trimestre de 2019 (véase gráfico 1). Esta evolución se debió a los 82 mm de euros de emisiones netas de participaciones y a los 185 mm de euros de otras variaciones (incluidas variaciones de los precios). La tasa de crecimiento interanual de las participaciones emitidas por los fondos de inversión distintos de los fondos del mercado monetario, calculada sobre la base de las operaciones financieras, fue del 2% en el segundo trimestre de 2019.

Gráfico 2

Tenencias de valores representativos de deuda por los fondos de inversión

(operaciones financieras trimestrales en mm de euros; sin desestacionalizar)

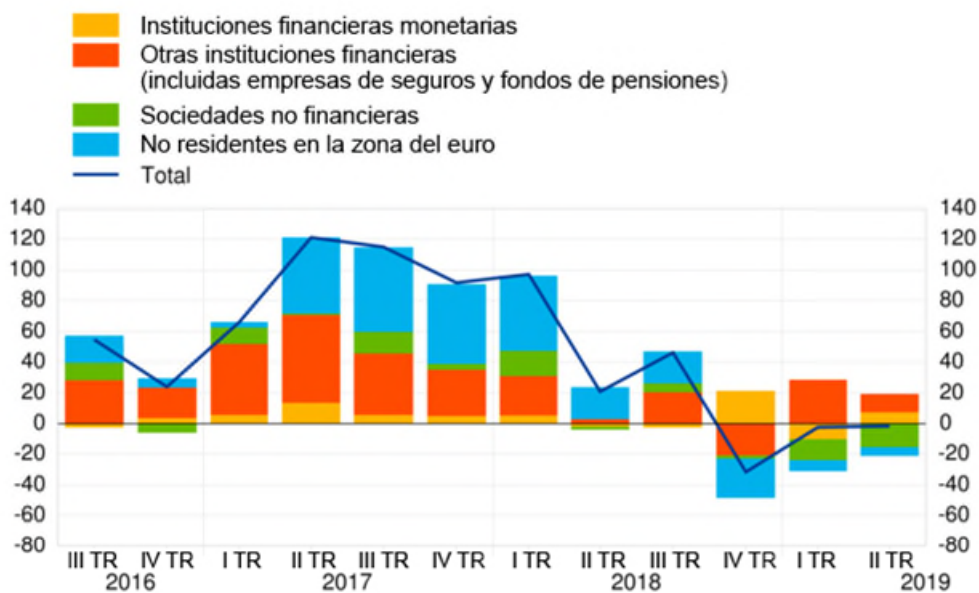


[Datos sobre las tenencias de valores representativos de deuda por los fondos de inversión](#)

Gráfico 3

Tenencias de participaciones en el capital y en fondos de inversión por los fondos de inversión

(operaciones financieras trimestrales en mm de euros; sin desestacionalizar)



[Datos sobre las tenencias de participaciones en el capital y en fondos de inversión por los fondos de inversión](#)

Banco Central Europeo Dirección General de Comunicación
 División de Relaciones con los Medios de Comunicación Globales,
 Sonnemannstrasse 20, 60314 Frankfurt am Main, Alemania
 Tel.: +49 69 1344 7455, correo electrónico: media@ecb.europa.eu, sitio web: www.ecb.europa.eu

Se permite su reproducción, siempre que se cite la fuente.

Traducción al español: Banco de España.

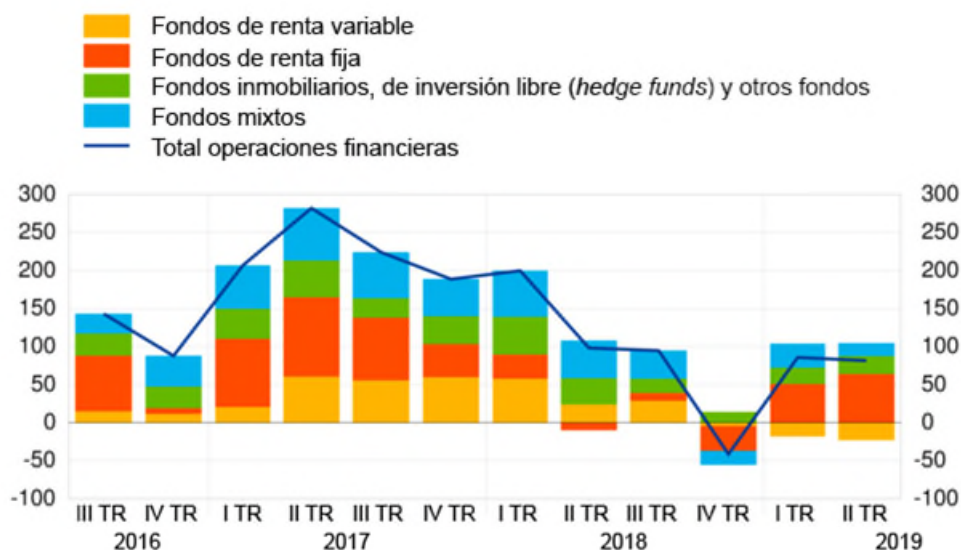
Por lo que respecta a los **activos de los fondos de inversión distintos de los fondos del mercado monetario**, la tasa de crecimiento interanual de los [valores representativos de deuda](#) se situó en el 2,9% en el segundo trimestre de 2019, y el importe de las operaciones financieras realizadas durante este período ascendió a 56 mm de euros (véase gráfico 2). La tasa de crecimiento interanual de las [participaciones en el capital y en fondos de inversión](#) fue del 0,2% en el segundo trimestre de 2019, y las operaciones financieras efectuadas durante este período se cifraron en -2 mm de euros (véase gráfico 3). En el caso de las [participaciones en el capital](#), la tasa de crecimiento interanual correspondiente se situó en el -0,4%, y el total de las operaciones financieras fue de -26 mm de euros. Por su parte, en las [tenencias de participaciones en fondos de inversión](#) la tasa de crecimiento interanual fue del 1,3% y se registraron operaciones financieras por valor de 14 mm de euros.

En cuanto al detalle de las [tenencias por sector emisor](#), la tasa de crecimiento interanual de los valores representativos de deuda emitidos por las Administraciones Públicas de la zona del euro se situó en el -0,2% en el segundo trimestre 2019. En el mismo período, las ventas netas de este tipo de valores ascendieron a 1 mm de euros. En el caso de los valores representativos de deuda emitidos por el sector privado, la tasa de crecimiento interanual fue del 5,4%, con compras netas de 22 mm de euros. Por lo que respecta a los valores representativos de deuda emitidos por no residentes en la zona del euro, las cifras correspondientes fueron el 2,8% (tasa de crecimiento interanual) y 35 mm de euros (compras netas).

Gráfico 4

Participaciones emitidas por los fondos de inversión, por tipo de fondo

(operaciones financieras trimestrales en mm de euros; sin desestacionalizar)



[Datos sobre las participaciones emitidas por los fondos de inversión, por tipo de fondo](#)

Banco Central Europeo Dirección General de Comunicación
 División de Relaciones con los Medios de Comunicación Globales,
 Sonnemannstrasse 20, 60314 Frankfurt am Main, Alemania
 Tel.: +49 69 1344 7455, correo electrónico: media@ecb.europa.eu, sitio web: www.ecb.europa.eu

Se permite su reproducción, siempre que se cite la fuente.

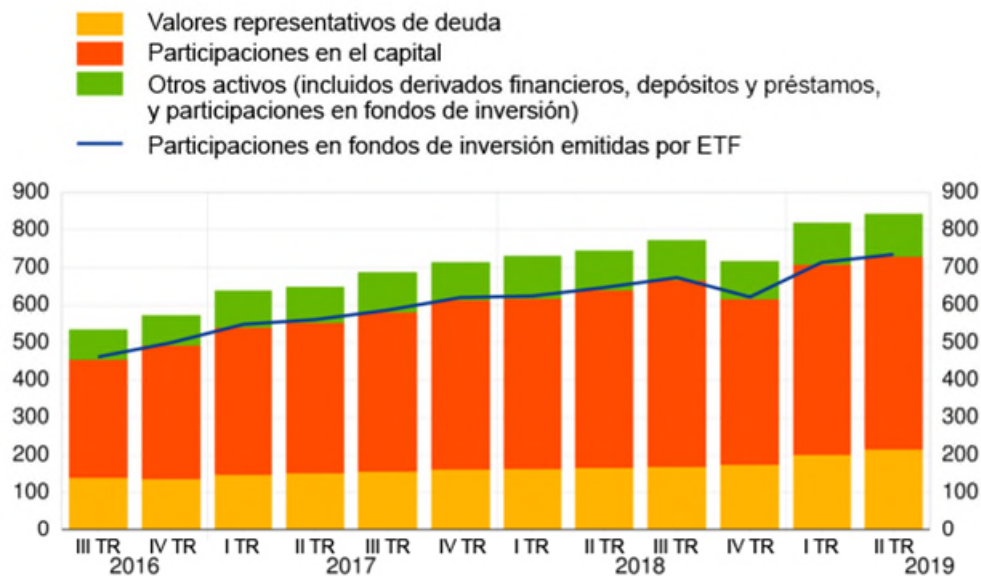
Traducción al español: Banco de España.

En lo que se refiere al [tipo de fondo de inversión](#), la tasa de crecimiento interanual de las participaciones emitidas por fondos de renta fija fue del 2,9% en el segundo trimestre de 2019. En ese mismo período, las operaciones financieras realizadas con participaciones emitidas por estos fondos ascendieron a 65 mm de euros (véase gráfico 4). En el caso de los fondos de renta variable, la tasa de crecimiento interanual correspondiente se situó en el -0,5%, y las operaciones financieras efectuadas se cifraron en -23 mm de euros. Por lo que respecta a los fondos mixtos, las cifras correspondientes fueron el 2,3% y 17 mm de euros.

Gráfico 5

Participaciones en fondos de inversión emitidas por ETF y activos subyacentes

(saldos vivos en mm de euros; sin desestacionalizar)



[Datos sobre las participaciones en fondos de inversión emitidas por ETF y activos subyacentes](#)

Las participaciones emitidas por los [fondos de inversión cotizados](#) (ETF), que se presentan como una categoría separada en el total de fondos de inversión, registraron una tasa de crecimiento interanual del 9,2% en el segundo trimestre de 2019 y el saldo vivo se situó en 734 mm de euros (véase gráfico 5). En cuanto a los activos mantenidos por estos fondos, en el segundo trimestre de 2019, el 61% correspondió a participaciones en el capital, el 26% fueron valores representativos de deuda y el 13%, otros activos (incluidos derivados financieros, depósitos y préstamos, y participaciones en fondos de inversión).

El saldo vivo de las [participaciones emitidas por fondos del mercado monetario](#) se situó en 15 mm de euros por debajo del nivel observado en el primer trimestre de 2019. Esta evolución se debió a los 2 mm de euros de emisiones netas de participaciones y a los -18 mm de euros de otras variaciones (incluidas variaciones de los precios). La tasa de crecimiento interanual de las participaciones emitidas por fondos del mercado monetario, calculada sobre la base de las operaciones financieras, fue del 0% en el segundo

Banco Central Europeo Dirección General de Comunicación
 División de Relaciones con los Medios de Comunicación Globales,
 Sonnemannstrasse 20, 60314 Frankfurt am Main, Alemania
 Tel.: +49 69 1344 7455, correo electrónico: media@ecb.europa.eu, sitio web: www.ecb.europa.eu

Se permite su reproducción, siempre que se cite la fuente.

Traducción al español: Banco de España.

trimestre de 2019.

Por lo que respecta a los **activos de los fondos del mercado monetario**, la tasa de crecimiento interanual de las tenencias de [valores representativos de deuda](#) fue del -2,5% en el segundo trimestre de 2019, y las operaciones financieras ascendieron a -21 mm de euros, como consecuencia de compras netas por valor de 8 mm de euros de valores de este tipo emitidos por residentes en la zona del euro y ventas netas de estos valores emitidos por no residentes en la zona por importe de 29 mm de euros. En el caso de los [depósitos y préstamos](#), la tasa de crecimiento interanual fue del 15,6% y las operaciones financieras durante el segundo trimestre de 2019 se cifraron en 22 mm de euros.

Anexo

[Cuadro: Anexo a la nota de prensa sobre fondos de inversión de la zona del euro \(en inglés\)](#)

Statistical Data Warehouse:

[Todas las series históricas de los fondos del mercado monetario](#)

[Todas las series históricas de los fondos de inversión distintos de los fondos del mercado monetario](#)

Persona de contacto para consultas de los medios de comunicación: [Stefan Ruhkamp](#),
tel.: +49 69 1344 5057.

Notas:

- Los fondos del mercado monetario se presentan por separado en esta nota de prensa, dado que en el marco estadístico europeo se clasifican en el sector de instituciones financieras monetarias.
- Los fondos de inversión cotizados (ETF) son fondos cuyas participaciones se negocian en un mercado organizado. Generalmente, estos fondos replican un índice subyacente y conllevan gastos de gestión relativamente bajos.
- «Sector privado de la zona del euro» se refiere al total de la zona del euro, excluidas Administraciones Públicas.
- Los hipervínculos que figuran en el texto principal de la nota y en el anexo llevan a datos que pueden cambiar posteriormente debido a las revisiones. Las cifras que aparecen en el cuadro del anexo muestran los datos en el momento de publicación de esta nota.

Banco Central Europeo Dirección General de Comunicación
División de Relaciones con los Medios de Comunicación Globales,
Sonnemannstrasse 20, 60314 Frankfurt am Main, Alemania
Tel.: +49 69 1344 7455, correo electrónico: media@ecb.europa.eu, sitio web: www.ecb.europa.eu

Se permite su reproducción, siempre que se cite la fuente.

Traducción al español: Banco de España.