

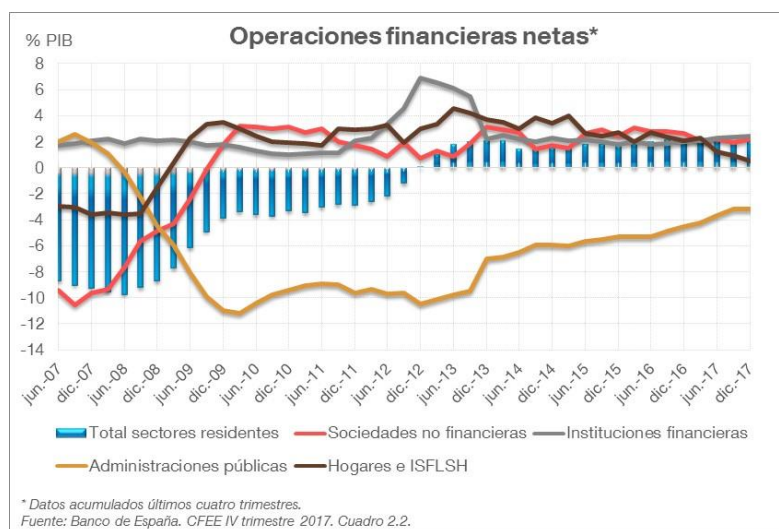


NOTA DE PRENSA

Madrid, 16 de abril de 2018

Publicación de las Cuentas Financieras de la Economía Española del cuarto trimestre de 2017

Las Cuentas Financieras de la Economía Española, publicadas hoy¹, muestran que, hasta el cuarto trimestre de 2017 y en términos acumulados de cuatro trimestres, las operaciones financieras netas de los sectores residentes presentaron un superávit de 23 miles de millones (mm) de euros, equivalente al 2 % del PIB, frente al 2,1 % observado en el conjunto de 2016. Por sectores institucionales, las sociedades no financieras y el sector de hogares e ISFLSH² obtuvieron unos saldos positivos del 2,2% y del 0,5 % del PIB, respectivamente. Las instituciones financieras mostraron un superávit del 2,4 % del PIB, mientras que el saldo de las operaciones financieras netas de las administraciones públicas representó un -3,2 % del PIB en el mismo período³.

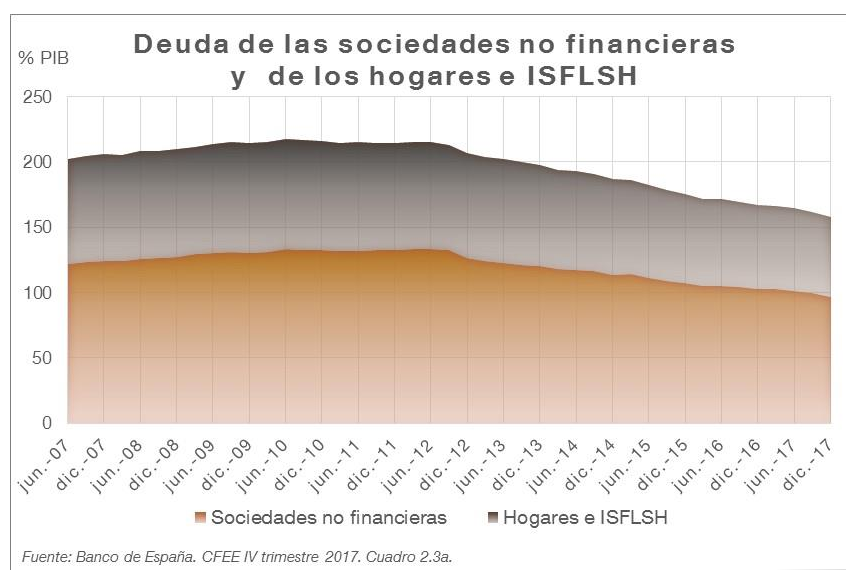


¹ Esta edición de las Cuentas Financieras de la Economía Española (CFEE) actualiza las series trimestrales hasta el cuarto trimestre de 2017. La recepción de información de base para elaborar este trabajo se ha cerrado el 5 de abril de 2018.

² Instituciones sin fines de lucro al servicio de los hogares.

³ Debe señalarse que, por su propia naturaleza, el saldo de las operaciones financieras netas de las sociedades no financieras, administraciones públicas y hogares e ISFLSH puede presentar algunas diferencias con la capacidad/necesidad de financiación que figura en las Cuentas No Financieras de los Sectores Institucionales que elabora el INE.

La **deuda bruta⁴ de las sociedades no financieras y de los hogares e ISFLSH** alcanzó 1.840 mm de euros al final del cuarto trimestre de 2017, un 158,1 % del PIB, 8,6 puntos porcentuales (pp) por debajo de la ratio registrada en 2016. Por sectores institucionales, la deuda no consolidada representó en el mismo período un 96,8 % del PIB en las sociedades no financieras (si se excluyeran los préstamos interempresariales, la ratio sería un 78,5 %) y un 61,3 % en los hogares e ISFLSH.

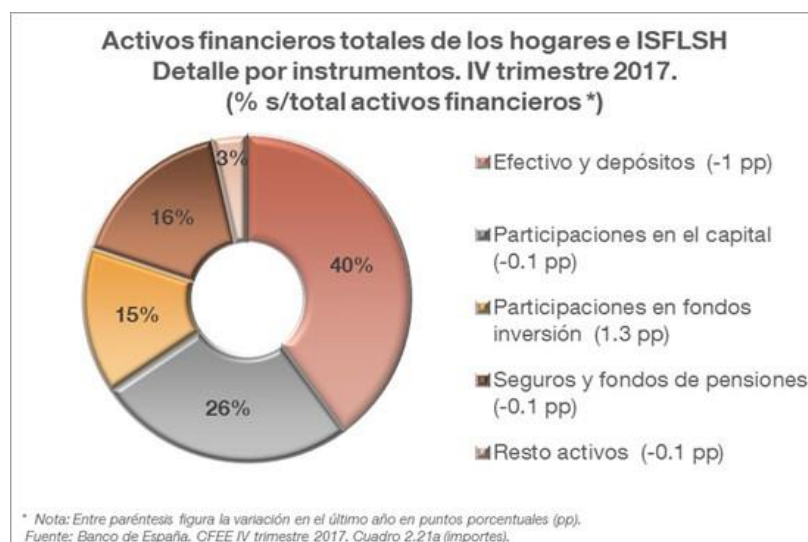


El total de **activos financieros** del sector de hogares e ISFLSH alcanzó al final del cuarto trimestre de 2017 un importe de 2.148 mm de euros, un 2,4 % superior al observado en el mismo trimestre del año anterior. Este incremento fue el resultado de una adquisición neta de activos financieros de 30 mm de euros durante los últimos cuatro trimestres y de unas revalorizaciones de 20 mm de euros, debidas, fundamentalmente, al incremento del precio de los activos de renta variable. En relación con el PIB, los activos financieros totales de los hogares e ISFLSH representaron un 184,6 % a finales de 2017, lo que significa 3 pp menos que un año antes.

⁴ Junto a las operaciones financieras netas de los sectores institucionales, las cuentas financieras proporcionan información de los activos y pasivos financieros de esos sectores, valorados a precios de mercado de acuerdo con la metodología del Sistema Europeo de Cuentas 2010 (SEC 2010). En este contexto, puede obtenerse un agregado de deuda (no consolidada), que incluye los pasivos registrados en las categorías de Valores representativos de deuda y Préstamos.



Por componentes, el grueso de los activos financieros de los hogares se encontraba a finales del cuarto trimestre de 2017 en efectivo y depósitos (el 40 % del total), seguido de participaciones en el capital (26 %), seguros y fondos de pensiones (16%) y participaciones en fondos de inversión (15 %). Las participaciones en fondos de inversión fueron el componente que más incrementó su peso en los activos financieros de los hogares (con un aumento de 1,3 pp) en este último año, mientras que el peso del efectivo y depósitos fue el que más cayó (-1 pp).



Por último, la **riqueza financiera neta** de los hogares e ISFLSH, que se obtiene deduciendo los pasivos de los activos financieros totales, se situó en 1.373 mm de euros al final del cuarto trimestre de 2017, un 3,8 % superior a la observada un año antes. En relación con el PIB, los activos financieros netos representaron el 118 %, ratio que es 0,3 pp inferior a la de finales de 2016.

Información adicional

Los cuadros y series temporales completas de las *Cuentas Financieras de la Economía Española* pueden consultarse en la página web del Banco de España:

<https://www.bde.es/webbde/es/estadis/ccff/ccff.html>

En esta misma página web se facilita toda la información sobre el marco conceptual, fuentes de información y metodología de las cuentas financieras.

Las cuentas financieras del primer trimestre de 2018 se publicarán el 16 de julio de 2018.