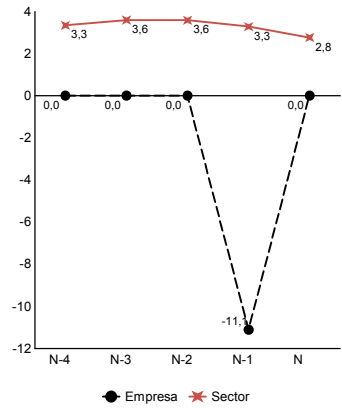


EMPRESA DE PRUEBA

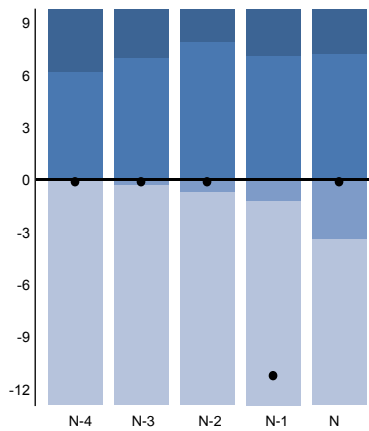
SECTOR DE COMPARACIÓN: OTRO COMERCIO ...

5. Empleo (tasa de variación)

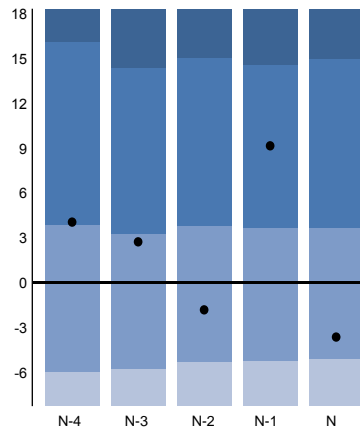
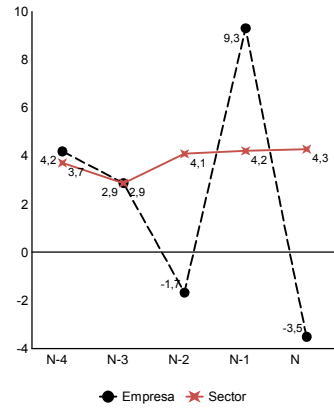
Media ponderada



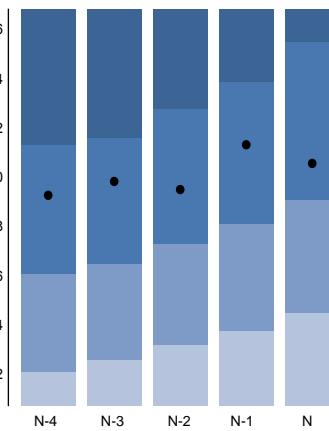
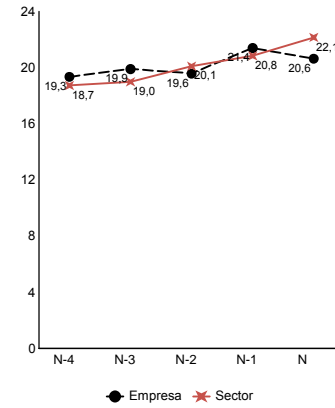
Posición relativa en el sector (1)



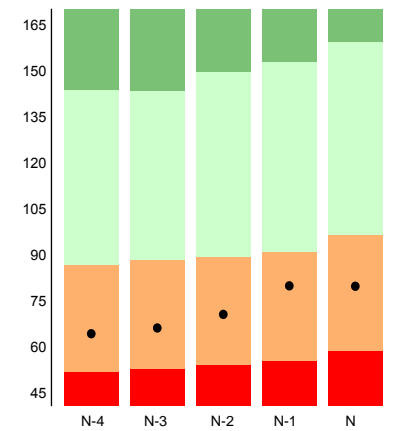
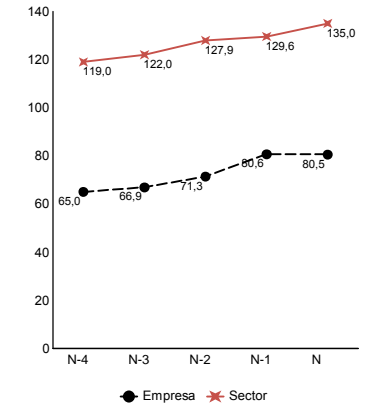
6. Gastos de personal por trabajador (tasa de variación)



7. Gastos de personal por trabajador (miles)



8. Importe neto de la cifra de negocios (miles) / N° medio de empleados



(1) Para una correcta interpretación de estos gráficos véase la última página de este estudio individual

Nota: Las empresas incluidas en el sector seleccionado no son una muestra estadística

Fuente: Central de Balances del Banco de España