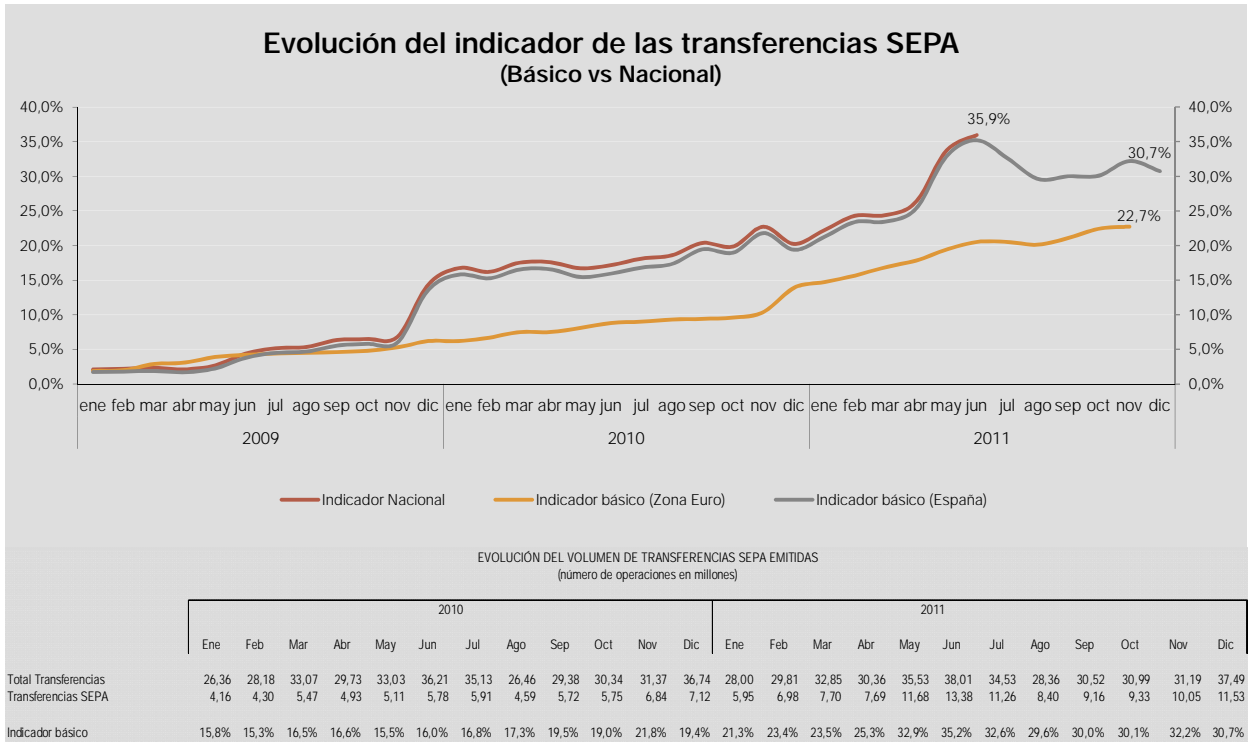
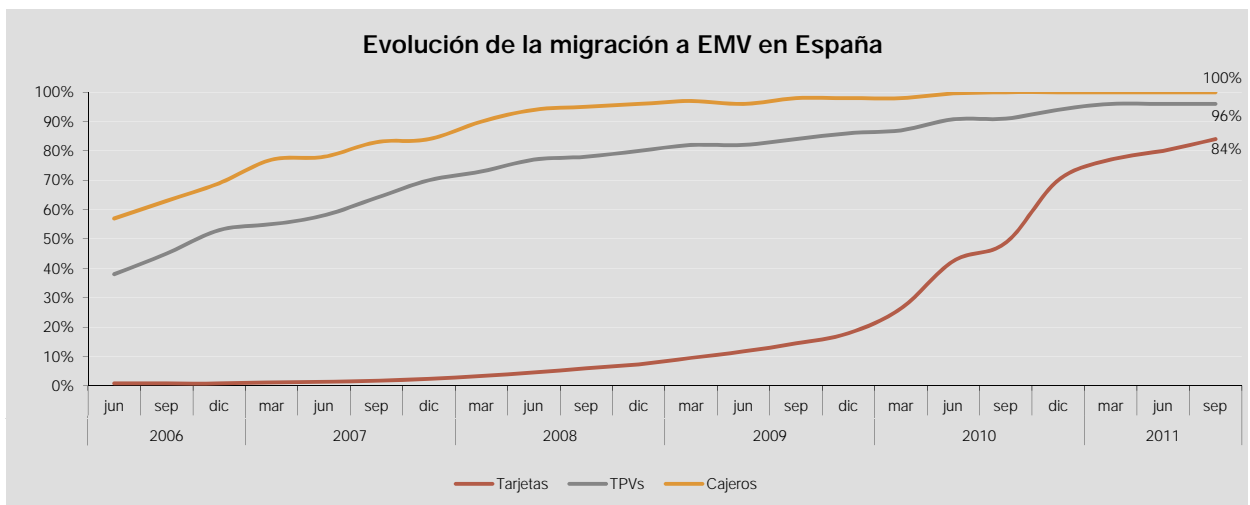


**INDICADORES ESTADÍSTICOS DE LA MIGRACIÓN A SEPA**



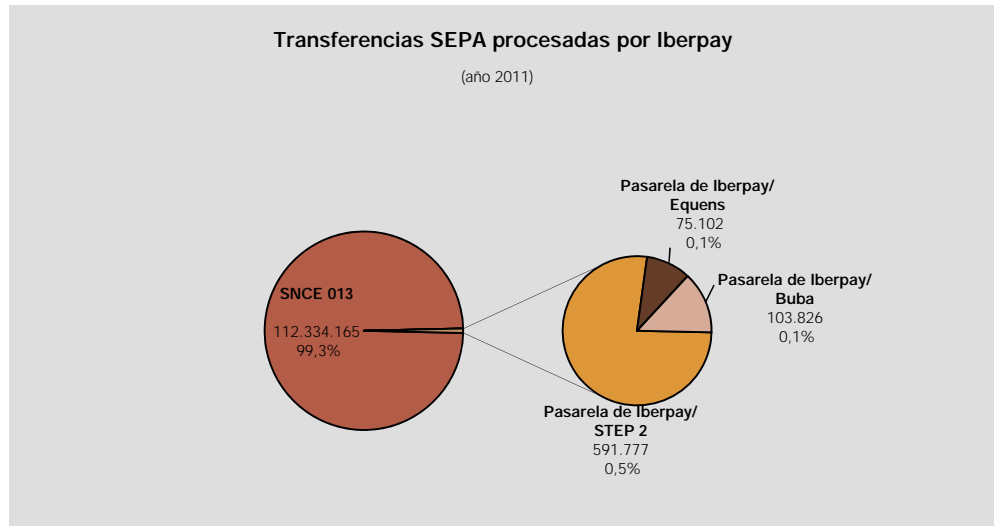
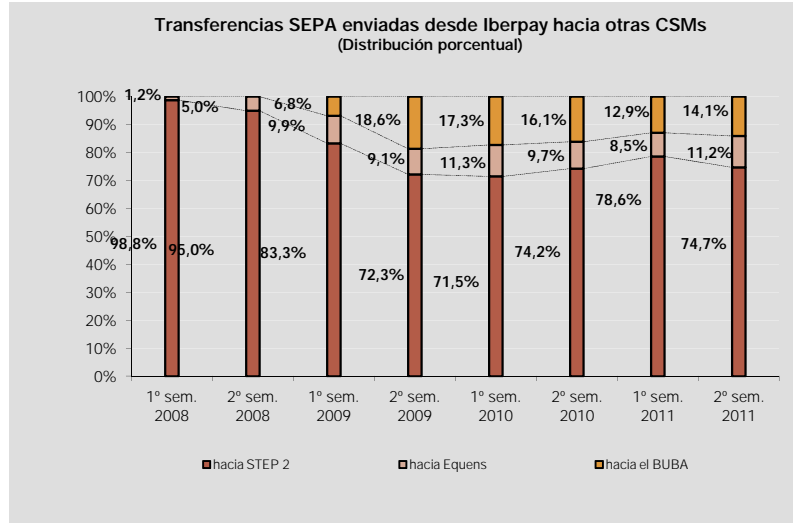
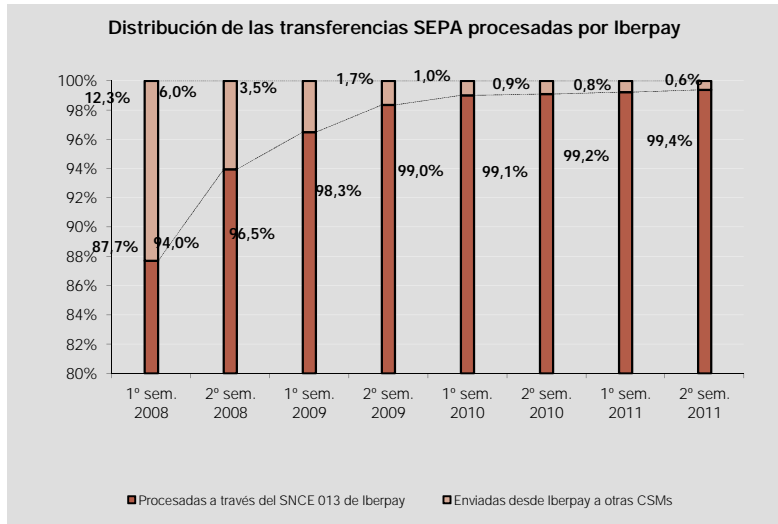
FUENTES: BCE, Iberpay y BE.

- a. El indicador básico (España) muestra el porcentaje que representan las transferencias SEPA emitidas a través del SNCE, respecto al total de transferencias emitidas por esta vía.
- b. El indicador básico (Zona Euro) muestra el porcentaje que representan las transferencias SEPA emitidas a través de las distintas Infraestructuras de Compensación y Liquidación establecidas en la zona euro, respecto al total de transferencias emitidas por esta vía.
- c. El indicador Nacional se obtiene semestralmente, y muestra el porcentaje que representan las transferencias SEPA emitidas por las entidades españolas, a través de cualquiera de las Infraestructuras de Compensación y Liquidación establecidas en la zona euro, incluido el SNCE, respecto al total de transferencias emitidas por esas entidades. Se incluyen las cifras de compensación interna o intracompañía.



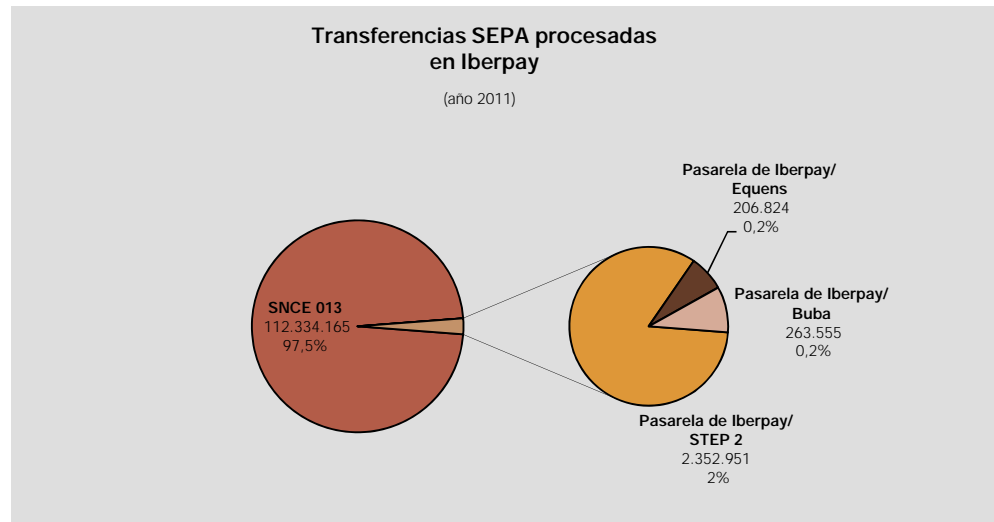
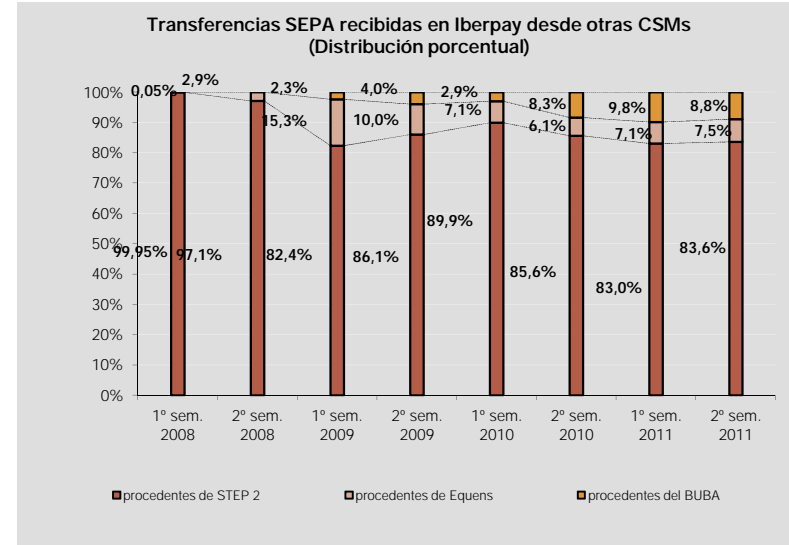
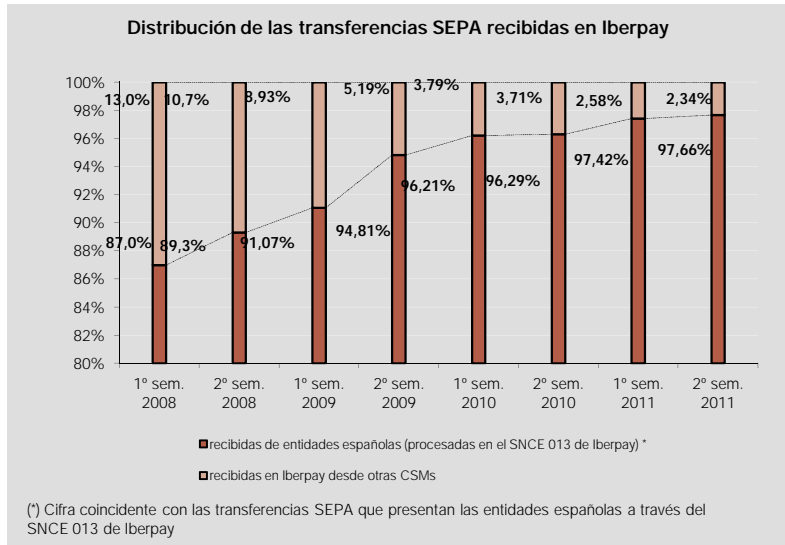
FUENTE: Redes españolas de tarjetas

**Transferencias SEPA emitidas por entidades españolas y canalizadas a través de Iberpay**



FUENTE: Iberpay

**Transferencias SEPA recibidas por entidades españolas y canalizadas a través de Iberpay**




FUENTE: Iberpay

**Desglose geográfico de las transferencias SEPA procesadas por Iberpay con destino o con procedencia otras CSMs**

**AÑO 2011**

*(Distribución porcentual)*

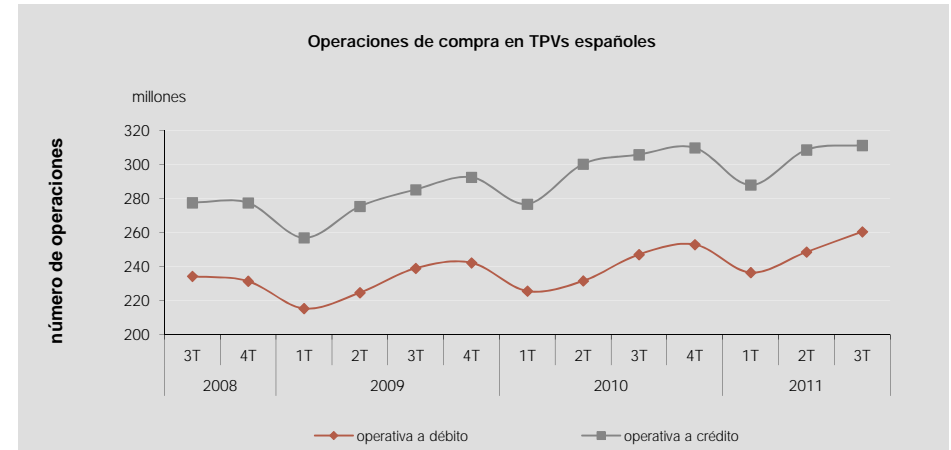
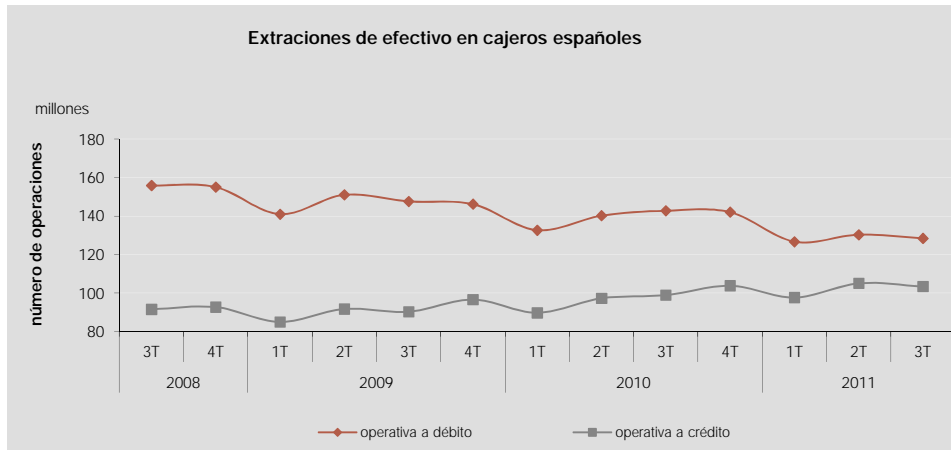


Presentaciones		
País de destino	nº operaciones	%
España	221.862	28,79%
Alemania	149.518	19,40%
Francia	86.498	11,22%
Italia	70.220	9,11%
Holanda	41.734	5,42%
Portugal	32.164	4,17%
Rumania	29.636	3,85%
Reino Unido	27.647	3,59%
Bélgica	19.753	2,56%
Bulgaria	16.858	2,19%
Resto de países	74.815	9,71%
	770.705	100,00%

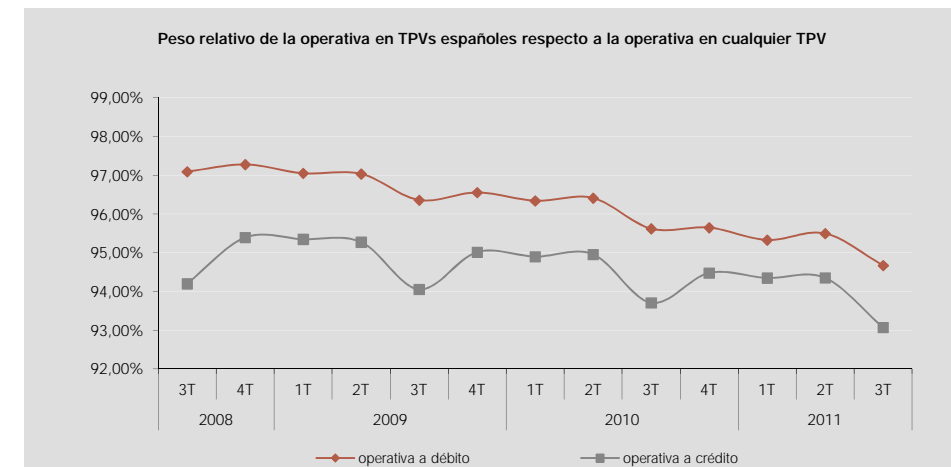
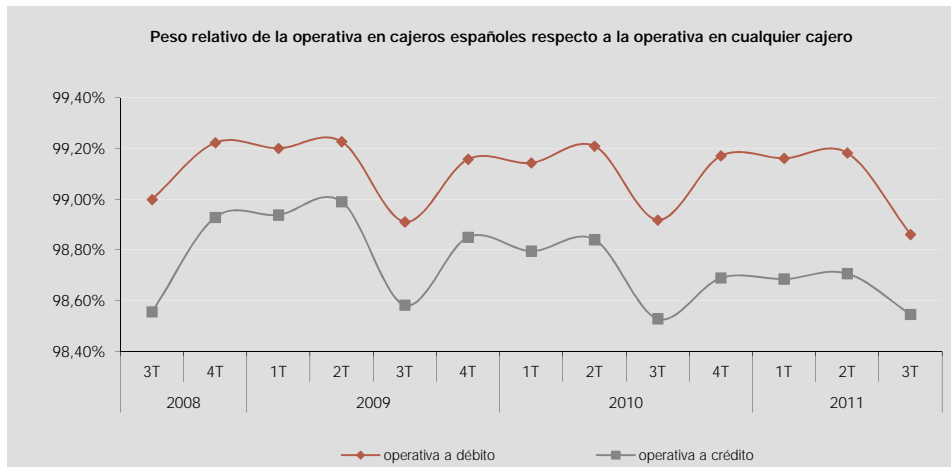
Recepciones		
País de origen	nº operaciones	%
España	1.315.083	46,58%
Alemania	532.685	18,87%
Francia	333.810	11,82%
Holanda	158.227	5,60%
Reino Unido	88.382	3,13%
Italia	61.421	2,18%
Bélgica	52.833	1,87%
Portugal	52.215	1,85%
Rumania	1.793	0,06%
Bulgaria	901	0,03%
Resto de países	225.983	8,00%
	2.823.333	100,00%

- % de SCTs presentadas a través de las pasarelas de Iberpay con destino a ese país
- % de SCTs recibidas a través de las pasarelas de Iberpay procedentes de ese país

## Total operaciones con tarjetas

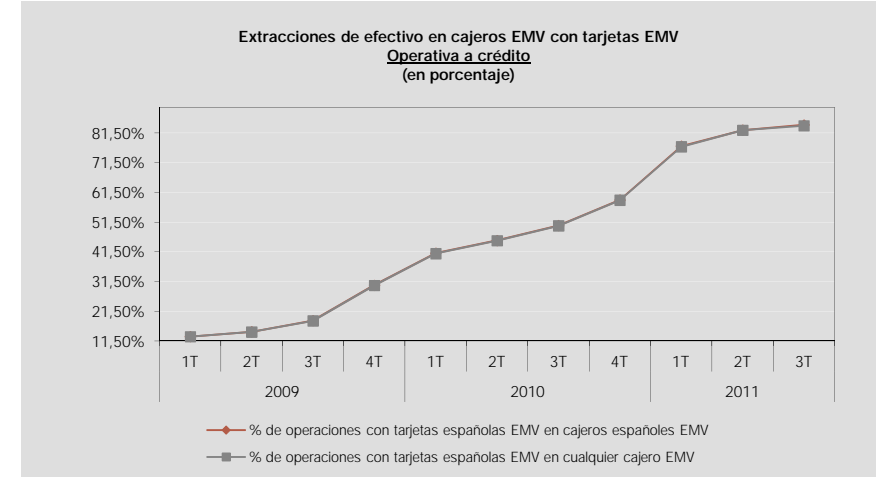
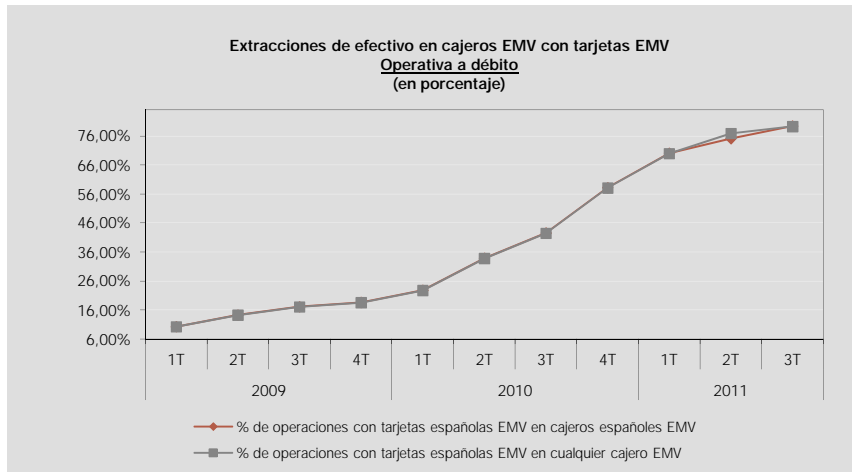


Nota: Operativa realizada con tarjetas emitidas en España en dispositivos españoles



FUENTE: Redes españolas de tarjetas

## Operativa con tarjetas EMV emitidas en España en dispositivos EMV

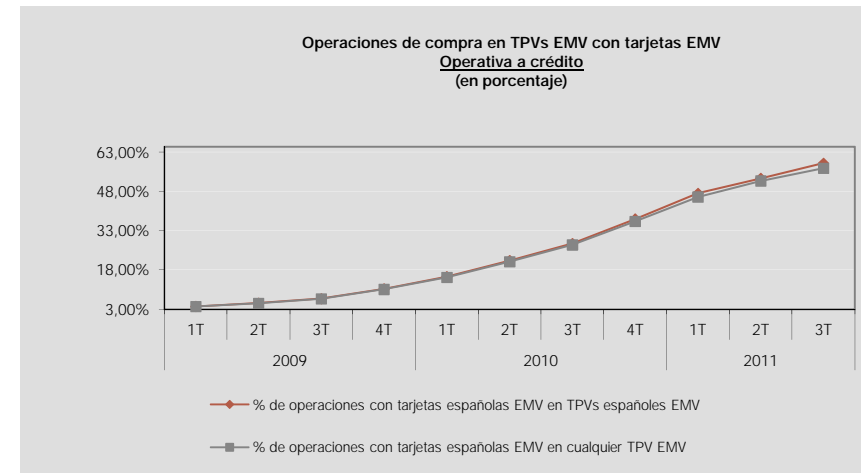
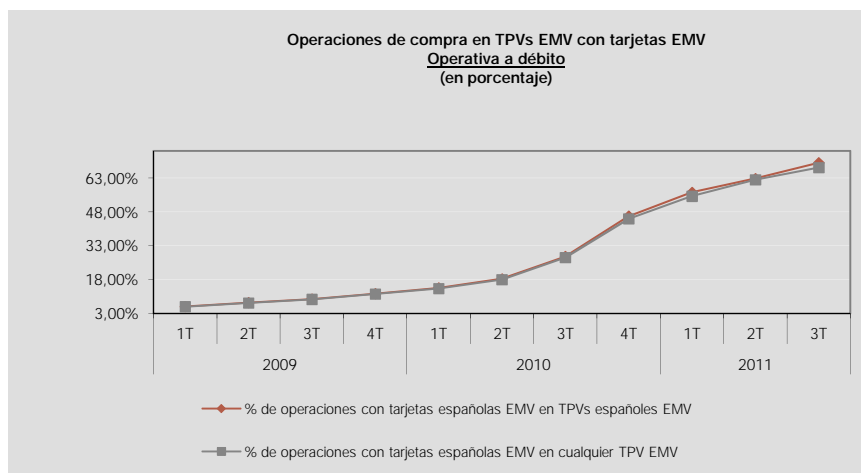


FUENTE: Redes españolas de tarjetas

### Operativa a débito (operaciones en millones)

### Operativa a crédito (operaciones en millones)

	1T-2009	2T-2009	3T-2009	4T-2009	1T-2010	2T-2010	3T-2010	4T-2010	1T-2011	2T-2011	3T-2011	1T-2009	2T-2009	3T-2009	4T-2009	1T-2010	2T-2010	3T-2010	4T-2010	1T-2011	2T-2011	3T-2011
Extracciones de efectivo con tarjetas españolas en cajeros españoles	141,01	151,08	147,63	146,18	132,68	140,20	142,80	142,04	126,70	130,30	128,45	85,01	91,79	90,32	96,66	89,79	97,34	98,98	103,87	97,76	105,11	103,45
Extracciones de efectivo con tarjetas españolas EMV en cajeros españoles EMV	14,47	21,60	25,31	27,21	30,30	47,50	60,82	82,71	88,81	97,88	102,08	11,06	13,39	16,58	29,26	36,87	44,14	49,84	61,22	75,36	86,66	87,12
% de reintegros con tarjetas españolas EMV en cajeros españoles EMV	<b>10,26%</b>	<b>14,30%</b>	<b>17,15%</b>	<b>18,62%</b>	<b>22,84%</b>	<b>33,88%</b>	<b>42,59%</b>	<b>58,23%</b>	<b>70,10%</b>	<b>75,12%</b>	<b>79,47%</b>	<b>13,01%</b>	<b>14,59%</b>	<b>18,36%</b>	<b>30,28%</b>	<b>41,07%</b>	<b>45,35%</b>	<b>50,35%</b>	<b>58,94%</b>	<b>77,09%</b>	<b>82,45%</b>	<b>84,22%</b>
Extracciones de efectivo con tarjetas españolas en cualquier cajero	142,15	152,26	149,25	147,43	133,83	141,31	144,36	143,23	127,77	131,37	129,93	85,93	92,72	91,62	97,78	90,88	98,48	100,45	105,25	99,06	106,48	104,98
Extracciones de efectivo con tarjetas españolas EMV en cualquier cajero EMV	14,52	21,67	25,44	27,33	30,43	47,72	61,33	83,20	89,33	101,05	103,01	11,11	13,48	16,75	29,51	37,18	44,59	50,49	61,98	76,15	87,74	88,09
% de reintegros con tarjetas españolas EMV en cualquier cajero EMV	<b>10,21%</b>	<b>14,23%</b>	<b>17,04%</b>	<b>18,54%</b>	<b>22,74%</b>	<b>33,77%</b>	<b>42,48%</b>	<b>58,09%</b>	<b>69,92%</b>	<b>76,92%</b>	<b>79,28%</b>	<b>12,93%</b>	<b>14,54%</b>	<b>18,28%</b>	<b>30,18%</b>	<b>40,91%</b>	<b>45,28%</b>	<b>50,26%</b>	<b>58,89%</b>	<b>76,87%</b>	<b>82,40%</b>	<b>83,92%</b>



FUENTE: Redes españolas de tarjetas

#### Operativa a débito (operaciones en millones)

#### Operativa a crédito (operaciones en millones)

	1T-2009	2T-2009	3T-2009	4T-2009	1T-2010	2T-2010	3T-2010	4T-2010	1T-2011	2T-2011	3T-2011	1T-2009	2T-2009	3T-2009	4T-2009	1T-2010	2T-2010	3T-2010	4T-2010	1T-2011	2T-2011	3T-2011
Operaciones de compra con tarjetas españolas en TPVs españoles	215,39	224,67	238,99	242,21	225,61	231,56	247,02	252,93	236,49	248,54	260,46	256,87	275,27	285,13	292,38	276,67	300,09	305,64	309,66	287,86	308,47	311,13
Operaciones de compra con tarjetas españolas EMV en TPVs españoles EMV	13,06	17,50	22,44	28,63	32,32	42,50	69,75	116,72	134,10	156,04	181,98	10,49	14,72	20,12	31,65	42,79	64,78	85,83	115,94	136,15	163,48	182,81
% de operaciones con tarjetas españolas EMV en TPVs españoles EMV	<b>6,06%</b>	<b>7,79%</b>	<b>9,39%</b>	<b>11,82%</b>	<b>14,33%</b>	<b>18,35%</b>	<b>28,24%</b>	<b>46,15%</b>	<b>56,70%</b>	<b>62,78%</b>	<b>69,87%</b>	<b>4,08%</b>	<b>5,35%</b>	<b>7,06%</b>	<b>10,82%</b>	<b>15,47%</b>	<b>21,59%</b>	<b>28,08%</b>	<b>37,44%</b>	<b>47,30%</b>	<b>53,00%</b>	<b>58,76%</b>
Operaciones de compra con tarjetas españolas en cualquier TPV	221,93	231,54	248,01	250,84	234,17	240,18	258,34	264,44	248,08	260,26	275,12	269,40	288,92	303,15	307,71	291,53	316,02	326,16	327,76	305,10	326,93	334,29
Operaciones de compra con tarjetas españolas EMV en cualquier TPV EMV	13,29	17,73	22,89	29,05	32,83	43,28	71,80	118,97	136,43	162,06	186,18	10,95	15,21	21,09	32,67	44,23	66,92	90,04	119,92	140,03	170,07	189,94
% de operaciones de compra con tarjetas españolas EMV en cualquier TPV EMV	<b>5,99%</b>	<b>7,66%</b>	<b>9,23%</b>	<b>11,58%</b>	<b>14,02%</b>	<b>18,02%</b>	<b>27,79%</b>	<b>44,99%</b>	<b>54,99%</b>	<b>62,27%</b>	<b>67,67%</b>	<b>4,07%</b>	<b>5,27%</b>	<b>6,96%</b>	<b>10,62%</b>	<b>15,17%</b>	<b>21,18%</b>	<b>27,61%</b>	<b>36,59%</b>	<b>45,90%</b>	<b>52,02%</b>	<b>56,82%</b>