

1 Tipos de cambio (datos diarios)

1.1 Cambios oficiales del euro del Banco Central Europeo (1)

Los datos mensuales corresponden al último día del mes

Unidades monetarias por euro

	1	2	3	4	5	6	7	8	9	10	11
	Dólar estadounidense (USD)	Yen japonés (JPY)	Franco suizo (CHF)	Libra esterlina (GBP)	Corona sueca (SEK)	Corona danesa (DKK)	Corona noruega (NOK)	Dólar canadiense (CAD)	Dólar australiano (AUD)	Dólar neozelandés (NZD)	Pro memoria DEG (XDR)
10 Abr	1,3315	125,81	1,4341	0,87030	9,6217	7,4425	7,8445	1,3379	1,4292	1,8254	0,8811
May	1,2307	112,62	1,4230	0,84863	9,6230	7,4395	7,9390	1,2894	1,4576	1,8120	0,8400
Jun	1,2271	108,79	1,3283	0,81745	9,5259	7,4488	7,9725	1,2890	1,4403	1,7761	0,8302
Jul	1,3028	112,62	1,3541	0,83490	9,4333	7,4510	7,9405	1,3454	1,4466	1,8013	0,8579
Ago	1,2680	107,07	1,2935	0,82480	9,3890	7,4448	8,0245	1,3489	1,4304	1,8187	0,8403
Sep	1,2818	107,81	1,2953	0,83275	9,3185	7,4447	7,9010	1,3451	1,4099	1,7898	0,8450
10 Ago 13	1,2799	109,78	1,3488	0,82120	9,5021	7,4504	7,9260	1,3329	1,4280	1,8050	0,8465
14
15
16	1,2820	109,49	1,3350	0,82110	9,4943	7,4498	7,9540	1,3366	1,4379	1,8235	0,8476
17	1,2860	109,66	1,3411	0,82300	9,4330	7,4492	7,9065	1,3341	1,4251	1,8122	0,8482
18	1,2880	109,93	1,3423	0,82330	9,4453	7,4497	7,9300	1,3236	1,4271	1,7940	0,8491
19	1,2836	109,82	1,3331	0,82055	9,4389	7,4506	7,8945	1,3180	1,4258	1,8047	0,8476
20	1,2711	108,54	1,3151	0,81910	9,4761	7,4506	7,9640	1,3326	1,4314	1,8076	0,8429
21
22
23	1,2704	108,23	1,3160	0,81690	9,3940	7,4494	7,9030	1,3292	1,4181	1,7897	0,8418
24	1,2611	106,19	1,3156	0,81930	9,4165	7,4487	7,9410	1,3409	1,4301	1,7982	0,8372
25	1,2613	106,49	1,2994	0,81850	9,4710	7,4475	8,0165	1,3449	1,4349	1,8101	0,8368
26	1,2693	107,15	1,3027	0,81745	9,4297	7,4469	8,0040	1,3425	1,4318	1,8060	0,8401
27	1,2713	107,74	1,3004	0,82060	9,3745	7,4481	7,9785	1,3487	1,4322	1,8020	0,8414
28
29
30	1,2700	107,54	1,3055	0,81650	9,3872	7,4468	7,9650	1,3333	1,4161	1,7903	0,8415
31	1,2680	107,07	1,2935	0,82480	9,3890	7,4448	8,0245	1,3489	1,4304	1,8187	0,8403
Sep 1	1,2800	107,54	1,2967	0,83105	9,3490	7,4446	7,9425	1,3560	1,4141	1,8112	0,8450
2	1,2818	107,81	1,2953	0,83275	9,3185	7,4447	7,9010	1,3451	1,4099	1,7898	...

TIPOS DE CAMBIO DIARIOS Cambios oficiales del euro del BCE



Fuente: Tipos de cambio de referencia publicados por el Banco Central Europeo y FMI para el DEG.

Los datos mensuales corresponden al dato del último día del mes. Los datos medios mensuales figuran en el cuadro 20.1 del Boletín Estadístico.

1 TIPOS DE CAMBIO (datos diarios)

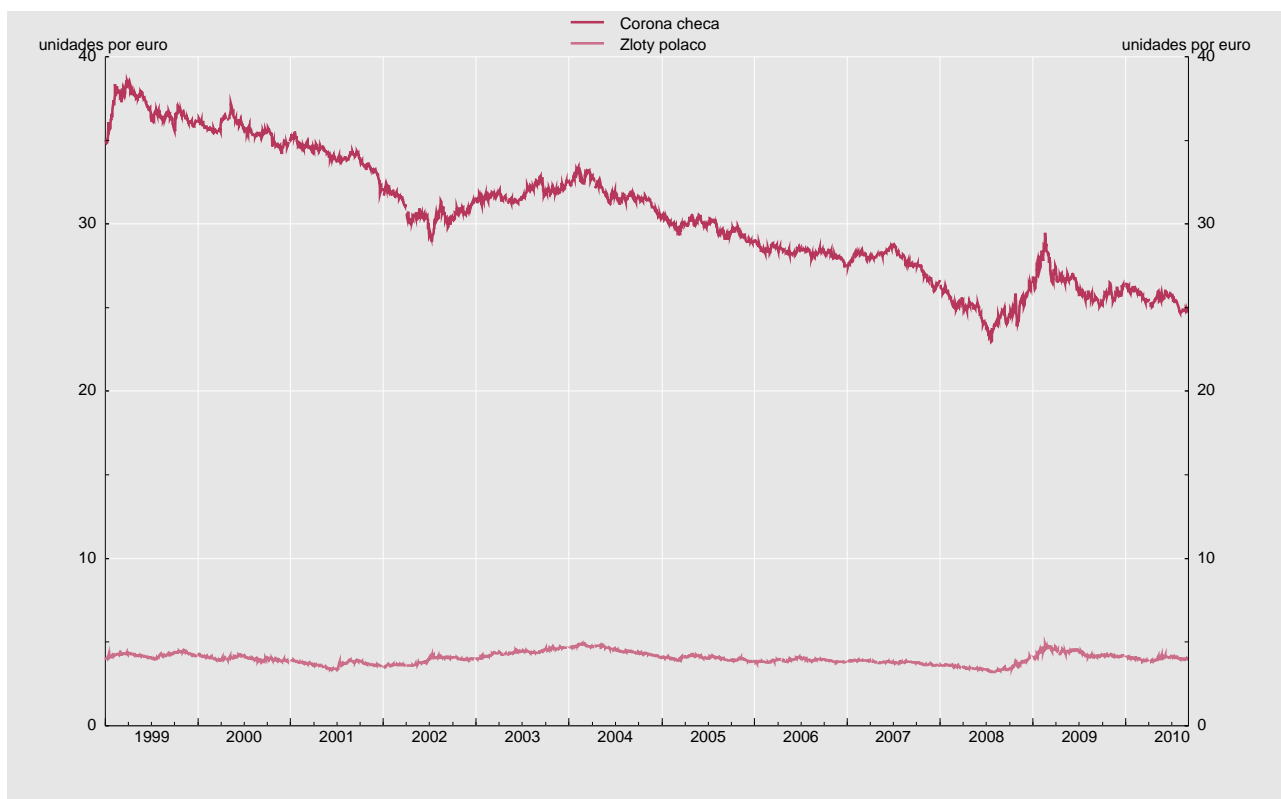
1.1 Cambios oficiales del euro del Banco Central Europeo (2)

Los datos mensuales corresponden al último día del mes

Unidades monetarias por euro

	12	13	14	15	16	17	18	19
	Libra chipriota (CYP)	Corona checa (CZK)	Forint húngaro (HUF)	Zloty polaco (PLN)	Corona estona (EEK)	Corona eslovaca (SKK)	Corona islandesa (ISK)	Lat letón (LVL)
10 Abr	...	25,527	266,82	3,9163	15,6466	0,7074
May	...	25,505	275,53	4,0791	15,6466	0,7090
Jun	...	25,691	286,00	4,1470	15,6466	0,7093
Jul	...	24,777	285,62	4,0085	15,6466	0,7088
Ago	...	24,850	287,68	4,0135	15,6466	0,7093
Sep	A	24,710	285,03	3,9767	15,6466	0,7087
10 Ago 13	...	24,885	281,08	4,0160	15,6466	0,7088
14
15
16	...	24,853	280,20	3,9929	15,6466	0,7085
17	...	24,805	279,50	3,9709	15,6466	0,7085
18	...	24,816	278,37	3,9414	15,6466	0,7084
19	...	24,793	276,89	3,9283	15,6466	0,7083
20	...	24,803	279,40	3,9810	15,6466	0,7083
21
22
23	...	24,805	280,71	3,9904	15,6466	0,7085
24	...	24,888	285,40	4,0220	15,6466	0,7080
25	...	24,920	284,35	4,0070	15,6466	0,7084
26	...	24,858	283,63	3,9907	15,6466	0,7085
27	...	24,755	284,68	3,9886	15,6466	0,7088
28
29
30	...	24,808	283,49	3,9806	15,6466	0,7087
31	...	24,850	287,68	4,0135	15,6466	0,7093
Sep 1	...	24,735	286,30	3,9896	15,6466	0,7091
2	...	24,710	285,03	3,9767	15,6466	0,7087

TIPOS DE CAMBIO DIARIOS
Cambios oficiales del euro del BCE



Fuente: Tipos de cambio de referencia publicados por el Banco Central Europeo.

Los datos mensuales corresponden al último día del mes. Los datos medios mensuales figuran en el cuadro 20.1 del Boletín Estadístico.

1 TIPOS DE CAMBIO (datos diarios)

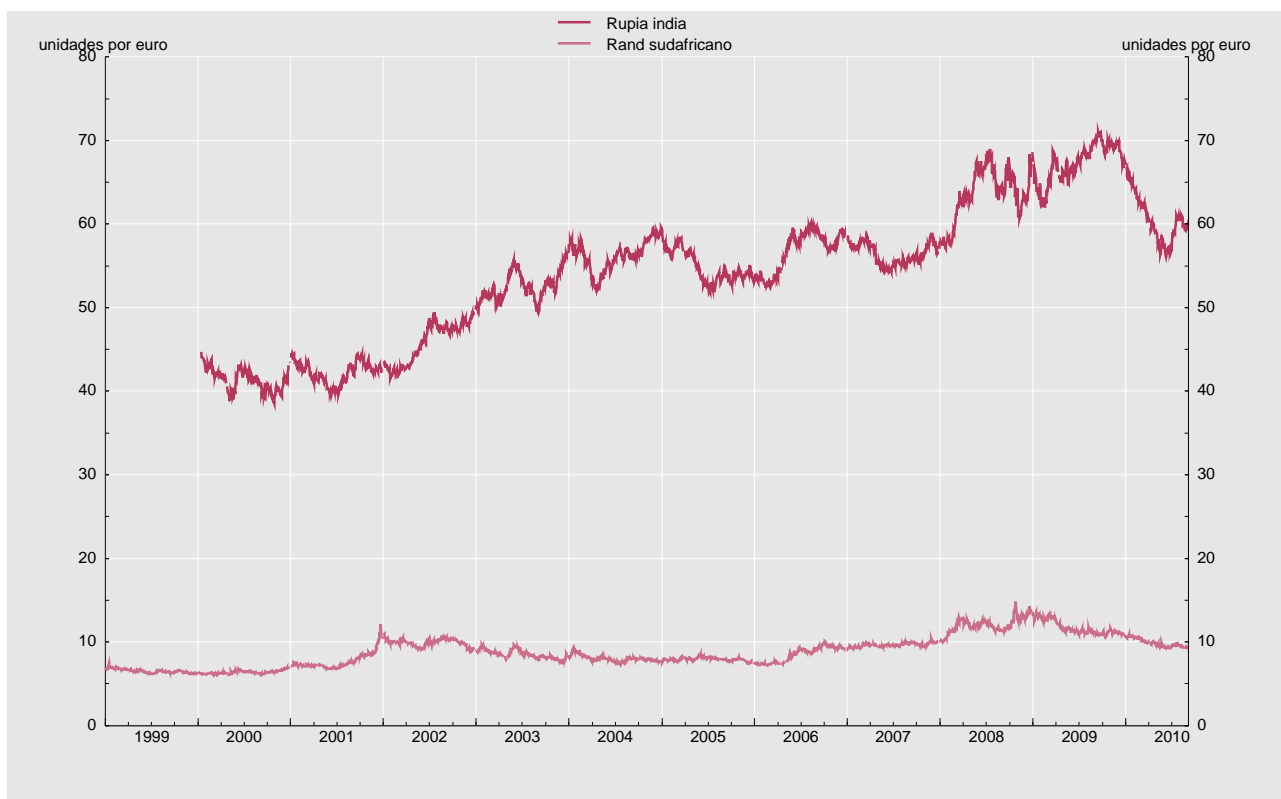
1.1 Cambios oficiales del euro del Banco Central Europeo (3)

Los datos mensuales corresponden al último día del mes

Unidades monetarias por euro

	Leu rumano (ROL/RON) 20	Lev búlgaro (BGN) 21	Rupia india (INR) 22	Lira turca (TRL/TRY) 23	Litas lituano (LTL) 24	Dólar de Hong-Kong (HKD) 25	Dólar de Singapur (SGD) 26	Rand sudafricano (ZAR) 27	Won surcoreano (KRW) 28
10 Abr	4,13	1,9558	59,0650	1,9757	3,4528	10,3367	1,8217	9,7628	1 475,46
May	4,1855	1,9558	57,0550	1,936	3,4528	9,5905	1,7225	9,4552	1 479,42
Jun	4,37	1,9558	56,9930	1,94	3,4528	9,5549	1,7160	9,3808	1 499,59
Jul	4,2508	1,9558	60,4500	1,9703	3,4528	10,1180	1,7733	9,5616	1 543,03
Ago	4,2568	1,9558	59,6750	1,9373	3,4528	9,8653	1,7193	9,4044	1 520,05
Sep	4,2698	1,9558	59,8920	1,9402	3,4528	9,9619	1,7262	9,3090	1 513,56
10 Ago	4,2303	1,9558	59,8400	1,9391	3,4528	9,9468	1,7435	9,3420	1 527,10
14
15
16	4,2313	1,9558	60,0040	1,9382	3,4528	9,9642	1,7464	9,3551	1 521,95
17	4,2383	1,9558	59,9500	1,9285	3,4528	9,9919	1,7424	9,3355	1 512,72
18	4,2385	1,9558	59,8800	1,9285	3,4528	10,0087	1,7369	9,3375	1 512,47
19	4,226	1,9558	59,5200	1,9275	3,4528	9,9748	1,7343	9,3239	1 505,11
20	4,227	1,9558	59,3000	1,9282	3,4528	9,8823	1,7274	9,3524	1 504,63
21
22
23	4,2238	1,9558	59,2900	1,9336	3,4528	9,8768	1,7218	9,3060	1 501,61
24	4,2418	1,9558	59,1520	1,9335	3,4528	9,8066	1,7192	9,3401	1 502,99
25	4,2405	1,9558	59,1500	1,9318	3,4528	9,8098	1,7169	9,3234	1 509,33
26	4,252	1,9558	59,4652	1,9345	3,4528	9,8722	1,7223	9,2917	1 510,80
27	4,2435	1,9558	59,6180	1,9383	3,4528	9,8901	1,7255	9,3771	1 521,52
28
29
30	4,2344	1,9558	59,5820	1,9297	3,4528	9,8806	1,7190	9,2997	1 514,22
31	4,2568	1,9558	59,6750	1,9373	3,4528	9,8653	1,7193	9,4044	1 520,05
Sep 1	4,2648	1,9558	59,9230	1,9485	3,4528	9,9542	1,7277	9,4195	1 516,73
2	4,2698	1,9558	59,8920	1,9402	3,4528	9,9619	1,7262	9,3090	1 513,56

TIPOS DE CAMBIO DIARIOS Cambios oficiales del euro del BCE



Fuente: Tipos de cambio de referencia publicados por el Banco Central Europeo.

Desde 1.1.05 la moneda de la República de Turquía es la nueva lira turca (TRY) equivalente a 1.000.000 liras turcas (TRL).

Desde 1.7.05 la moneda de Rumanía es el nuevo leu rumano (RON) equivalente a 10.000 antiguos lei rumanos (ROL).

Los datos mensuales corresponden al dato del último día del mes. Los datos medios mensuales figuran en el cuadro 20.1 del Boletín Estadístico.

1 TIPOS DE CAMBIO (datos diarios)

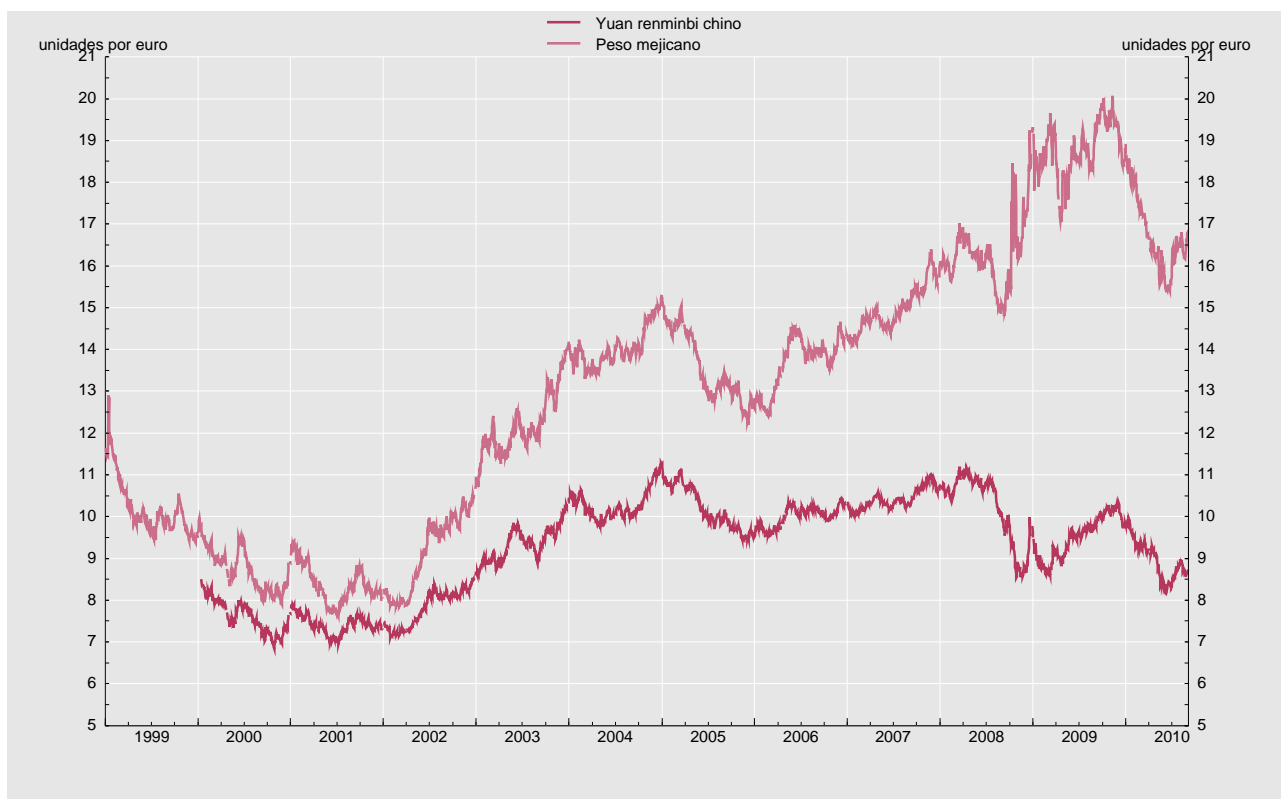
1.1 Cambios oficiales del euro del Banco Central Europeo (y 4)

Los datos mensuales corresponden al último día del mes

Unidades monetarias por euro

	Yuan renminbi chino (CNY) 29	Kuna croata (HRK) 30	Rupia indonesia (IDR) 31	Ringgit de Malasia (MYR) 32	Peso filipino (PHP) 33	Rublo ruso (RUB) 34	Baht de Tailandia (THB) 35	Peso mejicano (MXN) 36	Real brasileño (BRL) 37
10 Abr	9,0878	7,253	11 996,54	4,2402	59,188	38,839	43,081	16,246	2,296
May	8,4031	7,264	11 276,14	4,0139	56,918	38,034	40,070	15,882	2,234
Jun	8,3215	7,198	11 121,85	3,9730	56,873	38,282	39,767	15,736	2,208
Jul	8,8265	7,236	11 647,09	4,1442	59,343	39,417	42,048	16,574	2,292
Ago	8,6318	7,273	11 471,82	3,9936	57,456	39,104	39,670	16,782	2,235
Sep A	8,7270	7,282	11 545,73	4,0060	57,558	39,388	39,947	16,753	2,234
10 Ago 13	8,6978	7,231	11 492,10	4,0554	58,090	39,118	40,810	16,306	2,269
14
15
16	8,7281	7,235	11 513,77	4,0787	58,272	39,133	40,787	16,297	2,268
17	8,7346	7,253	11 526,27	4,0625	58,055	39,114	40,796	16,226	2,250
18	8,7477	7,274	11 547,73	4,0514	58,068	39,161	40,720	16,187	2,255
19	8,7159	7,291	11 511,58	4,0107	57,676	39,091	40,504	16,175	2,252
20	8,6310	7,287	11 400,52	3,9939	57,288	38,920	40,069	16,218	2,239
21
22
23	8,6391	7,277	11 405,42	3,9753	57,226	38,913	39,986	16,195	2,228
24	8,5719	7,279	11 331,57	3,9689	57,411	38,966	39,769	16,383	2,243
25	8,5751	7,277	11 329,59	3,9650	57,105	39,029	39,715	16,450	2,232
26	8,6310	7,276	11 402,04	3,9880	57,330	39,089	39,796	16,468	2,234
27	8,6426	7,279	11 501,80	3,9997	57,470	39,070	39,840	16,647	2,238
28
29
30	8,6398	7,274	11 452,86	3,9850	57,282	39,005	39,719	16,579	2,224
31	8,6318	7,273	11 471,82	3,9936	57,456	39,104	39,670	16,782	2,235
Sep 1	8,7187	7,277	11 511,57	4,0047	57,740	39,357	39,903	16,813	2,237
2	8,7270	7,282	11 545,73	4,0060	57,558	39,388	39,947	16,753	2,234

TIPOS DE CAMBIO DIARIOS
Cambios oficiales del euro del BCE



Fuente: Tipos de cambio de referencia publicados por el Banco Central Europeo.
Los datos mensuales corresponden al dato del último día del mes. Los datos medios mensuales figuran en el cuadro 20.1 del Boletín Estadístico.