

Comunicación

## NOTA DE PRENSA ESTADÍSTICA

Madrid, 27 de marzo de 2024

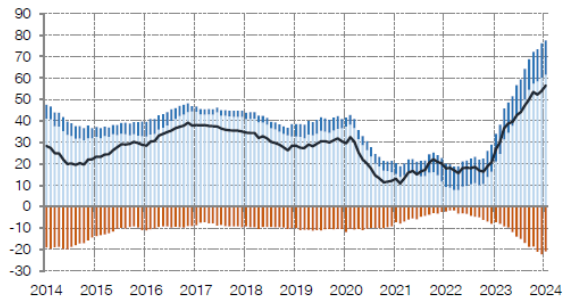
Avance mensual de la balanza de pagos

**En enero de 2024, la capacidad de financiación de la economía española fue de 5,4 miles de millones de euros (mm), frente a la de 2,8 mm registrada un año antes**

- En términos acumulados de doce meses, la capacidad de financiación se situó en 56,5 mm, superior a la de 26,6 mm observada un año antes.
- La cuenta financiera, excluyendo el Banco de España, mostró un saldo de -35,7 mm en enero de 2024, acumulando en los últimos 12 meses un saldo de -71,2 mm.

CAPACIDAD (+)/ NECESIDAD (-) DE FINANCIACIÓN

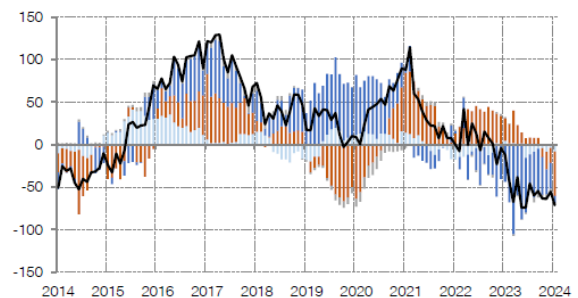
Cifras acumuladas de los últimos 12 meses  
miles de millones de €



■ BIENES Y SERVICIOS  
■ RENTAS PRIMARIA Y SECUNDARIA  
■ CUENTA DE CAPITAL  
— CAPACIDAD (+)/ NECESIDAD(-) DE FINANCIACIÓN

SALDOS CUENTA FINANCIERA. VARIACIÓN NETA DE ACTIVOS  
MENOS VARIACIÓN NETA DE PASIVOS. EXCL. BE

Cifras acumuladas de los últimos 12 meses  
miles de millones de €



■ INVERSIÓN DIRECTA  
■ INVERSIÓN DE CARTERA  
■ OTRA INVERSIÓN  
■ DERIVADOS FINANCIEROS  
— CUENTA FINANCIERA



Según los datos estimados de avance, en enero de 2024, el saldo de las cuentas corriente y de capital (que determina la **capacidad o necesidad de financiación** de la nación) fue de 5,4 mm (superior al de 2,8 mm de enero de 2023). El saldo de la balanza por **cuenta corriente** (que incluye los ingresos y pagos con el exterior por las exportaciones e importaciones de bienes y servicios, y por las rentas

primaria y secundaria<sup>1</sup>) registró un superávit de 5,1 mm (frente al de 2,3 mm de un año antes). Por componentes, la balanza de bienes y servicios registró un saldo de 3,2 mm (1,8 mm en enero de 2023). El turismo contribuyó con un saldo de 3,7 mm (2,8 mm el mismo mes de 2023), con unas tasas de crecimiento del 24% en los ingresos y del 14% en los pagos. Por su parte, los bienes y servicios no turísticos mostraron un déficit de 0,5 mm (frente al de 1,1 mm de un año antes), mostrando los pagos una caída interanual del 2 % mientras los ingresos se mantuvieron en un nivel similar al del año anterior. Las rentas primaria y secundaria registraron un superávit de 2 mm (frente al de 0,6 mm registrado el mismo mes de 2023) y la **cuenta de capital** presentó un superávit de 0,3 mm (0,5 mm el mismo mes de 2023).

En términos acumulados de 12 meses, en enero de 2024, la capacidad de financiación se situó en 56,5 mm, superior a la de 26,6 mm acumulada en enero de 2023. Por componentes, el superávit de la balanza por cuenta corriente fue de 40,8 mm (13,8 mm en enero de 2023). La mejora del saldo de bienes y servicios no turísticos (en 29,7 mm) y la ampliación del superávit de turismo (en 10,9 mm) superaron ampliamente la caída del saldo de las rentas primaria y secundaria (que fue de 13,6 mm). Por su parte, el superávit de la cuenta de capital alcanzó los 15,8 mm (12,8 mm en enero de 2023)<sup>2</sup>.

La cuenta financiera excluyendo el Banco de España mostró un saldo de -35,7 mm en enero de 2024. La inversión de cartera (que se materializa en valores negociables no incluidos en reservas ni en inversión directa) presentó un saldo de -25,1 mm, con un aumento de los pasivos de 27,7 mm concentrado sobre todo en el sector de las Administraciones Públicas y en menor medida en el de las Instituciones Financieras Monetarias<sup>3</sup>. La otra inversión (que incluye fundamentalmente préstamos y depósitos) contribuyó con un saldo de -9,6 mm, con una disminución de los activos (de 4,5 mm) y un aumento de los pasivos (de 5,1 mm), ambos concentrados en el sector de las Instituciones Financieras Monetarias. Por su parte, la inversión directa (que incluye las transacciones entre empresas de un mismo grupo) registró un saldo de -0,4 mm y el de los derivados financieros fue de -0,6 mm. Finalmente, la cuenta financiera del Banco de España frente al exterior presentó un saldo neto de 37,2 mm.

En términos acumulados de doce meses, en enero de 2024, el saldo neto de la cuenta financiera excluyendo el Banco de España fue de -71,2 mm (-11,7 mm en enero de 2023). Por componentes, destacaron las entradas netas de capital de 51,9 mm de la inversión de cartera, frente a las salidas netas de capital de 26,9 mm de un año antes. Esta diferencia se debe, sobre todo, al aumento de los

---

<sup>1</sup> La renta primaria incluye rentas del trabajo, rentas de la inversión, impuestos sobre la producción y la importación y subvenciones. La renta secundaria, por su parte, incluye transferencias personales, impuestos corrientes, cotizaciones y prestaciones sociales, transferencias relacionadas con operaciones de seguros, cooperación internacional corriente y otras diversas.

<sup>2</sup> Los flujos ligados al programa *Next Generation EU* tienen un impacto significativo en el saldo de la cuenta de capital. Para una explicación de cómo se contabilizan estos fondos en la Balanza de Pagos y la Posición de Inversión Internacional puede consultarse la nota publicada en la página de estadísticas exteriores <https://www.bde.es/webbe/es/estadisticas/compartido/docs/notaNGEU.pdf>

<sup>3</sup> El detalle por sector institucional está disponible en los cuadros 17.8 y 17.12 de la sección de estadísticas exteriores de la página web.

pasivos de cartera, de 90,2 mm<sup>4</sup> frente al de 18,2 mm de 2023. La otra inversión, contribuyó con unas entradas netas de 8,1 mm (resultado de un incremento de pasivos superior al de los activos<sup>5</sup>), frente a las de 43,8 mm de un año antes. Por su parte, la inversión directa y los derivados financieros presentaron unas entradas netas de capital acumuladas de 8,4 mm y 2,8 mm, respectivamente. Finalmente, el saldo de la cuenta financiera del Banco de España frente al exterior se situó en 128,5 mm (45,8 mm hasta enero de 2023).

### Información adicional

Para más información sobre el marco conceptual, fuentes de información y metodología de la balanza de pagos y la posición de inversión internacional, puede consultarse la [página web de estadísticas del sector exterior del Banco de España](#).

En la misma página web puede encontrarse información estadística más detallada, y con series temporales completas, de la balanza de pagos, posición de inversión internacional y deuda externa, que la ofrecida en esta nota de prensa. También se puede acceder a la herramienta interactiva [BExplora](#), que permite la elaboración de gráficos y el acceso flexible a esta información.

#### *Próxima publicación de datos mensuales*

El avance de la balanza de pagos del mes de febrero de 2024 se publicará el 30 de abril de 2024.

#### *Próxima publicación de datos trimestrales*

La balanza de pagos y la posición de inversión internacional del primer trimestre de 2024 se publicarán el 21 de junio de 2024. En dicha publicación se revisarán la balanza de pagos y la posición de inversión internacional del cuarto trimestre de 2023, y la posición de inversión internacional del tercer trimestre de 2023.

#### *Próxima publicación de detalles anuales adicionales*

Los detalles anuales adicionales de balanza de pagos y posición de inversión internacional se actualizarán el 12 de abril de 2024.

---


<sup>4</sup> El aumento de los pasivos de la inversión de cartera se concentró en las Administraciones Públicas (74,5 mm). Véanse cuadros referidos en la nota al pie 3.

<sup>5</sup> Este incremento de pasivos se concentró en el sector de las Instituciones Financieras Monetarias.

*Reproducción permitida solo si se cita la fuente*

Para más información: Tel. +34 91 338 5044 / 6097 / 5318 / 8839 / 6175 / 4397 / 5936 | [www.bde.es](http://www.bde.es) Correo electrónico: [comunicacion@bde.es](mailto:comunicacion@bde.es)

 @BancoDeEspana

 Banco de España

**BALANZA DE PAGOS. CUENTA CORRIENTE Y DE CAPITAL**

ENERO

mm de euros	2023			2024		
	Ingresos	Pagos	Saldos	Ingresos	Pagos	Saldos
<b>Cuenta Corriente</b>	<b>53,4</b>	<b>51,1</b>	<b>2,3</b>	<b>58,3</b>	<b>53,2</b>	<b>5,1</b>
Bienes y servicios	42,9	41,1	1,8	43,8	40,6	3,2
<i>del cual Turismo y viajes</i>	4,1	1,2	2,8	5,1	1,4	3,7
Rentas primaria y secundaria <sup>(a)</sup>	10,5	9,9	0,6	14,6	12,6	2,0
<b>Cuenta de Capital</b>	<b>0,8</b>	<b>0,3</b>	<b>0,5</b>	<b>0,4</b>	<b>0,1</b>	<b>0,3</b>
<b>CUENTAS CORRIENTE Y DE CAPITAL</b>	<b>54,2</b>	<b>51,4</b>	<b>2,8</b>	<b>58,8</b>	<b>53,3</b>	<b>5,4</b>
<i>Pro memoria</i>						
Estadísticas de Aduanas <sup>(b)</sup>	30,9	34,9	-4,0	30,1	33,9	-3,7
Flujos UE <sup>(c)</sup>	0,4	1,0	-0,6	0,3	0,9	-0,5

ACUMULADO DE DOCE MESES

mm de euros	ENERO 2023			ENERO 2024		
	Ingresos	Pagos	Saldos	Ingresos	Pagos	Saldos
<b>Cuenta Corriente</b>	<b>657,6</b>	<b>643,9</b>	<b>13,8</b>	<b>696,9</b>	<b>656,2</b>	<b>40,8</b>
Bienes y servicios	557,5	536,4	21,1	570,4	508,7	61,7
<i>del cual Turismo y viajes</i>	70,8	21,3	49,5	86,1	25,7	60,4
Rentas primaria y secundaria <sup>(a)</sup>	100,1	107,5	-7,3	126,6	147,4	-20,9
<b>Cuenta de Capital</b>	<b>15,1</b>	<b>2,2</b>	<b>12,8</b>	<b>18,5</b>	<b>2,8</b>	<b>15,8</b>
<b>CUENTAS CORRIENTE Y DE CAPITAL</b>	<b>672,7</b>	<b>646,1</b>	<b>26,6</b>	<b>715,5</b>	<b>658,9</b>	<b>56,5</b>
<i>Pro memoria</i>						
Estadísticas de Aduanas <sup>(b)</sup>	393,5	459,1	-65,5	382,9	423,2	-40,3
Flujos UE <sup>(c)</sup>	21,4	15,9	5,5	30,3	14,8	15,5

FUENTE: Banco de España

- a** La renta primaria incluye rentas del trabajo, de la inversión, impuestos sobre la producción y la importación y subvenciones. La secundaria incluye transferencias personales, impuestos corrientes, cotizaciones y prestaciones sociales, transferencias relacionadas con operaciones de seguros, cooperación internacional corriente y otras diversas.
- b** Datos por fecha de declaración. Los datos que se incluyen en la Balanza de Pagos son por fecha de realización, incluyen estimaciones del comercio intracomunitario no recogido por el sistema Intrastat, ya sea porque las operaciones se encuentran por debajo del importe mínimo de declaración o porque no han sido declaradas a pesar de estar sujetas a dicha obligación.
- c** Flujos de España con la Unión Europea incluidos en la renta primaria (impuestos sobre la producción y las importaciones y subvenciones), en la renta secundaria y en la cuenta de capital.

**BALANZA DE PAGOS. CUENTA FINANCIERA**

ENERO

mm de euros	2023			2024		
	Variación neta activos (VNA)	Variación neta pasivos (VNP)	Saldos (VNA-VNP)	Variación neta activos (VNA)	Variación neta pasivos (VNP)	Saldos (VNA-VNP)
<b>Excluido Banco de España</b>	-	-	<b>-19,8</b>	-	-	<b>-35,7</b>
Inversión directa	9,5	5,3	4,1	0,1	0,5	-0,4
Inversión de cartera	7,6	-1,3	8,9	2,6	27,7	-25,1
Otra Inversión <sup>(a)</sup>	-17,4	14,5	-31,9	-4,5	5,1	-9,6
Derivados financieros	-	-	-1,0	-	-	-0,6
<b>Banco de España</b>	-	-	<b>24,2</b>	-	-	<b>37,2</b>
<b>CUENTA FINANCIERA <sup>(b)</sup></b>	-	-	<b>4,4</b>	-	-	<b>1,5</b>
<i>Errores y Omisiones <sup>(c)</sup></i>			1,6			-3,9

ACUMULADO DE DOCE MESES

mm de euros	ENERO 2023			ENERO 2024		
	Variación neta activos (VNA)	Variación neta pasivos (VNP)	Saldos (VNA-VNP)	Variación neta activos (VNA)	Variación neta pasivos (VNP)	Saldos (VNA-VNP)
<b>Excluido Banco de España</b>	-	-	<b>-11,7</b>	-	-	<b>-71,2</b>
Inversión directa	54,4	34,0	4,2	19,8	28,2	-8,4
Inversión de cartera	45,0	18,2	26,9	38,3	90,2	-51,9
Otra Inversión <sup>(a)</sup>	50,2	94,0	-43,8	74,8	82,9	-8,1
Derivados financieros	-	-	1,0	-	-	-2,8
<b>Banco de España</b>	-	-	<b>45,8</b>	-	-	<b>128,5</b>
<b>CUENTA FINANCIERA <sup>(b)</sup></b>	-	-	<b>34,0</b>	-	-	<b>57,4</b>
<i>Errores y Omisiones <sup>(c)</sup></i>			7,4			0,8

**a** Incluye, principalmente, préstamos, repos y depósitos.

**b** En el total de la cuenta financiera, así como en los saldos de todas sus partidas, un signo positivo (negativo) supone un aumento (disminución) de los activos netos frente al exterior.

**c** Un signo positivo indica que se están infravalorando ingresos y/o sobrevalorando pagos, lo que equivale a decir, en la cuenta financiera, que se infravaloran los pasivos y/o sobrevaloran los activos. Un signo negativo indica lo contrario.