



Departamento de Comunicación

NOTA DE PRENSA ESTADÍSTICA

Madrid, 28 de abril de 2023

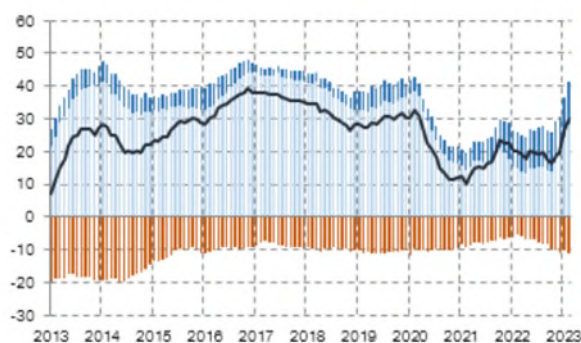
Avance mensual de la balanza de pagos

En febrero de 2023 la capacidad de financiación de la economía española fue de 3,1 mm, frente a la necesidad de financiación de 0,5 mm de un año antes

- En términos acumulados de 12 meses, la capacidad de financiación se situó en 30 miles de millones (mm), superior a la de 20,4 mm observada un año antes.
- La cuenta financiera, excluyendo el Banco de España, mostró un saldo de -28,6 mm en febrero de 2023, acumulando en los últimos 12 meses un saldo de -47,5 mm.

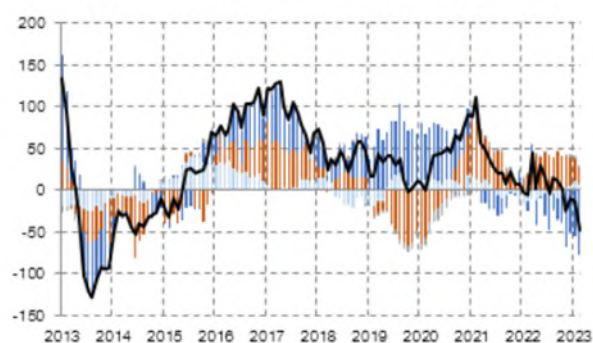
CAPACIDAD (+)/ NECESIDAD (-) DE FINANCIACIÓN

Cifras acumuladas de los últimos 12 meses
miles de millones de €



BIENES Y SERVICIOS
RENTAS PRIMARIA Y SECUNDARIA
CUENTA DE CAPITAL
CAPACIDAD (+)/ NECESIDAD (-) DE FINANCIACIÓN

SALDOS CUENTA FINANCIERA. VARIACIÓN NETA DE ACTIVOS
MENOS VARIACIÓN NETA DE PASIVOS. EXCL. BE
Cifras acumuladas de los últimos 12 meses
miles de millones de €



INVERSIÓN DIRECTA
INVERSIÓN DE CARTERA
OTRA INVERSIÓN
DERIVADOS FINANCIEROS
CUENTA FINANCIERA

 Descargar

Según los datos estimados de avance, en febrero de 2023, el saldo de las cuentas corriente y de capital (que determina la **capacidad o necesidad de financiación** de la nación) fue de 3,1 mm (-0,5 mm en

febrero de 2022). El saldo de la balanza por **cuenta corriente** (que incluye los ingresos y pagos con el exterior por las exportaciones e importaciones de bienes y servicios, y por las rentas primaria y secundaria¹) fue de 2,3 mm (frente a los -0,8 mm registrados en el mismo mes de 2022). Por componentes, la balanza de bienes y servicios registró un saldo de 4,6 mm (0,5 mm un año antes). El superávit de turismo se situó en 3,3 mm (2,5 mm en febrero de 2022), con unas tasas de crecimiento interanuales del 32% en ingresos y del 30% en pagos. Por su parte, los bienes y servicios no turísticos pasaron de un déficit de 1,9 mm en febrero de 2022 a un superávit de 1,4 mm, con tasas de variación interanual del 11% y 2% en ingresos y pagos, respectivamente. Las rentas primaria y secundaria experimentaron un déficit de 2,3 mm en febrero de 2023 (frente al de 1,3 mm de febrero de 2022). Por su parte, la **cuenta de capital** presentó un superávit de 0,8 mm (0,3 mm un año antes).

En términos acumulados de 12 meses, en febrero de 2023, la capacidad de financiación se situó en 30 mm, superior a la de 20,4 mm acumulada en febrero de 2022. Por componentes, el superávit de la balanza por cuenta corriente fue de 17,2 mm en febrero de 2023 (9,4 mm en 2022). La mejora del saldo de turismo (que aumentó en 28,2 mm) superó a la caída del saldo de bienes y servicios no turísticos (de 14,6 mm) y de las rentas primaria y secundaria (de 5,6 mm). Por su parte, el superávit de la cuenta de capital alcanzó los 12,7 mm (frente a 11 mm en 2022)².

La cuenta financiera excluyendo el Banco de España mostró un saldo de -28,6 mm en febrero de 2023. La otra inversión (que incluye, fundamentalmente, préstamos y depósitos) contribuyó con un saldo de -26,3 mm, concentrado en el sector de las Instituciones Financieras Monetarias³, consecuencia de un aumento de los pasivos (26,1 mm) y de una disminución de los activos (-3,8 mm). La inversión directa (que incluye las transacciones entre empresas de un mismo grupo) registró un saldo de -3,4 mm. El saldo de la inversión de cartera (la que se materializa en valores negociables no incluidos en reservas ni en inversión directa) fue de 2,4 mm y el de los derivados financieros de -1,3 mm. Finalmente, la cuenta financiera del Banco de España frente al exterior presentó un saldo neto de 26,4 mm.

En términos acumulados de doce meses, en febrero de 2023, el saldo neto de la cuenta financiera excluyendo el Banco de España fue de -47,5 mm (-5,4 mm en febrero de 2022). Destacaron las entradas netas de capital de la otra inversión (-77,9 mm, con un aumento de pasivos muy superior al de los activos), que superaron las salidas netas de la inversión de cartera (21,9 mm) y de la inversión directa (6,8 mm). Por su parte, los derivados financieros presentaron un saldo neto acumulado de 1,8 mm. Por último, el saldo de la cuenta financiera del Banco de España frente al exterior se situó en 76 mm (29,6 mm hasta febrero de 2022).

¹ La renta primaria incluye rentas del trabajo, rentas de la inversión, impuestos sobre la producción y la importación y subvenciones. La renta secundaria, por su parte, incluye transferencias personales, impuestos corrientes, cotizaciones y prestaciones sociales, transferencias relacionadas con operaciones de seguros, cooperación internacional corriente y otras diversas.

² Los flujos ligados al programa *Next Generation EU* tienen un impacto significativo en el saldo de la cuenta de capital. Para una explicación de cómo se contabilizan estos fondos en la Balanza de Pagos y la Posición de Inversión Internacional puede consultarse la nota publicada en la página de estadísticas exteriores <https://www.bde.es/webbde/es/estadis/infoest/htmls/notamet/notaNGEU.pdf>

³ El detalle por sector institucional está disponible en los cuadros 17.8 y 17.12 de la sección de estadísticas exteriores de la página web.

Información adicional

Para más información sobre el marco conceptual, fuentes de información y metodología de la balanza de pagos y la posición de inversión internacional, puede consultarse la [página web de estadísticas del sector exterior del Banco de España](#).

En la misma página web puede encontrarse información estadística más detallada, y con series temporales completas, de la balanza de pagos, posición de inversión internacional y deuda externa, que la ofrecida en esta nota de prensa. También se puede acceder a la herramienta interactiva **BExplora**, que permite la elaboración de gráficos y el acceso flexible a esta información.

Próxima publicación de datos mensuales

El avance de la balanza de pagos del mes de marzo de 2023 se publicará el 31 de mayo de 2023.

Próxima publicación de datos trimestrales


La balanza de pagos y la posición de inversión internacional del primer trimestre de 2023 se publicarán el 23 de junio de 2023. En dicha publicación se revisarán la balanza de pagos y la posición de inversión internacional del cuarto trimestre de 2022, y la posición de inversión internacional del tercer trimestre de 2022.


Próxima publicación de detalles anuales adicionales

Los detalles anuales adicionales de balanza de pagos y posición de inversión internacional se actualizarán el 13 de octubre de 2023.

Reproducción permitida solo si se cita la fuente

Para más información: Tel. +34 91 338 5044 / 6097 / 5318 Fax +34 91 338 5203 www.bde.es Correo electrónico: comunicacion@bde.es

 @BancoDeEspana

 Banco de España

BALANZA DE PAGOS. CUENTA CORRIENTE Y DE CAPITAL

FEBRERO

mm de euros	2022			2023		
	Ingresos	Pagos	Saldos	Ingresos	Pagos	Saldos
Cuenta Corriente	45,2	46,0	-0,8	51,5	49,3	2,3
Bienes y servicios	39,3	38,8	0,5	44,2	39,6	4,6
<i>del cual Turismo y viajes</i>	3,1	0,6	2,5	4,1	0,8	3,3
Rentas primaria y secundaria ^(a)	5,9	7,3	-1,3	7,3	9,7	-2,3
Cuenta de Capital	0,5	0,2	0,3	1,0	0,2	0,8
CUENTAS CORRIENTE Y DE CAPITAL	45,8	46,2	-0,5	52,6	49,4	3,1
<i>Pro memoria</i>						
Estadísticas de Aduanas ^(b)	29,9	34,2	-4,3	32,8	35,3	-2,5
Flujos UE ^(c)	0,5	1,6	-1,1	1,1	1,5	-0,4

ACUMULADO ENERO-FEBRERO

mm de euros	2022			2023		
	Ingresos	Pagos	Saldos	Ingresos	Pagos	Saldos
Cuenta Corriente	88,0	91,9	-3,9	104,8	99,2	5,6
Bienes y servicios	75,1	77,2	-2,1	87,8	80,2	7,6
<i>del cual Turismo y viajes</i>	5,6	1,4	4,2	8,2	1,9	6,3
Rentas primaria y secundaria ^(a)	12,9	14,7	-1,8	16,9	19,0	-2,1
Cuenta de Capital	0,9	0,4	0,5	1,6	0,3	1,3
CUENTAS CORRIENTE Y DE CAPITAL	88,9	92,3	-3,4	106,4	99,6	6,8
<i>Pro memoria</i>						
Estadísticas de Aduanas ^(b)	56,5	67,3	-10,8	63,8	70,2	-6,4
Flujos UE ^(c)	0,7	3,0	-2,3	1,4	2,5	-1,1

ACUMULADO DE DOCE MESES

mm de euros	FEBRERO 2022			FEBRERO 2023		
	Ingresos	Pagos	Saldos	Ingresos	Pagos	Saldos
Cuenta Corriente	521,7	512,4	9,4	658,4	641,2	17,2
Bienes y servicios	441,2	426,3	14,9	564,1	535,7	28,4
<i>del cual Turismo y viajes</i>	34,1	11,3	22,8	71,8	20,8	51,0
Rentas primaria y secundaria ^(a)	80,6	86,1	-5,5	94,3	105,5	-11,2
Cuenta de Capital	13,1	2,1	11,0	14,8	2,0	12,7
CUENTAS CORRIENTE Y DE CAPITAL	534,9	514,5	20,4	673,2	643,2	30,0
<i>Pro memoria</i>						
Estadísticas de Aduanas ^(b)	329,1	363,2	-34,1	396,4	460,2	-63,8
Flujos UE ^(c)	20,7	15,4	5,3	21,2	15,8	5,4

FUENTE: Banco de España

- a** La renta primaria incluye rentas del trabajo, de la inversión, impuestos sobre la producción y la importación y subvenciones. La secundaria incluye transferencias personales, impuestos corrientes, cotizaciones y prestaciones sociales, transferencias relacionadas con operaciones de seguros, cooperación internacional corriente y otras diversas.
- b** Datos por fecha de declaración. Los datos que se incluyen en la Balanza de Pagos son por fecha de realización, incluyen estimaciones del comercio intracomunitario no recogido por el sistema Intrastat, ya sea porque las operaciones se encuentran por debajo del importe mínimo de declaración o porque no han sido declaradas a pesar de estar sujetas a dicha obligación.
- c** Flujos de España con la Unión Europea incluidos en la renta primaria (impuestos sobre la producción y las importaciones y subvenciones), en la renta secundaria y en la cuenta de capital.

BALANZA DE PAGOS. CUENTA FINANCIERA

FEBRERO

mm de euros	2022			2023		
	Variación neta activos (VNA)	Variación neta pasivos (VNP)	Saldos (VNA-VNP)	Variación neta activos (VNA)	Variación neta pasivos (VNP)	Saldos (VNA-VNP)
Excluido Banco de España	-	-	4,3	-	-	-28,6
Inversión directa	5,5	4,3	1,1	-1,0	2,4	-3,4
Inversión de cartera	8,3	0,8	7,4	12,6	10,2	2,4
Otra Inversión ^(a)	5,0	8,7	-3,8	-2,3	24,0	-26,3
Derivados financieros	-	-	-0,5	-	-	-1,3
Banco de España	-	-	-1,3	-	-	26,4
CUENTA FINANCIERA ^(b)	-	-	3,0	-	-	-2,2
<i>Errores y Omisiones ^(c)</i>			3,5			-5,3

ACUMULADO ENERO-FEBRERO

mm de euros	2022			2023		
	Variación neta activos (VNA)	Variación neta pasivos (VNP)	Saldos (VNA-VNP)	Variación neta activos (VNA)	Variación neta pasivos (VNP)	Saldos (VNA-VNP)
Excluido Banco de España	-	-	-10,9	-	-	-49,1
Inversión directa	7,9	7,5	0,4	5,0	3,0	2,0
Inversión de cartera	17,3	-4,4	21,7	20,2	10,5	9,7
Otra Inversión ^(a)	-4,9	27,9	-32,8	-22,9	36,4	-59,3
Derivados financieros	-	-	-0,2	-	-	-1,5
Banco de España	-	-	7,6	-	-	50,6
CUENTA FINANCIERA ^(b)	-	-	-3,3	-	-	1,5
<i>Errores y Omisiones ^(c)</i>			0,1			-5,4

ACUMULADO DE DOCE MESES

mm de euros	FEBRERO 2022			FEBRERO 2023		
	Variación neta activos (VNA)	Variación neta pasivos (VNP)	Saldos (VNA-VNP)	Variación neta activos (VNA)	Variación neta pasivos (VNP)	Saldos (VNA-VNP)
Excluido Banco de España	-	-	-5,4	-	-	-47,5
Inversión directa	21,4	34,5	-13,1	38,3	31,5	6,8
Inversión de cartera	64,8	45,6	19,3	49,0	27,2	21,9
Otra Inversión ^(a)	23,4	36,2	-12,8	39,7	117,6	-77,9
Derivados financieros	-	-	1,3	-	-	1,8
Banco de España	-	-	29,6	-	-	76,0
CUENTA FINANCIERA ^(b)	-	-	24,2	-	-	28,5
<i>Errores y Omisiones ^(c)</i>			3,9			-1,5

FUENTE: Banco de España

a Incluye, principalmente, préstamos, repos y depósitos.

b En el total de la cuenta financiera, así como en los saldos de todas sus partidas, un signo positivo (negativo) supone un aumento (disminución) de los activos netos frente al exterior.

c Un signo positivo indica que se están infravalorando ingresos y/o sobrevalorando pagos, lo que equivale a decir, en la cuenta financiera, que se infravaloran los pasivos y/o sobrevaloran los activos. Un signo negativo indica lo contrario.