



## Nota de prensa estadística

17 de noviembre de 2023

### Estadísticas de fondos de inversión de la zona del euro: tercer trimestre de 2023

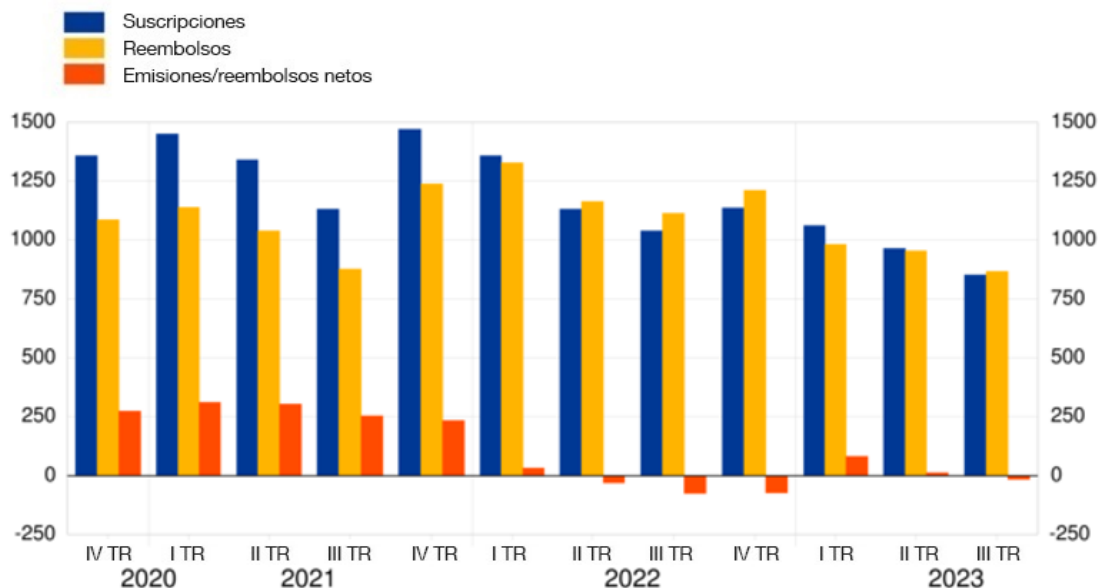
Esta nota de prensa sobre estadísticas de fondos de inversión va a dejar de publicarse. Desde noviembre de 2023, las estadísticas de fondos de inversión se publican en una [página específica en el sitio web del BCE](#), que incluye gráficos detallados con la información que hasta ahora estaba disponible en esta nota.

- En el tercer trimestre de 2023, el saldo vivo de las [participaciones emitidas por fondos de inversión](#) distintos de los fondos del mercado monetario disminuyó hasta situarse en 15.207 mm de euros, 92 mm de euros menos que en el trimestre anterior.
- Los [reembolsos netos](#) del trimestre ascendieron a 15 mm de euros, con suscripciones por importe de 852 mm de euros y reembolsos por valor de 867 mm de euros.
- El saldo vivo de las [participaciones emitidas por los fondos del mercado monetario](#) fue de 1.563 mm de euros, 56 mm de euros más que en el trimestre precedente.

## Gráfico 1

### Suscripciones y reembolsos de participaciones de fondos de inversión distintos de los fondos del mercado monetario

(mm de euros; sin desestacionalizar)



[Datos sobre suscripciones y reembolsos de participaciones de fondos de inversión distintos de los fondos del mercado monetario](#)

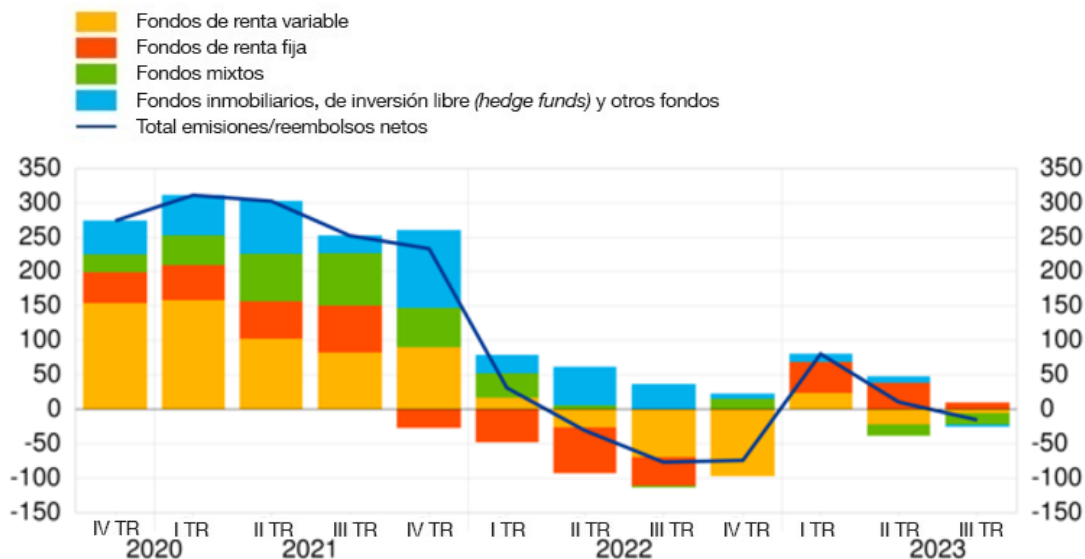
En el tercer trimestre de 2023, el saldo vivo de las [participaciones emitidas por los fondos de inversión](#) distintos de los fondos del mercado monetario se situó en 15.207 mm de euros. Durante ese período, los reembolsos netos se cifraron en 15 mm de euros, con suscripciones por importe de 852 mm de euros y reembolsos por valor de 867 mm de euros (véase gráfico 1). La tasa de crecimiento interanual de las participaciones emitidas por los fondos de inversión distintos de los fondos del mercado monetario, calculada sobre la base de las operaciones financieras, fue del 0,6 % en el tercer trimestre de 2023.

Por lo que se refiere al [tipo de fondo de inversión](#), las emisiones netas de participaciones de fondos de renta fija ascendieron a 10 mm de euros en el tercer trimestre de 2023 (véase gráfico 2). En el caso de los fondos mixtos, los reembolsos netos fueron de 17 mm de euros, mientras que en los fondos de renta variable se situaron en 6 mm de euros, y en los fondos inmobiliarios, de inversión libre (*hedge funds*) y otros fondos se cifraron en 2 mm de euros.

## Gráfico 2

### Participaciones emitidas por tipo de fondo de inversión distinto de los fondos del mercado monetario

(mm de euros; sin desestacionalizar)



[Datos sobre las participaciones emitidas por tipo de fondo de inversión distinto de los fondos del mercado monetario](#)

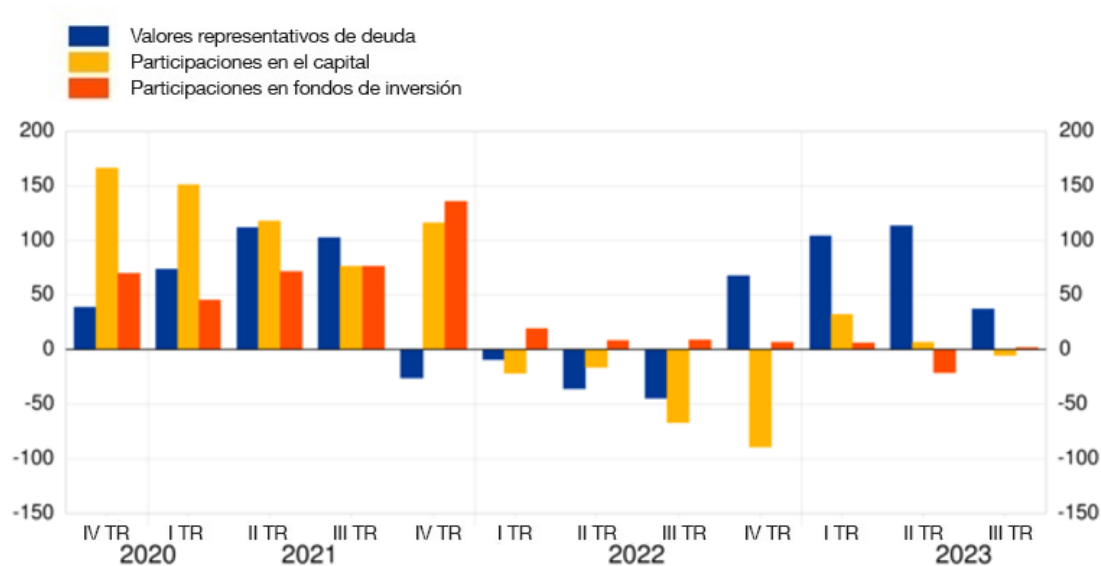
Los **fondos de inversión cotizados** (ETF), que se presentan como una categoría separada en el total de fondos de inversión (véase el [anexo](#) en inglés), registraron emisiones netas por importe de 35 mm de euros en el tercer trimestre de 2023. El saldo vivo de las participaciones emitidas por estos fondos se situó en 1.415 mm de euros.

Por lo que respecta a los **activos de los fondos de inversión distintos de los fondos del mercado monetario**, las compras netas de [valores representativos de deuda](#) ascendieron a 37 mm de euros en el tercer trimestre de 2023 (véase gráfico 3). Las ventas netas de [participaciones en el capital](#) se cifraron en 5 mm de euros, mientras que las compras netas de [participaciones en fondos de inversión](#) alcanzaron los 2 mm de euros.

### Gráfico 3

Tenencias de los fondos de inversión distintos de los fondos del mercado monetario, por tipo de instrumento

(operaciones trimestrales en mm de euros; sin desestacionalizar)



[Datos sobre tenencias de los fondos de inversión distintos de los fondos del mercado monetario, por tipo de instrumento](#)

El saldo vivo de las [participaciones emitidas por fondos del mercado monetario](#) se situó 56 mm de euros por encima del nivel registrado en el segundo trimestre. Este aumento se debió a los 43 mm de euros de emisiones netas de participaciones y a los 14 mm de euros de otras variaciones (incluidas variaciones de los precios). La tasa de crecimiento interanual de las participaciones emitidas por los fondos del mercado monetario, calculada sobre la base de las operaciones financieras, fue del 16,6 % en el tercer trimestre de 2023.

En cuanto a los **activos de los fondos del mercado monetario**, la tasa de crecimiento interanual de las tenencias de [valores representativos de deuda](#) se situó en el 21 % en el tercer trimestre de 2023, y las compras netas totales ascendieron a 58 mm de euros, lo que reflejó compras netas por valor de 46 mm de euros de valores de este tipo emitidos por no residentes en la zona del euro y compras netas por importe de 12 mm de euros de valores representativos de deuda emitidos por residentes en la zona del euro. En el caso de los [depósitos y préstamos](#), la tasa de crecimiento interanual fue del 11,5 % y las operaciones financieras durante el tercer trimestre de 2023 se cifraron en -14 mm de euros.

**ECB Data Portal (Portal de datos del BCE):**

[Todas las series históricas de los fondos del mercado monetario](#)

[Todas las series históricas de los fondos de inversión distintos de los fondos del mercado monetario](#)

**Si desea realizar una consulta, utilice el formulario de [solicitud de información estadística](#) (en inglés).**

**Notas:**

- Los fondos del mercado monetario se presentan por separado en esta nota de prensa, dado que en el marco estadístico europeo se clasifican en el sector de instituciones financieras monetarias.
- Los hipervínculos que figuran en el texto principal de la nota de prensa estadística y en el [cuadro](#) llevan a datos que posteriormente pueden cambiar debido a las revisiones. Las cifras que aparecen en el cuadro muestran los datos en el momento de publicación de esta nota.