



Departamento de Comunicación

## NOTA DE PRENSA ESTADÍSTICA

Madrid, 31 de marzo de 2023

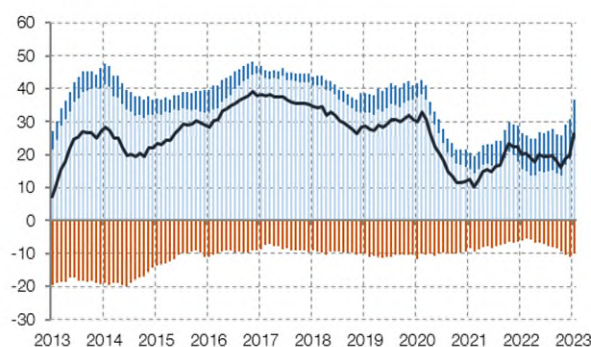
Avance mensual de la balanza de pagos

### En enero de 2023 la capacidad de financiación de la economía española fue de 3,7 mm, frente a la necesidad de financiación de 2,9 mm de un año antes

- En términos acumulados de 12 meses, la capacidad de financiación se situó en 26,4 miles de millones de euros (mm), superior a la de 20,2 mm observada un año antes.
- La cuenta financiera, excluyendo el Banco de España, mostró un saldo de -20,6 mm en enero de 2023, acumulando en los últimos 12 meses un saldo de -14,6 mm.

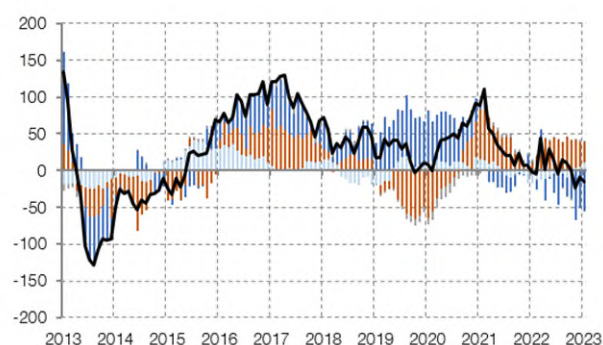
CAPACIDAD (+)/ NECESIDAD (-) DE FINANCIACIÓN

Cifras acumuladas de los últimos 12 meses  
miles de millones de €



— BIENES Y SERVICIOS  
— RENTAS PRIMARIA Y SECUNDARIA  
— CUENTA DE CAPITAL  
— CAPACIDAD (+)/ NECESIDAD (-) DE FINANCIACIÓN

SALDOS CUENTA FINANCIERA. VARIACIÓN NETA DE ACTIVOS  
MENOS VARIACIÓN NETA DE PASIVOS. EXCL. BE  
Cifras acumuladas de los últimos 12 meses  
miles de millones de €



— INVERSIÓN DIRECTA  
— INVERSIÓN DE CARTERA  
— OTRA INVERSIÓN  
— DERIVADOS FINANCIEROS  
— CUENTA FINANCIERA



Según los datos estimados de avance, en enero de 2023, el saldo de las cuentas corriente y de capital (que determina la **capacidad o necesidad de financiación** de la nación) fue de 3,7 mm (-2,9 mm en

enero de 2022). El saldo de la balanza por **cuenta corriente** (que incluye los ingresos y pagos con el exterior por las exportaciones e importaciones de bienes y servicios, y por las rentas primaria y secundaria<sup>1</sup>) fue de 3,3 mm (frente a los -3,1 mm registrados en el mismo mes de 2022). Por componentes, la balanza de bienes y servicios registró un saldo de 3 mm (-2,6 mm un año antes), idéntico al del turismo. La mejora de 1,3 mm en el saldo turístico reflejó unas tasas de crecimiento interanuales del 63% en ingresos y del 41% en pagos. Por su parte, los bienes y servicios no turísticos pasaron de un déficit de 4,4 mm en enero de 2022 a un saldo prácticamente nulo, con tasas de variación interanual del 19% y 5% en ingresos y pagos, respectivamente. Las rentas primaria y secundaria experimentaron un superávit de 0,3 mm en enero de 2023 (frente al déficit de 0,5 mm de enero de 2022). Por su parte, la **cuenta de capital** presentó un superávit de 0,4 mm (0,2 mm un año antes).

En términos acumulados de 12 meses, en enero de 2023, la capacidad de financiación se situó en 26,4 mm, superior a la de 20,2 mm acumulada en enero de 2022. Por componentes, en esos mismos términos acumulados, el superávit de la balanza por cuenta corriente fue de 14,1 mm en enero de 2023 (9,3 mm en 2022). La mejora del saldo de turismo (que aumentó en 29,8 mm) superó a la caída del saldo de bienes y servicios no turísticos (de 20,9 mm) y de las rentas primaria y secundaria (de 4 mm). Por su parte, el superávit de la cuenta de capital se incrementó hasta alcanzar los 12,2 mm (frente a 10,9 mm en 2022)<sup>2</sup>.

La cuenta financiera excluyendo el Banco de España mostró un saldo de -20,6 mm en enero de 2023. La otra inversión (que incluye, fundamentalmente, préstamos y depósitos) contribuyó con un saldo de -33 mm, concentrado en el sector de las Instituciones Financieras Monetarias<sup>3</sup>, como consecuencia de una reducción de los activos (-20,6 mm) y un aumento de los pasivos (12,4 mm). La inversión de cartera (la que se materializa en valores negociables no incluidos en reservas ni en inversión directa) registró un saldo de 7,2 mm. El saldo de la inversión directa (que incluye las transacciones entre empresas de un mismo grupo) fue de 5,4 mm y el de los derivados financieros de -0,2 mm. Finalmente, la cuenta financiera del Banco de España frente al exterior presentó un saldo neto de 24,3 mm.

En términos acumulados de doce meses, en enero de 2023, el saldo neto de la cuenta financiera excluyendo el Banco de España fue de -14,6 mm (-1,5 mm en enero de 2022). Por componentes, destacaron las entradas netas de capital de la otra inversión (-55,4 mm, con un incremento de pasivos muy superior al de los activos), que superaron las salidas netas de la inversión de cartera (26,9 mm) y de la inversión directa (11,3 mm). Por su parte, los derivados financieros presentaron un saldo neto

---

<sup>1</sup> La renta primaria incluye rentas del trabajo, rentas de la inversión, impuestos sobre la producción y la importación y subvenciones. La renta secundaria, por su parte, incluye transferencias personales, impuestos corrientes, cotizaciones y prestaciones sociales, transferencias relacionadas con operaciones de seguros, cooperación internacional corriente y otras diversas.

<sup>2</sup> Los flujos ligados al programa *Next Generation EU* tienen un impacto significativo en el saldo de la cuenta de capital. Para una explicación de cómo se contabilizan estos fondos en la Balanza de Pagos y la Posición de Inversión Internacional puede consultarse la nota publicada en la página de estadísticas exteriores <https://www.bde.es/webbde/es/estadis/infoest/htmls/notamet/notaNGEU.pdf>

<sup>3</sup> El detalle por sector institucional está disponible en los cuadros 17.8 y 17.12 de la sección de estadísticas exteriores de la página web.

acumulado de 2,6 mm. Por último, el saldo de la cuenta financiera del Banco de España frente al exterior se situó en 48,3 mm (20,9 mm hasta enero de 2022).

### **Información adicional**

Para más información sobre el marco conceptual, fuentes de información y metodología de la balanza de pagos y la posición de inversión internacional, puede consultarse la [página web de estadísticas del sector exterior del Banco de España](#).

En la misma página web puede encontrarse información estadística más detallada, y con series temporales completas, de la balanza de pagos, posición de inversión internacional y deuda externa, que la ofrecida en esta nota de prensa. También se puede acceder a la herramienta interactiva [BExplora](#), que permite la elaboración de gráficos y el acceso flexible a esta información.

#### *Novedades en la publicación de datos*

Con motivo de la entrada en vigor de nuevos requerimientos de organismos internacionales, se ha adaptado la nomenclatura de las series para identificar las que se refieren a Entidades con Fines Especiales (EFE) (antes llamadas Entidades de Propósito Especial (EPE)). A consecuencia de este cambio, para todas las series se añade al final del código una dimensión adicional denominada “tipo de entidad” que tomará los valores RSP (para series referidas a EFE) o ALL (para las series referidas al total). Este cambio se ha implementado tanto en los descargables como en las series de BIEST.

#### *Próxima publicación de datos mensuales*

El avance de la balanza de pagos del mes de febrero de 2023 se publicará el 28 de abril de 2023.

#### *Próxima publicación de datos trimestrales*

La balanza de pagos y la posición de inversión internacional del primer trimestre de 2023 se publicarán el 23 de junio de 2023. En dicha publicación se revisarán la balanza de pagos y la posición de inversión internacional del cuarto trimestre de 2022, y la posición de inversión internacional del tercer trimestre de 2022.


#### *Próxima publicación de detalles anuales adicionales*

Los detalles anuales adicionales de balanza de pagos y posición de inversión internacional se actualizarán el 14 de abril de 2023.

*Reproducción permitida solo si se cita la fuente*

Para más información: Tel. +34 91 338 5044 / 6097 / 5318 Fax +34 91 338 5203 [www.bde.es](http://www.bde.es) Correo electrónico: [comunicacion@bde.es](mailto:comunicacion@bde.es)

 @BancoDeEspana

 Banco de España

**BALANZA DE PAGOS. CUENTA CORRIENTE Y DE CAPITAL**

ENERO						
mm de euros	2022			2023		
	Ingresos	Pagos	Saldos	Ingresos	Pagos	Saldos
<b>Cuenta Corriente</b>	<b>42,8</b>	<b>45,9</b>	<b>-3,1</b>	<b>53,2</b>	<b>50,0</b>	<b>3,3</b>
Bienes y servicios	35,8	38,5	-2,6	43,6	40,6	3,0
<i>del cual Turismo y viajes</i>	2,5	0,7	1,8	4,1	1,0	3,0
Rentas primaria y secundaria <sup>(a)</sup>	7,0	7,4	-0,5	9,6	9,3	0,3
<b>Cuenta de Capital</b>	<b>0,4</b>	<b>0,2</b>	<b>0,2</b>	<b>0,6</b>	<b>0,2</b>	<b>0,4</b>
<b>CUENTAS CORRIENTE Y DE CAPITAL</b>	<b>43,1</b>	<b>46,1</b>	<b>-2,9</b>	<b>53,8</b>	<b>50,1</b>	<b>3,7</b>
<i>Pro memoria</i>						
Estadísticas de Aduanas <sup>(b)</sup>	26,6	33,1	-6,5	30,9	34,9	-4,0
Flujos UE <sup>(c)</sup>	0,2	1,4	-1,2	0,3	1,0	-0,7

ACUMULADO DE DOCE MESES						
mm de euros	ENERO 2022			ENERO 2023		
	Ingresos	Pagos	Saldos	Ingresos	Pagos	Saldos
<b>Cuenta Corriente</b>	<b>511,2</b>	<b>501,9</b>	<b>9,3</b>	<b>652,1</b>	<b>637,9</b>	<b>14,1</b>
Bienes y servicios	430,9	415,5	15,5	559,2	534,9	24,3
<i>del cual Turismo y viajes</i>	31,3	10,9	20,4	70,8	20,6	50,2
Rentas primaria y secundaria <sup>(a)</sup>	80,2	86,4	-6,2	92,9	103,1	-10,2
<b>Cuenta de Capital</b>	<b>12,9</b>	<b>2,0</b>	<b>10,9</b>	<b>14,3</b>	<b>2,1</b>	<b>12,2</b>
<b>CUENTAS CORRIENTE Y DE CAPITAL</b>	<b>524,1</b>	<b>503,9</b>	<b>20,2</b>	<b>666,4</b>	<b>640,0</b>	<b>26,4</b>
<i>Pro memoria</i>						
Estadísticas de Aduanas <sup>(b)</sup>	322,7	353,6	-30,9	393,5	459,1	-65,5
Flujos UE <sup>(c)</sup>	20,7	16,1	4,6	20,6	15,9	4,7

FUENTE: Banco de España

- a** La renta primaria incluye rentas del trabajo, de la inversión, impuestos sobre la producción y la importación y subvenciones. La secundaria incluye transferencias personales, impuestos corrientes, cotizaciones y prestaciones sociales, transferencias relacionadas con operaciones de seguros, cooperación internacional corriente y otras diversas.
- b** Datos por fecha de declaración. Los datos que se incluyen en la Balanza de Pagos son por fecha de realización, incluyen estimaciones del comercio intracomunitario no recogido por el sistema Intrastat, ya sea porque las operaciones se encuentran por debajo del importe mínimo de declaración o porque no han sido declaradas a pesar de estar sujetas a dicha obligación.
- c** Flujos de España con la Unión Europea incluidos en la renta primaria (impuestos sobre la producción y las importaciones y subvenciones), en la renta secundaria y en la cuenta de capital.

**BALANZA DE PAGOS. CUENTA FINANCIERA**

ENERO

mm de euros	2022			2023		
	Variación neta activos (VNA)	Variación neta pasivos (VNP)	Saldos (VNA-VNP)	Variación neta activos (VNA)	Variación neta pasivos (VNP)	Saldos (VNA-VNP)
<b>Excluido Banco de España</b>	-	-	<b>-15,2</b>	-	-	<b>-20,6</b>
Inversión directa	2,4	3,1	-0,7	6,0	0,6	5,4
Inversión de cartera	9,0	-5,3	14,3	7,6	0,3	7,2
Otra Inversión <sup>(a)</sup>	-9,9	19,2	-29,1	-20,6	12,4	-33,0
Derivados financieros	-	-	0,3	-	-	-0,2
<b>Banco de España</b>	-	-	<b>8,9</b>	-	-	<b>24,3</b>
<b>CUENTA FINANCIERA <sup>(b)</sup></b>	-	-	<b>-6,3</b>	-	-	<b>3,7</b>
<i>Errores y Omisiones <sup>(c)</sup></i>			-3,4			0,0

ACUMULADO DE DOCE MESES

mm de euros	ENERO 2022			ENERO 2023		
	Variación neta activos (VNA)	Variación neta pasivos (VNP)	Saldos (VNA-VNP)	Variación neta activos (VNA)	Variación neta pasivos (VNP)	Saldos (VNA-VNP)
<b>Excluido Banco de España</b>	-	-	<b>-1,5</b>	-	-	<b>-14,6</b>
Inversión directa	18,0	19,5	-17,0	44,8	33,5	11,3
Inversión de cartera	73,4	62,1	11,3	44,7	17,8	26,9
Otra Inversión <sup>(a)</sup>	15,0	13,3	1,7	47,0	102,4	-55,4
Derivados financieros	-	-	2,6	-	-	2,6
<b>Banco de España</b>	-	-	<b>20,9</b>	-	-	<b>48,3</b>
<b>CUENTA FINANCIERA <sup>(b)</sup></b>	-	-	<b>19,5</b>	-	-	<b>33,7</b>
<i>Errores y Omisiones <sup>(c)</sup></i>			-0,7			7,3

a Incluye, principalmente, préstamos, repos y depósitos.

b En el total de la cuenta financiera, así como en los saldos de todas sus partidas, un signo positivo (negativo) supone un aumento (disminución) de los activos netos frente al exterior.

c Un signo positivo indica que se están infravalorando ingresos y/o sobrevalorando pagos, lo que equivale a decir, en la cuenta financiera, que se infravaloran los pasivos y/o sobrevaloran los activos. Un signo negativo indica lo contrario.