

NOTA DE PRENSA ESTADÍSTICA

Madrid, 31 de enero de 2021

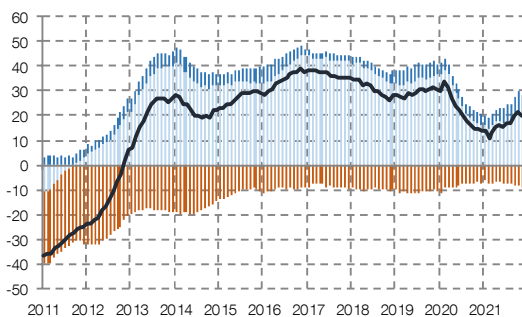
Avance mensual de la balanza de pagos

En noviembre de 2021 la capacidad de financiación de la economía española fue de 1,8 mm de euros, frente a la de 3,3 mm registrada un año antes

- En términos acumulados de doce meses, la capacidad de financiación se situó en 19,7 miles de millones (mm) de euros, superior a la de 14,4 mm observada un año antes.
- La cuenta financiera, excluyendo el Banco de España, mostró un saldo de 8,2 mm en noviembre de 2021, acumulando en los últimos 12 meses un saldo de 9,6 mm.

CAPACIDAD (+)/ NECESIDAD (-) DE FINANCIACIÓN

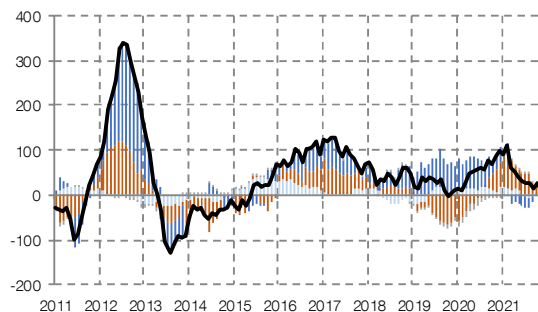
Cifras acumuladas de los últimos 12 meses
miles de millones de €



■ BIENES Y SERVICIOS
■ RENTAS PRIMARIA Y SECUNDARIA
■ CUENTA DE CAPITAL
— CAPACIDAD (+)/ NECESIDAD(-) DE FINANCIACIÓN

SALDOS CUENTA FINANCIERA. VARIACIÓN NETA DE ACTIVOS
MENOS VARIACIÓN NETA DE PASIVOS. EXCL. BE

Cifras acumuladas de los últimos 12 meses
miles de millones de €



■ INVERSIÓN DIRECTA
■ INVERSIÓN DE CARTERA
■ OTRA INVERSIÓN
■ DERIVADOS FINANCIEROS
— CUENTA FINANCIERA



Según los datos estimados de avance, en noviembre de 2021, el saldo de las cuentas corriente y de capital (que determina la **capacidad o necesidad de financiación** de la nación) fue de 1,8 mm (3,3 mm en noviembre de 2020). El saldo de la balanza por **cuenta corriente** (que incluye los ingresos y pagos con el exterior por las exportaciones e importaciones de bienes y servicios, y por las rentas primaria y

secundaria¹) se situó en 1 mm (frente a los 3 mm registrados en el mismo mes de 2020). Por componentes, la balanza de bienes y servicios registró un superávit de 0,4 mm, inferior a los 2 mm de un año antes. Este descenso se debe principalmente a los bienes y servicios no turísticos, que pasaron de registrar un superávit de 1,9 mm en noviembre de 2020 a un déficit de 1,8 mm en el mismo mes de 2021, presentando, tanto las importaciones como las exportaciones, tasas de variación interanuales elevadas y significativamente superiores en el primer caso (37% y 22% respectivamente). El saldo de turismo aumentó hasta los 2,2 mm en noviembre de 2021 (frente a los 0,1 mm de noviembre de 2020), pero no llegó a compensar la evolución del resto de bienes y servicios. Tanto los ingresos como los pagos por turismo aumentan respecto al año anterior, continuando la senda de aproximación a los niveles pre-pandemia, de forma que los ingresos se situaron en el 77% de los contabilizados en el mismo mes de 2019 y los pagos en el 41%. Las rentas primaria y secundaria registraron un superávit de 0,6 mm en noviembre de 2021, cifra inferior a la de 1 mm registrada un año antes. Por su parte, la **cuenta de capital** mostró un superávit de 0,8 mm (0,3 mm en noviembre de 2020).

En términos acumulados de 12 meses, en noviembre de 2021, la capacidad de financiación alcanzó los 19,7 mm, saldo superior al de 14,4 mm acumulado hasta el mismo mes del año anterior. Por componentes, el superávit acumulado de la balanza por cuenta corriente fue de 10,7 mm en noviembre de 2021 muy similar a los 10,1 mm acumulados en el mismo mes de 2020. La mejora del saldo de turismo (+8 mm) fue compensada por el descenso del saldo de bienes y servicios no turísticos (-6 mm) y por el de la renta primaria y secundaria (-2 mm). El superávit de la cuenta de capital se incrementó hasta los 9 mm en noviembre de 2021, frente a 4,3 mm del acumulado del mismo mes de 2020.

En noviembre de 2021, la cuenta financiera excluyendo el Banco de España mostró un saldo de 8,2 mm. La mayor contribución fue la de la otra inversión (que incluye, fundamentalmente, préstamos y depósitos), que registró un saldo de 15 mm (concentrado en el sector de las Administraciones Públicas²), debido a un aumento de los activos de 10,3 mm acompañado de una disminución de los pasivos de 4,8 mm. Este saldo se vio contrarrestado en parte por el de la inversión de cartera (la que se materializa en valores negociables no incluidos en reservas ni en inversión directa) que fue de -5,3 mm, con un aumento de los pasivos (de 10,8 mm) superior al de los activos (de 5,6 mm). La inversión directa (que incluye las transacciones entre empresas de un mismo grupo) y los derivados financieros mostraron un saldo de -0,5 mm y -1,1 mm respectivamente. Finalmente, la cuenta financiera del Banco de España frente al exterior presentó un saldo neto de -4,8 mm.

En términos acumulados de doce meses, en noviembre de 2021, el saldo neto de la cuenta financiera excluyendo el Banco de España fue de 9,6 mm, muy inferior a los 85,9 mm de noviembre de 2020. La inversión de cartera mostró un saldo acumulado de -1,2 mm (48,2 mm un año antes), mientras que la otra inversión contribuyó con 2,8 mm (38,3 mm en 2020). La inversión directa registró una salida neta

¹ La renta primaria incluye rentas del trabajo, rentas de la inversión, impuestos sobre la producción y la importación y subvenciones. La renta secundaria, por su parte, incluye transferencias personales, impuestos corrientes, cotizaciones y prestaciones sociales, transferencias relacionadas con operaciones de seguros, cooperación internacional corriente y otras diversas.

² La variación del saldo de las AAPP refleja sobre todo una disminución en los pasivos, concretamente en las cuentas pendientes de pago, como contrapartida de la liquidación a primeros de noviembre de amortizaciones de valores del Estado que tuvieron lugar a final de octubre coincidiendo con fin de semana. Por su naturaleza, esta variación del saldo es transitoria y en los datos acumulados se cancela. El detalle por sector institucional está disponible en los cuadros 17.8 y 17.12 en la sección de estadísticas exteriores de la página web.

de 0,7 mm en noviembre de 2021 (frente a una de 6,9 mm un año antes). Los derivados financieros contribuyeron con un saldo neto acumulado de 7,2 mm hasta noviembre de 2021 (frente a los -7,5 mm hasta el mismo mes del año anterior). Finalmente, el saldo de la cuenta financiera del Banco de España frente al exterior se situó en 21,5 mm.

Información adicional

Para más información sobre el marco conceptual, fuentes de información y metodología de la balanza de pagos y la posición de inversión internacional, puede consultarse la [página web de estadísticas del sector exterior del Banco de España](#).

En la misma página web puede encontrarse información estadística más detallada que la ofrecida en esa nota de prensa y series temporales completas de la balanza de pagos, la posición de inversión internacional y la deuda externa.

Próxima publicación de datos mensuales

El avance de la balanza de pagos del mes de diciembre de 2021 se publicará el 28 de febrero de 2022.

Próxima publicación de datos trimestrales

La balanza de pagos y la posición de inversión internacional del cuarto trimestre de 2021 se publicarán el 25 de marzo de 2022.


Próxima publicación de detalles anuales adicionales

Los cuadros que contienen detalles anuales adicionales de balanza de pagos y posición de inversión internacional se actualizarán el 13 de abril de 2022.

Reproducción permitida solo si se cita la fuente

Para más información: Tel. +34 91 338 5044 / 6097 / 5318 Fax +34 91 338 5203 www.bde.es Correo electrónico: comunicacion@bde.es

 @BancoDeEspana

 Banco de España

BALANZA DE PAGOS. CUENTA CORRIENTE Y DE CAPITAL

NOVIEMBRE

mm de euros	2020			2021		
	Ingresos	Pagos	Saldos	Ingresos	Pagos	Saldos
Cuenta Corriente	38,8	35,8	3,0	47,9	46,9	1,0
Bienes y servicios	30,8	28,8	2,0	40,2	39,8	0,4
<i>del cual Turismo y viajes</i>	0,4	0,3	0,1	3,0	0,8	2,2
Rentas primaria y secundaria ^(a)	8,0	7,0	1,0	7,8	7,1	0,6
Cuenta de Capital	0,4	0,1	0,3	0,8	0,1	0,8
CUENTAS CORRIENTE Y DE CAPITAL	39,2	35,9	3,3	48,8	47,0	1,8
<i>Pro memoria</i>						
Estadísticas de Aduanas ^(b)	24,7	25,3	-0,6	30,3	34,5	-4,2
Flujos UE ^(c)	3,4	1,6	1,8	3,2	1,3	1,9

ACUMULADO ENERO-NOVIEMBRE

mm de euros	2020			2021		
	Ingresos	Pagos	Saldos	Ingresos	Pagos	Saldos
Cuenta Corriente	377,6	369,2	8,3	446,7	436,9	9,7
Bienes y servicios	312,9	297,0	15,9	380,8	362,0	18,8
<i>del cual Turismo y viajes</i>	15,6	7,1	8,5	26,0	7,8	18,2
Rentas primaria y secundaria ^(a)	64,7	72,3	-7,5	65,9	74,9	-9,0
Cuenta de Capital	3,8	0,8	2,9	8,6	1,1	7,5
CUENTAS CORRIENTE Y DE CAPITAL	381,3	370,1	11,3	455,2	438,0	17,2
<i>Pro memoria</i>						
Estadísticas de Aduanas ^(b)	238,4	250,8	-12,3	289,0	309,8	-20,8
Flujos UE ^(c)	8,0	12,7	-4,7	11,8	14,5	-2,7

ACUMULADO DE DOCE MESES

mm de euros	NOVIEMBRE 2020			NOVIEMBRE 2021		
	Ingresos	Pagos	Saldos	Ingresos	Pagos	Saldos
Cuenta Corriente	420,7	410,6	10,1	484,8	474,1	10,7
Bienes y servicios	347,3	330,2	17,1	411,5	392,1	19,4
<i>del cual Turismo y viajes</i>	19,5	9,1	10,4	26,6	8,3	18,3
Rentas primaria y secundaria ^(a)	73,4	80,4	-7,0	73,3	82,0	-8,8
Cuenta de Capital	5,2	0,9	4,3	10,2	1,2	9,0
CUENTAS CORRIENTE Y DE CAPITAL	425,9	411,5	14,4	495,0	475,3	19,7
<i>Pro memoria</i>						
Estadísticas de Aduanas ^(b)	261,0	275,4	-14,4	311,8	333,7	-21,9
Flujos UE ^(c)	11,3	13,3	-2,0	15,3	15,8	-0,5

FUENTE: Banco de España

a La renta primaria incluye rentas del trabajo, de la inversión, impuestos sobre la producción y la importación y subvenciones. La secundaria incluye transferencias personales, impuestos corrientes, cotizaciones y prestaciones sociales, transferencias relacionadas con operaciones de seguros, cooperación internacional corriente y otras diversas.

b Datos por fecha de declaración. Los datos que se incluyen en la Balanza de Pagos son por fecha de realización, incluyen estimaciones del comercio intracomunitario no recogido por el sistema Intrastat, ya sea porque las operaciones se encuentran por debajo del importe mínimo de declaración o porque no han sido declaradas a pesar de estar sujetas a dicha obligación.

c Flujos de España con la Unión Europea incluidos en la renta primaria (impuestos sobre la producción y las importaciones y subvenciones), en la renta secundaria y en la cuenta de capital.

BALANZA DE PAGOS. CUENTA FINANCIERA

NOVIEMBRE

mm de euros	2020			2021		
	Variación neta activos (VNA)	Variación neta pasivos (VNP)	Saldos (VNA-VNP)	Variación neta activos (VNA)	Variación neta pasivos (VNP)	Saldos (VNA-VNP)
Excluido Banco de España	-	-	25,4	-	-	8,2
Inversión directa	2,2	1,5	0,7	0,0	0,5	-0,5
Inversión de cartera	7,7	-5,2	12,9	5,6	10,8	-5,3
Otra Inversión ^(a)	4,6	-7,1	11,7	10,3	-4,8	15,0
Derivados financieros	-	-	0,1	-	-	-1,1
Banco de España	-	-	-19,4	-	-	-4,8
CUENTA FINANCIERA ^(b)	-	-	6,0	-	-	3,4
<i>Errores y Omisiones ^(c)</i>			2,7			1,6

ACUMULADO ENERO-NOVIEMBRE

mm de euros	2020			2021		
	Variación neta activos (VNA)	Variación neta pasivos (VNP)	Saldos (VNA-VNP)	Variación neta activos (VNA)	Variación neta pasivos (VNP)	Saldos (VNA-VNP)
Excluido Banco de España	-	-	75,7	-	-	-13,0
Inversión directa	50,1	37,6	12,4	26,8	33,2	-6,4
Inversión de cartera	56,1	11,3	44,8	72,4	82,5	-10,1
Otra Inversión ^(a)	27,9	2,6	25,2	35,5	39,5	-4,0
Derivados financieros	-	-	-6,8	-	-	7,5
Banco de España	-	-	-64,2	-	-	38,3
CUENTA FINANCIERA ^(b)	-	-	11,5	-	-	25,3
<i>Errores y Omisiones ^(c)</i>			0,2			8,1

ACUMULADO DE DOCE MESES

mm de euros	NOVIEMBRE 2020			NOVIEMBRE 2021		
	Variación neta activos (VNA)	Variación neta pasivos (VNP)	Saldos (VNA-VNP)	Variación neta activos (VNA)	Variación neta pasivos (VNP)	Saldos (VNA-VNP)
Excluido Banco de España	-	-	85,9	-	-	9,6
Inversión directa	37,1	30,2	6,9	26,0	25,3	0,7
Inversión de cartera	58,8	10,5	48,2	80,9	82,0	-1,2
Otra Inversión ^(a)	32,5	-5,8	38,3	26,5	23,7	2,8
Derivados financieros	-	-	-7,5	-	-	7,2
Banco de España	-	-	-72,9	-	-	21,5
CUENTA FINANCIERA ^(b)	-	-	13,1	-	-	31,1
<i>Errores y Omisiones ^(c)</i>			-1,4			11,4

FUENTE: Banco de España

a Incluye, principalmente, préstamos, repos y depósitos.

b En el total de la cuenta financiera, así como en los saldos de todas sus partidas, un signo positivo (negativo) supone un aumento (disminución) de los activos netos frente al exterior.

c Un signo positivo indica que se están infravalorando ingresos y/o sobrevalorando pagos, lo que equivale a decir, en la cuenta financiera, que se infravaloran los pasivos y/o sobrevaloran los activos. Un signo negativo indica lo contrario.