



Nota de prensa

27 de marzo de 2023

Evolución monetaria de la zona del euro: febrero de 2023

- La tasa de crecimiento interanual del [agregado monetario amplio M3](#) disminuyó hasta situarse en el 2,9 % en febrero de 2023, desde el 3,5 % registrado en enero.
- La tasa de crecimiento interanual del [agregado monetario estrecho M1](#), que incluye el efectivo en circulación y los depósitos a la vista, fue del -2,7 % en febrero, frente al -0,8 % observado en enero.
- La tasa de crecimiento interanual de los [préstamos ajustados otorgados a los hogares](#) cayó hasta el 3,2 % en febrero, desde el 3,6 % de enero.
- La tasa de crecimiento interanual de los [préstamos ajustados concedidos a las sociedades no financieras](#) se redujo y se situó en el 5,7 % en febrero, frente al 6,1 % registrado en enero.

Componentes del agregado monetario amplio M3

La tasa de crecimiento interanual del agregado monetario amplio M3 disminuyó hasta el 2,9 % en febrero de 2023, desde el 3,5 % registrado en enero, situándose, en promedio, en el 3,5 % en el período de tres meses transcurrido hasta febrero. A continuación se presenta la evolución de los [componentes de M3](#). La tasa de crecimiento interanual del agregado monetario estrecho M1, que incluye el efectivo en circulación y los depósitos a la vista, fue del -2,7 % en febrero, frente al -0,8 % observado en enero. La tasa de crecimiento interanual de los depósitos a corto plazo distintos de los depósitos a la vista (M2-M1) se elevó hasta el 17,5 % en febrero, desde el 15,2 % registrado en enero. La tasa de crecimiento interanual de los instrumentos negociables (M3-M2) se incrementó hasta situarse en el 21,3 % en febrero, desde el 13,7 % de enero.

Banco Central Europeo

Dirección General de Comunicación

Sonnemannstrasse 20, 60314 Frankfurt am Main, Alemania

Tel.: +49 69 1344 7455, correo electrónico: media@ecb.europa.eu, sitio web: www.ecb.europa.eu

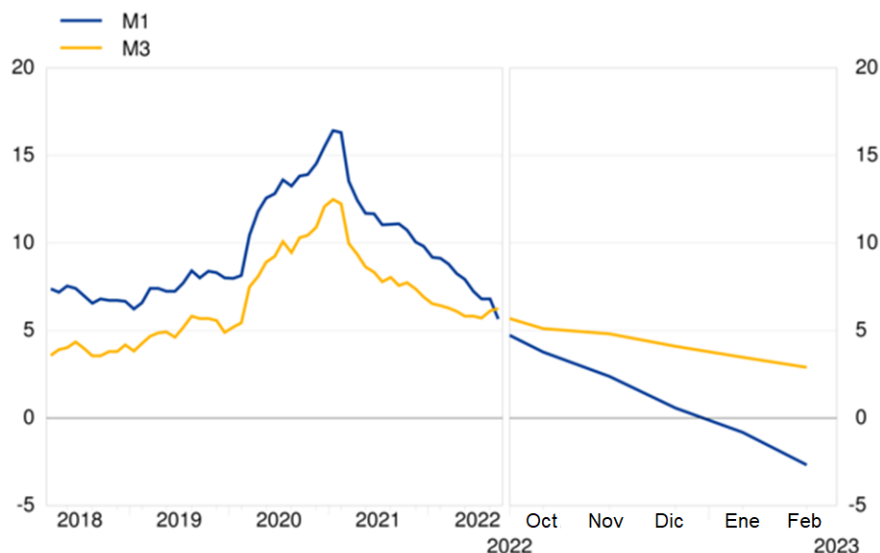
Se permite su reproducción, siempre que se cite la fuente.

Traducción al español: Banco de España.

Gráfico 1

Agregados monetarios

(tasas de crecimiento interanual)



[Datos correspondientes a los agregados monetarios](#)

Si se consideran las [contribuciones de los componentes de M3 al crecimiento interanual de este agregado monetario](#), la aportación del agregado monetario estrecho M1 fue de -2 puntos porcentuales (-0,6 puntos porcentuales en enero), la de los depósitos a corto plazo distintos de los depósitos a la vista (M2-M1) fue de 3,9 puntos porcentuales (3,4 puntos porcentuales en el mes anterior) y la de los instrumentos negociables (M3-M2) fue de 1 punto porcentual (0,6 puntos porcentuales en enero).

En cuanto a los sectores tenedores de [depósitos incluidos en M3](#), la tasa de crecimiento interanual de los depósitos de los hogares se redujo hasta el 2,6 % en febrero, desde el 3,3 % registrado en enero, mientras que la de los depósitos de las sociedades no financieras disminuyó hasta situarse en el 2,6 % en febrero, desde el 3,2 % de enero. Por último, la tasa de crecimiento interanual de los depósitos de las instituciones financieras no monetarias (excluidos las empresas de seguros y los fondos de pensiones) se situó en el -5 % en febrero, frente al -0,4 % registrado en enero.

Banco Central Europeo

Dirección General de Comunicación

Sonnemannstrasse 20, 60314 Frankfurt am Main, Alemania

Tel.: +49 69 1344 7455, correo electrónico: media@ecb.europa.eu, sitio web: www.ecb.europa.eu

Se permite su reproducción, siempre que se cite la fuente.

Traducción al español: Banco de España.

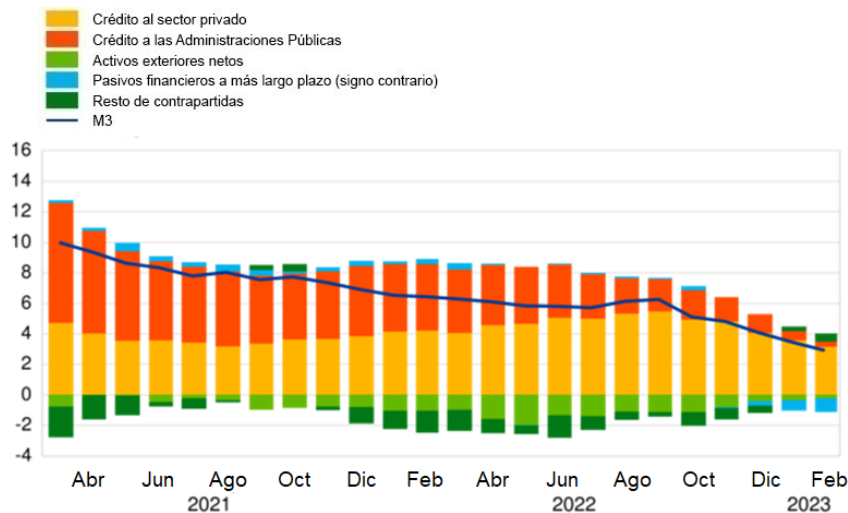
Contrapartidas del agregado monetario amplio M3

Como reflejo de las variaciones registradas en las partidas del balance consolidado de las instituciones financieras monetarias (IFM) distintas de M3 ([contrapartidas de M3](#)), las contribuciones a la tasa de crecimiento interanual de este agregado monetario en febrero de 2023 pueden desglosarse como sigue: la aportación del crédito al sector privado fue de 3,2 puntos porcentuales (3,6 puntos porcentuales en enero), la del crédito concedido a las Administraciones Públicas fue de 0,3 puntos porcentuales (0,6 puntos porcentuales en el mes anterior), la de los activos exteriores netos fue de -0,2 puntos porcentuales (-0,4 puntos porcentuales en enero), la de los pasivos financieros a más largo plazo fue de -0,9 puntos porcentuales (-0,6 puntos porcentuales en el mes precedente) y la del resto de contrapartidas de M3 fue de 0,5 puntos porcentuales (0,3 puntos porcentuales en enero).

Gráfico 2

Contribución de las contrapartidas de M3 a la tasa de crecimiento interanual de M3

(puntos porcentuales)



[Datos correspondientes a la contribución de las contrapartidas de M3 a la tasa de crecimiento interanual de M3](#)

Banco Central Europeo

Dirección General de Comunicación
Sonnemannstrasse 20, 60314 Frankfurt am Main, Alemania
Tel.: +49 69 1344 7455, correo electrónico: media@ecb.europa.eu, sitio web: www.ecb.europa.eu

Se permite su reproducción, siempre que se cite la fuente.
Traducción al español: Banco de España.

Crédito a residentes en la zona del euro

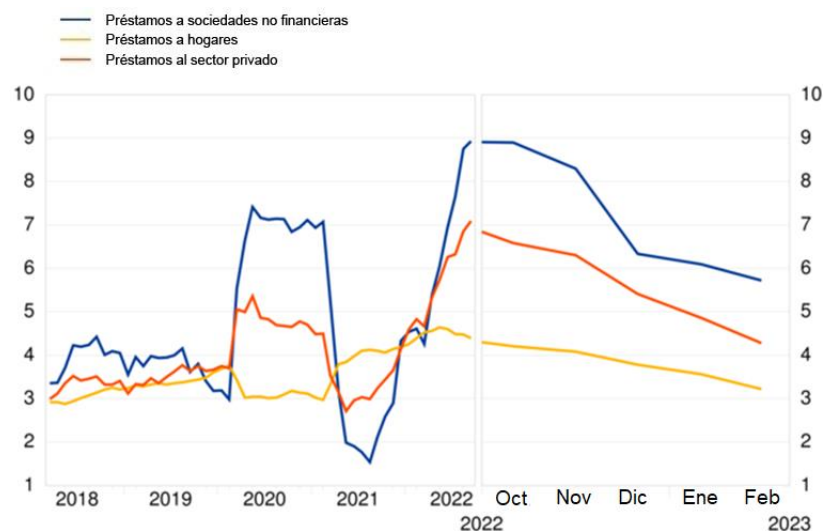
En cuanto a la dinámica del crédito, la tasa de crecimiento interanual del [crédito total concedido a los residentes en la zona del euro](#) descendió hasta situarse en el 2,6 % en febrero de 2023, desde el 3,1 % registrado en el mes anterior. La tasa de crecimiento interanual del [crédito otorgado a las Administraciones Públicas](#) disminuyó hasta el 0,7 % en febrero, desde el 1,4 % observado en enero, mientras que la del [crédito concedido al sector privado](#) fue del 3,3 % en febrero, frente al 3,8 % de enero.

La tasa de crecimiento interanual de los [préstamos al sector privado](#) (ajustados de titulizaciones, de otras transferencias y de centralización nocional de tesorería [*notional cash pooling*]) se redujo hasta situarse en el 4,3 % en febrero, desde el 4,9 % observado en enero. Entre los sectores prestatarios, la tasa de crecimiento interanual de los [préstamos ajustados otorgados a los hogares](#) disminuyó y se situó en el 3,2 % en febrero, desde el 3,6 % observado en el mes anterior, mientras que la de los [préstamos ajustados concedidos a las sociedades no financieras](#) descendió hasta el 5,7 % en febrero, desde el 6,1 % de enero.

Gráfico 3

Préstamos ajustados otorgados al sector privado

(tasas de crecimiento interanual)



Banco Central Europeo

Dirección General de Comunicación

Sonnemannstrasse 20, 60314 Frankfurt am Main, Alemania

Tel.: +49 69 1344 7455, correo electrónico: media@ecb.europa.eu, sitio web: www.ecb.europa.eu

Se permite su reproducción, siempre que se cite la fuente.

Traducción al español: Banco de España.

[Datos correspondientes a los préstamos ajustados otorgados al sector privado](#)

Notas:

- Los datos que figuran en esta nota de prensa están desestacionalizados y ajustados de efectos calendario de fin de mes, salvo indicación de lo contrario.
- «Sector privado» se refiere a los sectores institucionales distintos de las IFM de la zona del euro, excluidas las Administraciones Públicas.
- Los hipervínculos que figuran en el texto principal de la nota y en los [cuadros](#) llevan a datos que posteriormente pueden cambiar debido a las revisiones. Las cifras que aparecen en los cuadros muestran los datos en el momento de publicación de esta nota.