



BANCO CENTRAL EUROPEO
EUROSISTEMA

Nota de prensa estadística

17 de febrero de 2023

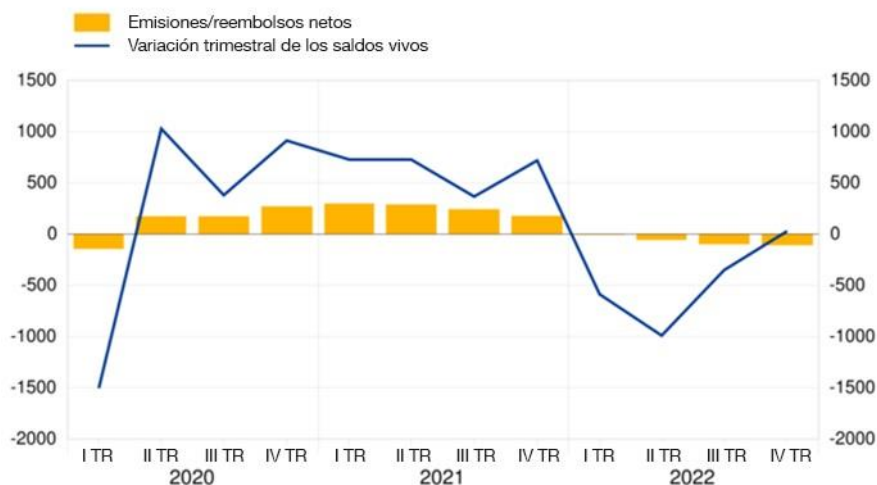
Estadísticas de fondos de inversión de la zona del euro: cuarto trimestre de 2022

- En el cuarto trimestre de 2022, el saldo vivo de las [participaciones emitidas por fondos de inversión](#) distintos de los fondos del mercado monetario aumentó hasta situarse en 14.527 mm de euros, 28 mm de euros más que en el trimestre anterior.
- Los [reembolsos netos](#) del trimestre ascendieron a 109 mm de euros, con suscripciones por importe de 1.086 mm de euros y reembolsos por valor de 1.195 mm de euros.
- El saldo vivo de las [participaciones emitidas por los fondos del mercado monetario](#) aumentó y se situó en 1.486 mm de euros, 118 mm de euros más que en el trimestre precedente.

Gráfico 1

Participaciones emitidas por fondos de inversión distintos de los fondos del mercado monetario

(mm de euros; sin desestacionalizar)



[Datos sobre participaciones emitidas por fondos de inversión distintos de los fondos del mercado monetario](#)

En el cuarto trimestre de 2022, el saldo vivo de las [participaciones emitidas por fondos de inversión](#) distintos de los fondos del mercado monetario se situó en 14.527 mm de euros, 28 mm de euros por encima del nivel registrado en el tercer trimestre (véase gráfico 1). Durante ese período, los reembolsos netos se cifraron en 109 mm de euros, con suscripciones por importe de 1.086 mm de euros y reembolsos por valor de 1.195 mm de euros (véase gráfico 2). La tasa de crecimiento interanual de las participaciones emitidas por fondos de inversión distintos de los fondos del mercado monetario, calculada sobre la base de las operaciones financieras, fue del -1,4 % en el cuarto trimestre de 2022.

Banco Central Europeo

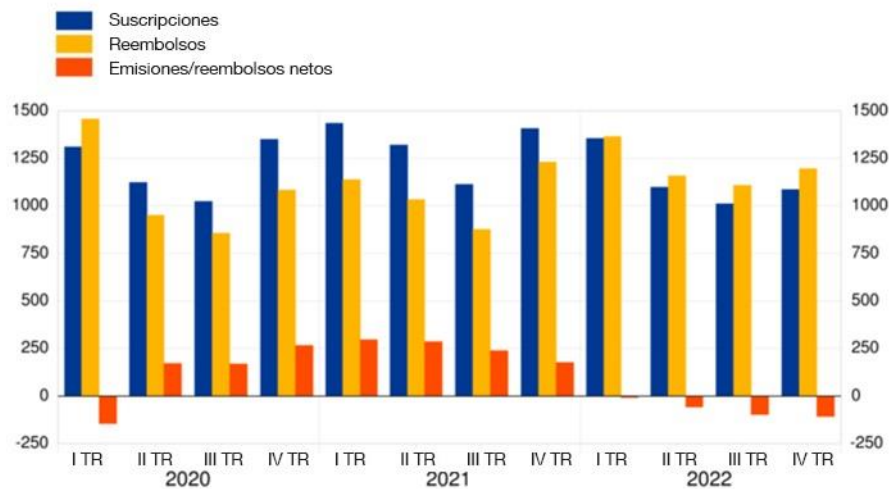
Dirección General de Estadística
Sonnemannstrasse 20, 60314 Frankfurt am Main, Alemania
[Solicitud de información estadística](#), sitio web: www.ecb.europa.eu

Se permite su reproducción, siempre que se cite la fuente.
Traducción al español: Banco de España.

Gráfico 2

Suscripciones y reembolsos de participaciones de fondos de inversión distintos de los fondos del mercado monetario

(mm de euros; sin desestacionalizar)



[Datos sobre suscripciones y reembolsos de participaciones de fondos de inversión distintos de los fondos del mercado monetario](#)

Por lo que se refiere al [tipo de fondo de inversión](#), en el cuarto trimestre de 2022 los reembolsos de participaciones de fondos de renta variable ascendieron a 109 mm de euros en términos netos (véase gráfico 3). En el caso de los fondos mixtos, las emisiones netas se cifraron en 8 mm de euros, mientras que los reembolsos netos de fondos de renta fija se cifraron en 1 mm de euros y los reembolsos netos en los fondos inmobiliarios, de inversión libre (*hedge funds*) y otros fondos, en conjunto, alcanzaron los 7 mm de euros.

Banco Central Europeo

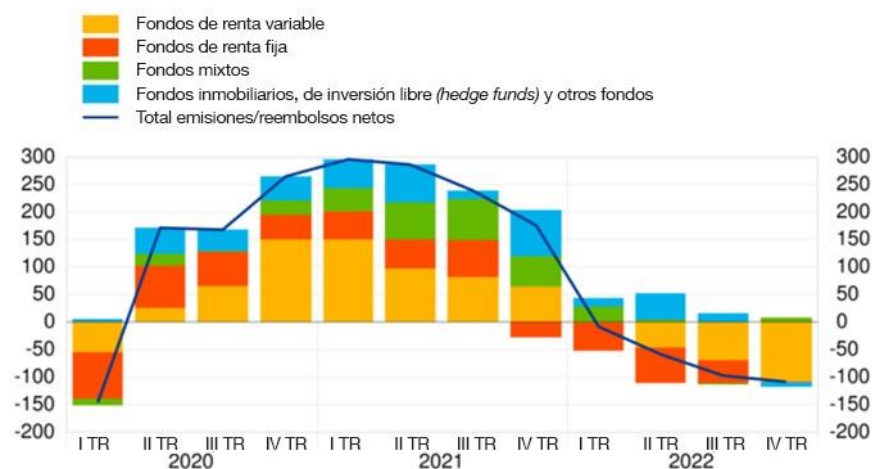
Dirección General de Estadística
Sonnemannstrasse 20, 60314 Frankfurt am Main, Alemania
[Solicitud de información estadística](#), sitio web: www.ecb.europa.eu

Se permite su reproducción, siempre que se cite la fuente.
Traducción al español: Banco de España.

Gráfico 3

Participaciones emitidas por tipo de fondo de inversión distinto de los fondos del mercado monetario

(mm de euros; sin desestacionalizar)



[Datos sobre las participaciones emitidas por tipo de fondo de inversión distinto de los fondos del mercado monetario](#)

Los [fondos de inversión cotizados](#) (ETF), que se presentan como una categoría separada en el total de fondos de inversión (véase el [anexo](#)), registraron emisiones netas por importe de 29 mm de euros en el cuarto trimestre de 2022. El saldo vivo de las participaciones emitidas por estos fondos se situó en 1.231 mm de euros.

Por lo que respecta a los **activos de los fondos de inversión distintos de los fondos del mercado monetario**, las ventas netas de [participaciones en el capital](#) ascendieron a 134 mm de euros en el cuarto trimestre de 2022 (véase gráfico 4). Las compras netas de [valores representativos de deuda](#) se cifraron en 61 mm de euros, mientras que las compras netas de [participaciones en fondos de inversión](#) ascendieron a 9 mm de euros.

Banco Central Europeo

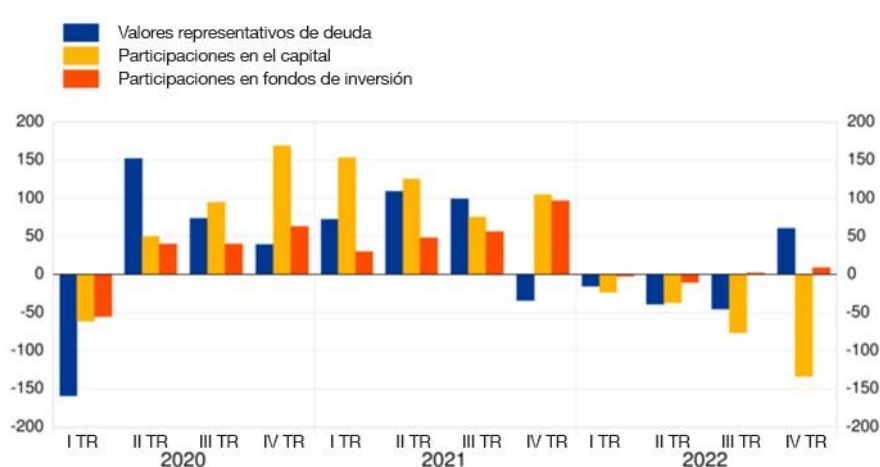
Dirección General de Estadística
Sonnemannstrasse 20, 60314 Frankfurt am Main, Alemania
[Solicitud de información estadística](#), sitio web: www.ecb.europa.eu

Se permite su reproducción, siempre que se cite la fuente.
Traducción al español: Banco de España.

Gráfico 4

Tenencias de los fondos de inversión distintos de los fondos del mercado monetario, por tipo de instrumento

(operaciones trimestrales en mm de euros; sin desestacionalizar)



[Datos sobre tenencias de los fondos de inversión distintos de los fondos del mercado monetario, por tipo de instrumento](#)

El saldo vivo de las [participaciones emitidas por fondos del mercado monetario](#) se situó 118 mm de euros por encima del nivel registrado en el tercer trimestre. Este incremento se debió a los 163 mm de euros de emisiones netas de participaciones y a los -45 mm de euros de otras variaciones (incluidas variaciones de los precios). La tasa de crecimiento interanual de las participaciones emitidas por los fondos del mercado monetario, calculada sobre la base de las operaciones financieras, fue del 1,1 % en el cuarto trimestre de 2022.

Por lo que respecta a los **activos de los fondos del mercado monetario**, la tasa de crecimiento interanual de las tenencias de [valores representativos de deuda](#) se situó en el -4,4 % en el cuarto trimestre de 2022, y las compras netas totales ascendieron a 160 mm de euros, lo que reflejó compras netas por valor de 99 mm de euros de valores de este tipo emitidos por no residentes en la zona del euro y compras netas por importe de 61 mm de euros de valores representativos de deuda emitidos por residentes en la zona. En el caso de los [depósitos y préstamos](#), la tasa de crecimiento interanual se situó en el 19,6 % y las operaciones financieras durante el cuarto trimestre de 2022 ascendieron a 7 mm de euros.

Banco Central Europeo

Dirección General de Estadística
Sonnemannstrasse 20, 60314 Frankfurt am Main, Alemania
[Solicitud de información estadística](#), sitio web: www.ecb.europa.eu

Se permite su reproducción, siempre que se cite la fuente.
Traducción al español: Banco de España.

Statistical Data Warehouse:

[Todas las series históricas de los fondos del mercado monetario](#)

[Todas las series históricas de los fondos de inversión distintos de los fondos del mercado monetario](#)

Para realizar cualquier consulta, utilice el formulario de [solicitud de información estadística](#) (en inglés).

Notas:

- Los fondos del mercado monetario se presentan por separado en esta nota de prensa, dado que en el marco estadístico europeo se clasifican en el sector de instituciones financieras monetarias.
- Los hipervínculos que figuran en el texto principal de la nota de prensa estadística y en el [cuadro](#) llevan a datos que posteriormente pueden cambiar debido a las revisiones. Las cifras que aparecen en el cuadro muestran los datos en el momento de publicación de esta nota.

Banco Central Europeo

Dirección General de Estadística
Sonnemannstrasse 20, 60314 Frankfurt am Main, Alemania
[Solicitud de información estadística](#), sitio web: www.ecb.europa.eu

Se permite su reproducción, siempre que se cite la fuente.
Traducción al español: Banco de España.