



BANCO CENTRAL EUROPEO
EUROSISTEMA

Nota de prensa

29 de diciembre de 2022

Evolución monetaria de la zona del euro: noviembre de 2022

- La tasa de crecimiento interanual del [agregado monetario amplio M3](#) se redujo hasta situarse en el 4,8 % en noviembre de 2022, desde el 5,1 % observado en octubre.
- La tasa de crecimiento interanual del [agregado monetario estrecho M1](#), que incluye el efectivo en circulación y los depósitos a la vista, descendió hasta el 2,4 % en noviembre, desde el 3,8 % registrado en octubre.
- La tasa de crecimiento interanual de los [préstamos ajustados otorgados a los hogares](#) fue del 4,1 % en noviembre, frente al 4,2 % observado en octubre.
- La tasa de crecimiento interanual de los [préstamos ajustados concedidos a las sociedades no financieras](#) disminuyó hasta situarse en el 8,4 % en noviembre, desde el 8,9 % de octubre.

Componentes del agregado monetario amplio M3

La tasa de crecimiento interanual del agregado monetario amplio M3 se redujo hasta el 4,8 % en noviembre de 2022, desde el 5,1 % registrado en octubre, situándose, en promedio, en el 5,4 % en el período de tres meses transcurrido hasta noviembre. A continuación se presenta la evolución de los [componentes de M3](#). La tasa de crecimiento interanual del agregado monetario estrecho M1, que incluye el efectivo en circulación y los depósitos a la vista, descendió hasta el 2,4 % en noviembre, desde el 3,8 % observado en octubre. La tasa de crecimiento interanual de los depósitos a corto plazo distintos de los depósitos a la vista (M2-M1) se elevó hasta el 12 % en noviembre, desde el

Banco Central Europeo

Dirección General de Comunicación

Sonnemannstrasse 20, 60314 Frankfurt am Main, Alemania

Tel.: +49 69 1344 7455, correo electrónico: media@ecb.europa.eu, sitio web: www.ecb.europa.eu

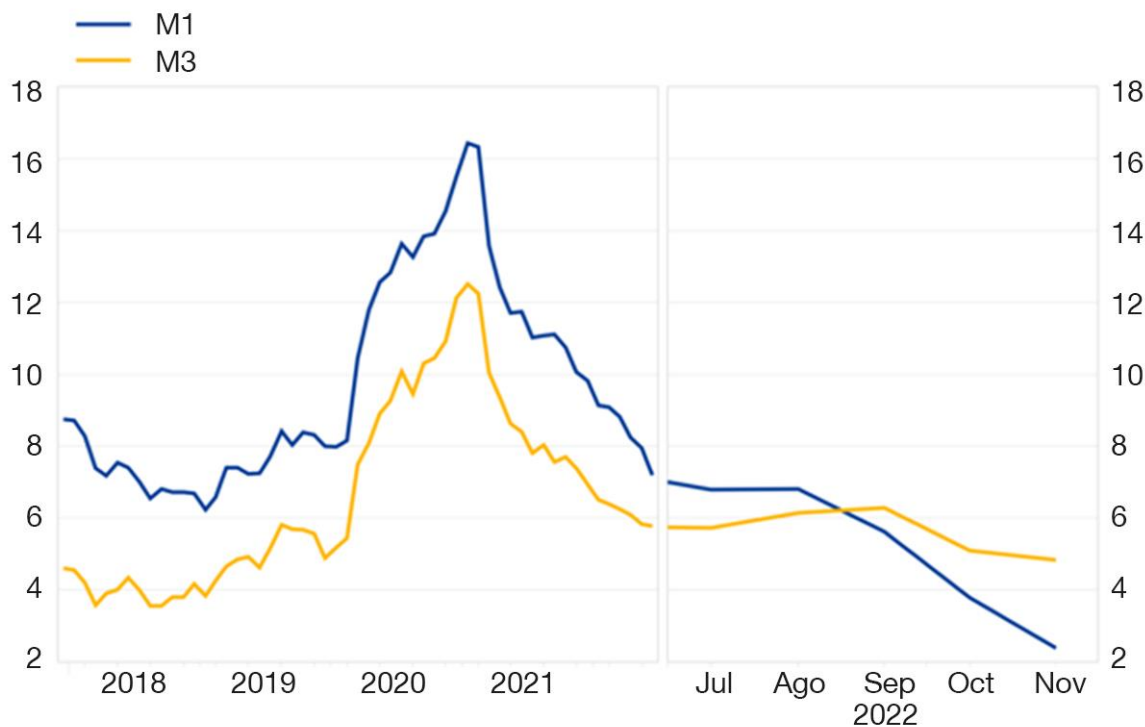
Se permite su reproducción, siempre que se cite la fuente.

Traducción al español: Banco de España.

9,9 % registrado en octubre. La tasa de crecimiento interanual de los instrumentos negociables (M3-M2) aumentó hasta situarse en el 8,5 % en noviembre, desde el 2,9 % de octubre.

Gráfico 1 Agregados monetarios

(tasas de crecimiento interanual)



[Datos correspondientes a los agregados monetarios](#)

Si se consideran las [contribuciones de los componentes de M3 al crecimiento interanual de este agregado monetario](#), la aportación del agregado monetario estrecho M1 fue de 1,7 puntos porcentuales (2,7 puntos porcentuales en octubre), la de los depósitos a corto plazo distintos de los depósitos a la vista (M2-M1) fue de 2,7 puntos porcentuales (2,2 puntos porcentuales en el mes anterior) y la de los instrumentos negociables (M3-M2) fue de 0,4 puntos porcentuales (0,1 puntos porcentuales en octubre).

En cuanto a los sectores tenedores de [depósitos incluidos en M3](#), la tasa de crecimiento interanual de los depósitos de los hogares disminuyó hasta situarse en el 3,8 % en noviembre, desde el 4,1 %

Banco Central Europeo

Dirección General de Comunicación, División de Relaciones con los Medios de Comunicación Globales
Sonnemannstrasse 20, 60314 Frankfurt am Main, Alemania
Tel.: +49 69 1344 7455, correo electrónico: media@ecb.europa.eu, sitio web: www.ecb.europa.eu

Se permite su reproducción, siempre que se cite la fuente.
Traducción al español: Banco de España.

observado en octubre, mientras que la de los depósitos de las sociedades no financieras se redujo hasta el 5,4 % en noviembre, desde el 6 % registrado el mes anterior. Por último, la tasa de crecimiento interanual de los depósitos de las instituciones financieras no monetarias (excluidos las empresas de seguros y los fondos de pensiones) experimentó un descenso y se situó en el 6,7 % en noviembre, desde el 6,9 % observado en octubre.

Contrapartidas del agregado monetario amplio M3

Como reflejo de las variaciones registradas en las partidas del balance consolidado de las instituciones financieras monetarias (IFM) distintas de M3 ([contrapartidas de M3](#)), las contribuciones a la tasa de crecimiento interanual de este agregado monetario en noviembre de 2022 pueden desglosarse como sigue: la aportación del crédito al sector privado fue de 4,8 puntos porcentuales (5 puntos porcentuales en octubre), la del crédito concedido a las Administraciones Públicas fue de 1,5 puntos porcentuales (1,9 puntos porcentuales en el mes anterior), la de los pasivos financieros a más largo plazo fue de 0 puntos porcentuales (0,2 puntos porcentuales en octubre), la de los activos exteriores netos fue de -0,9 puntos porcentuales (-1,2 puntos porcentuales en el mes precedente) y la del resto de contrapartidas de M3 fue de -0,5 puntos porcentuales (-0,8 puntos porcentuales en octubre).

Banco Central Europeo

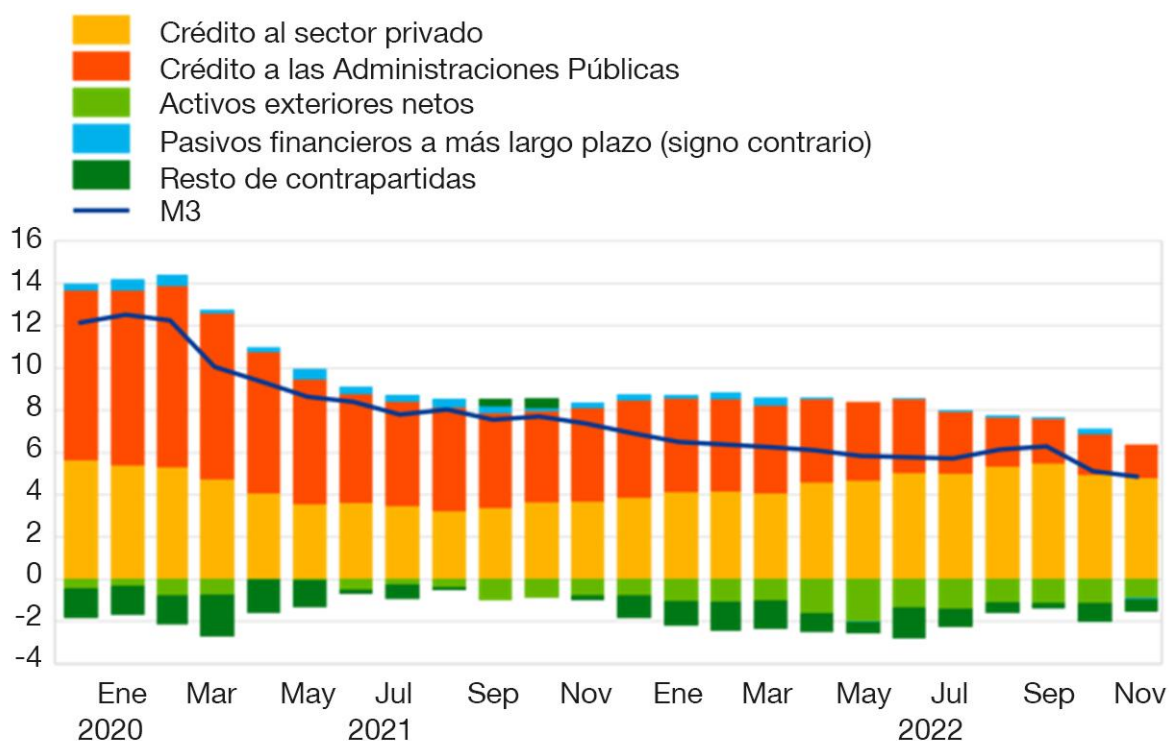
Dirección General de Comunicación, División de Relaciones con los Medios de Comunicación Globales
Sonnemannstrasse 20, 60314 Frankfurt am Main, Alemania
Tel.: +49 69 1344 7455, correo electrónico: media@ecb.europa.eu, sitio web: www.ecb.europa.eu

Se permite su reproducción, siempre que se cite la fuente.
Traducción al español: Banco de España.

Gráfico 2

Contribución de las contrapartidas de M3 a la tasa de crecimiento interanual de M3

(puntos porcentuales)



[Datos correspondientes a la contribución de las contrapartidas de M3 a la tasa de crecimiento interanual de M3](#)

Crédito a residentes en la zona del euro

En cuanto a la dinámica del crédito, la tasa de crecimiento interanual del [crédito total concedido a los residentes en la zona del euro](#) descendió hasta situarse en el 4,6 % en noviembre de 2022, en comparación con el 5 % observado el mes anterior. La tasa de crecimiento interanual del [crédito otorgado a las Administraciones Públicas](#) disminuyó hasta el 3,7 % en noviembre, desde el 4,6 % registrado en octubre, mientras que la del [crédito concedido al sector privado](#) fue del 5 % en noviembre, frente al 5,2 % de octubre.

Banco Central Europeo

Dirección General de Comunicación, División de Relaciones con los Medios de Comunicación Globales
Sonnemannstrasse 20, 60314 Frankfurt am Main, Alemania
Tel.: +49 69 1344 7455, correo electrónico: media@ecb.europa.eu, sitio web: www.ecb.europa.eu

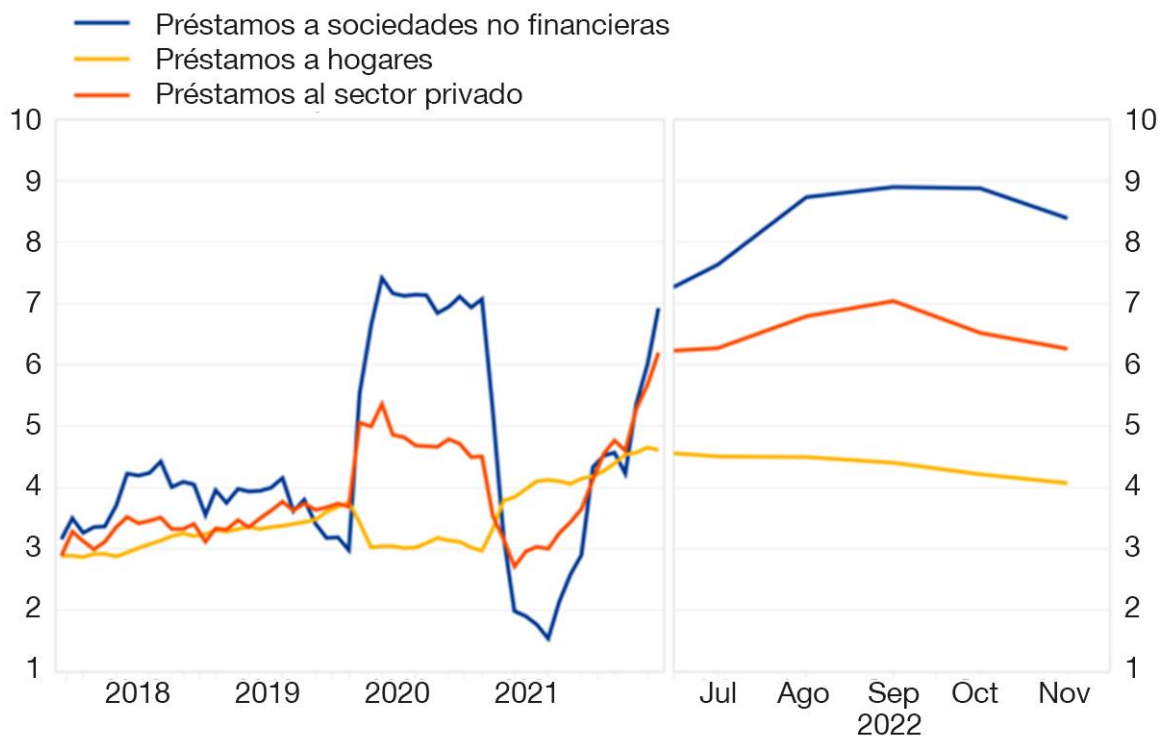
Se permite su reproducción, siempre que se cite la fuente.
Traducción al español: Banco de España.

La tasa de crecimiento interanual de los [préstamos al sector privado](#) (ajustados de titulizaciones, otras transferencias y centralización nocional de tesorería [*notional cash pooling*]) se redujo hasta el 6,3 % en noviembre, desde el 6,5 % registrado en octubre. Entre los sectores prestatarios, la tasa de crecimiento interanual de los [préstamos ajustados otorgados a los hogares](#) se situó en el 4,1 % en octubre, frente al 4,2 % de octubre, mientras que la de los [préstamos ajustados concedidos a las sociedades no financieras](#) disminuyó hasta situarse en el 8,4 % en noviembre, desde el 8,9 % observado en el mes precedente.

Gráfico 3

Préstamos ajustados otorgados al sector privado

(tasas de crecimiento interanual)



[Datos correspondientes a los préstamos ajustados otorgados al sector privado](#)

Banco Central Europeo

Dirección General de Comunicación, División de Relaciones con los Medios de Comunicación Globales
Sonnemannstrasse 20, 60314 Frankfurt am Main, Alemania
Tel.: +49 69 1344 7455, correo electrónico: media@ecb.europa.eu, sitio web: www.ecb.europa.eu

Se permite su reproducción, siempre que se cite la fuente.
Traducción al español: Banco de España.

Notas:

- Los datos que figuran en esta nota de prensa están desestacionalizados y ajustados de efectos calendario de fin de mes, salvo indicación de lo contrario.
- «Sector privado» se refiere a los sectores institucionales distintos de las IFM de la zona del euro, excluidas las Administraciones Públicas.
- Los hipervínculos que figuran en el texto principal de la nota y en los [cuadros](#) llevan a datos que posteriormente pueden cambiar debido a las revisiones. Las cifras que aparecen en los cuadros muestran los datos en el momento de publicación de esta nota.

Banco Central Europeo

Dirección General de Comunicación, División de Relaciones con los Medios de Comunicación Globales
Sonnemannstrasse 20, 60314 Frankfurt am Main, Alemania
Tel.: +49 69 1344 7455, correo electrónico: media@ecb.europa.eu, sitio web: www.ecb.europa.eu

Se permite su reproducción, siempre que se cite la fuente.
Traducción al español: Banco de España.